

Gemeinde Hohenfels Landkreis Konstanz



HAUSHALTSPLAN

für das Haushaltsjahr 2022

Inhaltsverzeichnis

Statistik

Haushaltssatzung

Vorbericht

Gesamthaushalt

Gesamtergebnishaushalt

Gesamtfinanzhaushalt

Haushaltsquerschnitt des Ergebnishaushalts

Haushaltsquerschnitt des Finanzhaushalts

Teilhaushalte

Teilergebnishaushalt

Teilfinanzhaushalt

Investitionen

Anlagen

Stellenplan

Voraussichtliche Entwicklung der Liquidität

Übersicht der Verpflichtungsermächtigungen

Übersicht der Rücklagen

Übersicht der Rückstellungen

Übersicht der Schulden

Kennzahlen zur Beurteilung der finanziellen Leistungsfähigkeit

Übersicht über die Entwicklung der Steuereinnahmen und
Finanzzuweisungen

Berechnung des kommunalen Finanzausgleichs

Übersicht über die Beitrags-, Gebühren- und Steuersätze im
Haushaltsjahr 2022

Beteiligungsbericht

Gemeinde Hohenfels

Landkreis Konstanz

Haushaltssatzung und Haushaltsplan 2022

I. Einwohnerzahl

a) FAG-Einwohnerzahlen zum 30.06.2013	1971
b) FAG-Einwohnerzahlen zum 30.06.2014	1975
c) FAG-Einwohnerzahlen zum 30.06.2015	1992
d) FAG-Einwohnerzahlen zum 30.06.2016	2073
e) FAG-Einwohnerzahlen zum 30.06.2017	2086
f) FAG-Einwohnerzahlen zum 30.06.2018	2.059
g) FAG-Einwohnerzahlen zum 30.06.2019	2.060
h) FAG-Einwohnerzahlen zum 30.06.2020	2.082
i) FAG-Einwohnerzahlen zum 30.06.2021	2.109

II. Gesamtfläche des Gemeindegebiets 3050 ha

III. Steuerkraftsumme für 2022

a) insgesamt	3.499.055 €
b) je Einwohner nach Fortschreibung zum 30.06.2021	1.659 €

IV. Schlüsselzuweisungen

a) Bedarfsmesszahl	3.264.521 €
b) Steuerkraftmesszahl	2.794.301 €
c) Schlüsselzahl nach § 5 FAG	521.811 €

Haushaltssatzung der Gemeinde Hohenfels

für das Haushaltsjahr 2022

Auf Grund von § 79 der Gemeindeordnung für Baden-Württemberg hat der Gemeinderat am 24.11.2021 die folgende Haushaltssatzung für das Haushaltsjahr 2022 beschlossen:

§ 1 Ergebnis- und Finanzhaushalt

Der Haushaltsplan wird festgesetzt

1. im **Ergebnishaushalt** mit den folgenden Beträgen EUR

1.1	Gesamtbetrag der ordentlichen Erträge von	5.102.364
1.2	Gesamtbetrag der ordentlichen Aufwendungen von	6.125.805
1.3	Veranschlagtes ordentliches Ergebnis (Saldo aus 1.1 und 1.2) von	-1.023.441
1.4	Gesamtbetrag der außerordentlichen Erträge von	0
1.5	Gesamtbetrag der außerordentlichen Aufwendungen von	0
1.6	Veranschlagtes Sonderergebnis (Saldo aus 1.4 und 1.5) von	0
1.7	Veranschlagtes Gesamtergebnis (Summe aus 1.3 und 1.6) von	-1.023.441

2. im **Finanzhaushalt** mit den folgenden Beträgen

2.1	Gesamtbetrag der Einzahlungen aus laufender Verwaltungstätigkeit von	4.786.196
2.2	Gesamtbetrag der Auszahlungen aus laufender Verwaltungstätigkeit von	5.548.825
2.3	Zahlungsmittelüberschuss /-bedarf des Ergebnishaushalts (Saldo aus 2.1 und 2.2) von	-762.629
2.4	Gesamtbetrag der Einzahlungen aus Investitionstätigkeit von	1.781.239
2.5	Gesamtbetrag der Auszahlungen aus Investitionstätigkeit auf	1.418.400
2.6	Veranschlagter Finanzierungsmittelüberschuss /-bedarf aus Investitionstätigkeit (Saldo aus 2.4 und 2.5) von	362.839
2.7	Veranschlagter Finanzierungsmittelüberschuss / -bedarf (Saldo aus 2.3 und 2.6) von	-399.790
2.8	Gesamtbetrag der Einzahlungen aus Finanzierungstätigkeit von	0
2.9	Gesamtbetrag der Auszahlungen aus Finanzierungstätigkeit von	10.000
2.10	Veranschlagter Finanzierungsmittelüberschuss /-bedarf aus Finanzierungstätigkeit (Saldo aus 2.8 und 2.9) von	-10.000
2.11	Veranschlagte Änderung des Finanzierungsmittelbestands, Saldo des Finanzhaushalts (Saldo aus 2.7 und 2.10) von	-409.790

§ 2 Kreditermächtigung

Der Gesamtbetrag der vorgesehenen Kreditaufnahmen für Investitionen und Investitionsförderungsmaßnahmen [sowie für die Ablösung von inneren Darlehen aus Mitteln, die für Rückstellungen für die Stilllegung und Nachsorge von Abfalldeponien erwirtschaftet wurden,] (Kreditermächtigung) wird festgesetzt auf 0 EUR,
davon für die Ablösung von inneren Darlehen auf 0 EUR.

§ 3 Verpflichtungsermächtigungen

Der Gesamtbetrag der vorgesehenen Ermächtigungen zum Eingehen von Verpflichtungen, die künftige Haushaltsjahre mit Auszahlungen für Investitionen und Investitionsförderungsmaßnahmen belasten (Verpflichtungsermächtigungen), wird festgesetzt auf 0 EUR.

§ 4 Kassenkredite

Der Höchstbetrag der Kassenkredite wird festgesetzt auf 500.000 EUR.

§ 5 Steuersätze

Die Steuersätze (Hebesätze) werden festgesetzt

1. für die Grundsteuer
 - a) für die land- und forstwirtschaftlichen Betriebe (Grundsteuer A) auf 330 v. H.
 - b) für die Grundstücke (Grundsteuer B) 340 v. H.der Steuermessbeträge;

2. für die Gewerbesteuer auf 350 v. H.
der Steuermessbeträge.

Hohenfels, den 24.11.2021

Gez. Zindeler

Bürgermeister

1. Bekanntmachung der Haushaltssatzung

Die vorstehende Haushaltssatzung mit ihren Anlagen für das Haushaltsjahr 2022 wird hiermit öffentlich bekannt gemacht. Die vom Gemeinderat beschlossene Haushaltssatzung mit ihren Anlagen wurde gemäß § 81 Absatz 2 GemO der Rechtsaufsichtsbehörde am vorgelegt. Die genehmigungspflichtigen Bestandteile der Haushaltssatzung wurden vom ... am genehmigt.

Der Haushaltsplan liegt zur Einsichtnahme vom bis im öffentlich aus.

....., den

(Unterschrift)

Vorbericht zum Haushaltsplan 2022

1. Einführung

Das Neue Kommunale Haushalts- und Rechnungswesen (NKHR) ist das Ergebnis der seit Anfang der 90er Jahre bundesweiten Überlegungen mit dem Ziel einer effizienteren Steuerung der Kommunalverwaltungen. Der Hauptzweck der Einführung des NKHRs besteht darin, den politischen Entscheidungsträgern, den Bürgern und der Verwaltung ein realistisches Bild der wirtschaftlichen Lage der Kommune zu geben.

Das Ressourcenverbrauchskonzept ist die Grundlage des NKHRs. Dieses beinhaltet die komplette Abbildung des Ressourcenverbrauchs und der Folgekosten. Dadurch werden wesentliche Steuerungsinformationen zur Mehrgenerationengerechtigkeit bereitgestellt. Der Ressourcenverbrauch einer Kommune geht über den von ihr verursachten Geldverbrauch eines Haushaltsjahres hinaus. Es werden im Haushaltsjahr Ressourcen genutzt, für deren Nutzung in diesem Haushaltsjahr kein Geldabfluss stattfindet. Im Folgenden werden die Grundzüge des NKHR und des doppischen Haushalts beschrieben.

1.1. Das Drei-Komponenten-Modell

Mit Einführung des NKHR haben die Kommunen ihre Bücher in Form der doppelten Buchführung darzustellen. Die Gemeindeordnung bestimmt, dass der Jahresabschluss aus einer Ergebnis- und Finanzrechnung sowie aus einer Bilanz besteht (Drei-Komponenten-Rechnung).

Ergebnisrechnung

Die Ergebnisrechnung beinhaltet eine Gegenüberstellung aller Aufwendungen und Erträge als ergebniswirksame Vorgänge der Verwaltungstätigkeit. Sie ist mit einer handelsrechtlichen Gewinn- und Verlustrechnung vergleichbar und ihr Ergebnis erhöht oder reduziert das Eigenkapital in der Bilanz.

Finanzrechnung

Die Finanzrechnung enthält sämtliche Ein- und Auszahlungen eines Haushaltsjahres.

Diese umfassen insbesondere

- die zahlungswirksamen Aufwendungen und Erträge des Ergebnishaushalts,
- Ein- und Auszahlungen aus Investitionstätigkeit sowie
- Ein- und Auszahlungen aus Finanzierungstätigkeit.

Die Finanzrechnung zeigt die Änderungen des Bestands an liquiden Mitteln, da der Saldo der Finanzrechnung die Position der liquiden Mittel in der Bilanz erhöht oder reduziert.

Aus diesem Grund kann man unterjährig und beim Jahresabschluss jederzeit eine Auskunft über die derzeitige Liquiditätslage aus der Finanzrechnung erhalten.

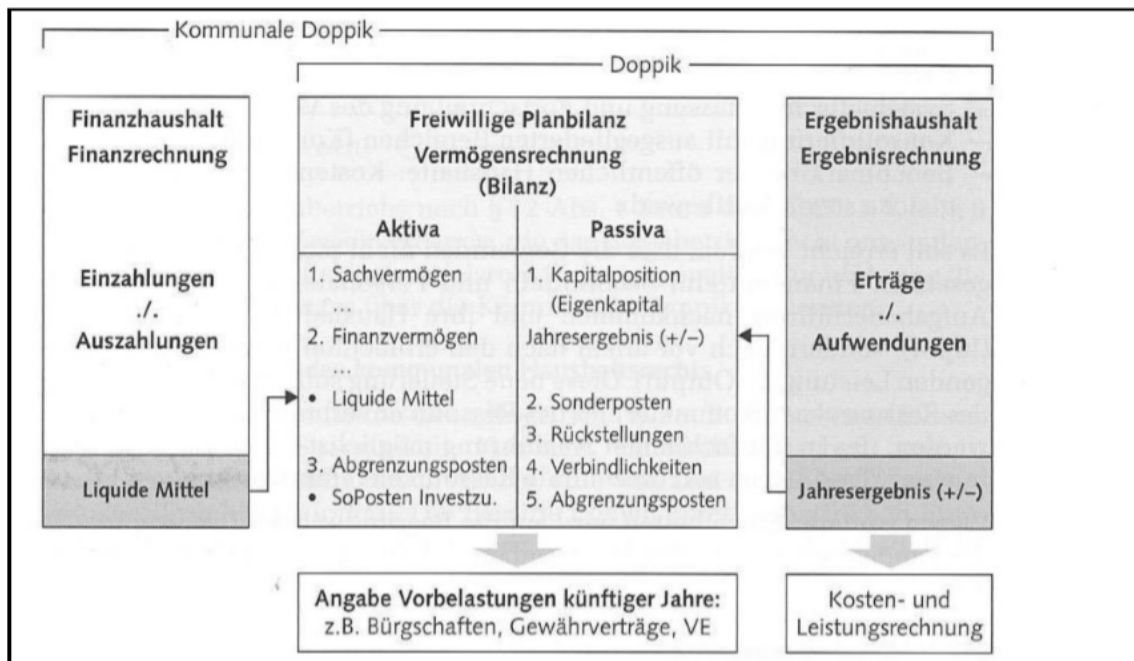
Bilanz

Die Bilanz ist in Kontoform aufzustellen und sie beinhaltet, wie die kaufmännische Bilanz, die Gegenüberstellung von Vermögen (Aktiv) und dessen Kapital (Passiv).

Im Rahmen der Umstellung auf die Doppik wird eine Eröffnungsbilanz erstellt. In dieser wird zum Stichtag, im Fall der Gemeinde Hohenfels der 01.01.2020, das tatsächlich vorhandene Vermögen sowie das Kapital bilanziert.

Im Laufe des Jahres 2022/2023 wird die Eröffnungsbilanz der Gemeinde Hohenfels fertiggestellt.

Die folgende Abbildung zur Drei-Komponentenrechnung verdeutlicht das Zusammenspiel der Ergebnis- und Finanzrechnung sowie der Bilanz:



Vgl. Kommunales Wirtschaftsrecht in Baden-Württemberg, 8. Auflage (2011), Boorberg-Verlag, Ade/Notheis u.a. (2011), Rn. 131.

Die Ergebnisrechnung, die Finanzrechnung, sowie die Bilanz sind Bestandteile des Jahresabschlusses. Die Eröffnungsbilanz stellt die Grundbasis für die zukünftigen Jahresabschlüsse dar. Dem Jahresabschluss vorangestellt ist der Haushaltsplan. Der Ergebnishaushalt und der Finanzhaushalt sind Bestandteile des Haushaltsplanes, dieser wiederum ist ein Teil der jährlich zu erlassenen Haushaltssatzung.

Im Haushaltsplan werden im Ergebnishaushalt, als Planansatz alle anfallenden Erträge und entstehenden Aufwendungen sowie im Finanzhaushalt alle voraussichtlich eingehenden ergebnis- und vermögenswirksamen Einzahlungen und zu leistenden ergebnis- und vermögenswirksamen Auszahlungen dargestellt.

Der **Ergebnishaushalt** beinhaltet

- zahlungswirksame Erträge
- zahlungswirksame Aufwendungen
- nichtzahlungswirksame Aufwendungen, wie z.B. Abschreibungen, Rückstellungsbildung
- nichtzahlungswirksame Erträge, wie z.B. Auflösung von Sonderposten für Investitionszuwendungen.

Neben diesen sogenannten ordentlichen Erträgen und Aufwendungen beinhaltet der Ergebnishaushalt außerdem noch außerordentliche Erträge und Aufwendungen, wie z.B. Verkauf von Vermögen über oder unter Buchwert.

Im kameralen Rechnungswesen wurden diese nichtzahlungswirksamen Vorgänge lediglich bei den sog. kostenrechnenden Einrichtungen (insb. Abwasserbeseitigung und Wasserversorgung) veranschlagt, ohne das Jahresergebnis zu beeinflussen.

Der **Finanzhaushalt** stellt die Investitions- sowie Finanzierungstätigkeiten dar und ist somit mit dem früheren Vermögenshaushalt vergleichbar.

Die Zuführung zwischen den beiden Sachbüchern und zu den Rücklagen bzw. deren Entnahme entfällt künftig.

Die Bilanz ist nicht Teil des Haushaltsplanes.

1.2. Haushaltsausgleich

Der Haushaltsausgleich hat auch im neuen kommunalen Haushaltsrecht eine Schlüsselrolle. Schließlich kann die stetige Erfüllung kommunaler Aufgaben (vgl. § 77 Abs. 1 GemO) nur durch einen ausgeglichenen Haushalt erreicht werden. Aus diesem Grund ist das Ziel des neuen Haushaltsrechts die intergenerative Gerechtigkeit, d.h. eine Kommune darf nicht zulasten der künftigen Generationen handeln und muss die Werte, welche sie heute z.B. in Form von Abschreibungen verzehrt, im gleichen Zeitraum erwirtschaften.

Das Ergebnis aus ordentlichen Erträgen und ordentlichen Aufwendungen (ordentliches Ergebnis) soll ausgeglichen und somit nicht negativ sein.

Das ordentliche Ergebnis ist dem Gesamtergebnishaushalt zu entnehmen. Durch die Erschöpfung aller Ressourcen ist der Haushaltsausgleich schwieriger geworden, aus diesem Grund wurde eine mehrstufige Haushaltsausgleichsregelung vorgesehen und der Deckungsgrundsatz auf einen mehrjährigen Zeitraum ausgedehnt.

Die einzelnen Stufen des Haushaltsausgleichs stellen sich wie folgt dar:

- Stufe 1: Ausnutzung aller Sparmöglichkeiten und Ertragsmöglichkeiten
- Stufe 2: Verwendung der Ergebnismittel aus Überschüssen des ordentlichen Ergebnisses und/oder pauschale Kürzung von Aufwendungen (globaler Minderaufwand)
- Stufe 3: Verwendung von Überschüssen des Sonderergebnisses aus außerordentlichen Erträgen und Aufwendungen oder Entnahme aus der Rücklage aus Überschüssen des Sonderergebnisses
- Stufe 4: Vortrag des Fehlbetrags in den Ergebnishaushalt der drei folgenden Haushaltsjahre
- Stufe 5: Verrechnung eines verbleibenden Fehlbetrags auf das Basiskapital (Das Basiskapital darf nicht negativ werden).

Für den Finanzhaushalt ist kein Ausgleich vorgeschrieben. Allerdings ist eine Mindestliquidität in Höhe von zwei Prozent der Auszahlungen aus der laufenden Verwaltungstätigkeit nach dem Durchschnitt der drei dem Haushaltsjahr vorangehenden Jahre vorzuhalten.

1.3. Aufbau und Bestandteile des Haushaltsplanes

Der Haushaltsplan muss systematisch aufgebaut sein. Er besteht aus dem Gesamthaushalt, den Teilhaushalten und dem Stellenplan (vgl. § 1 Abs. 1 GemHVO). Ergänzend sind dem Haushaltsplan die in § 1 Abs. 3 GemHVO genannten Anlagen beizufügen.

Der Gesamthaushalt besteht nach § 1 Abs. 2 GemHVO aus dem Ergebnishaushalt und dem Finanzhaushalt sowie dem Haushaltsquerschnitt.

Der Gesamthaushalt ist in mindestens zwei Teilhaushalte zu gliedern. Diese Gliederung kann sich an der örtlichen Organisation oder den vorgegebenen Produktbereichen orientieren. (vgl. § 4 GemHVO). Die Produktorientierung, also die Darstellung von Produkten, ist in jedem Fall zwingend. Im Vordergrund stehen dabei die Leistungen der Verwaltung, welche als Produkte bezeichnet werden. Die Produkte sind - auch im Sinne einer interkommunalen Vergleichbarkeit - vom Kommunalen Produktplan Baden-Württemberg vorgegeben. Die Produkte sind die zentralen neuen Steuerungsobjekte im NKHR und werden in den Teilhaushalten dargestellt.

Der Teilhaushalt ist in einen Teilergebnishaushalt und einen Teilfinanzhaushalt untergliedert (vgl. § 4 Abs. 1 S.6 GemHVO). Im Teilergebnishaushalt werden die Erträge und

Aufwendungen der jeweiligen Produkte des Teilhaushaltes dargestellt (vgl. § 4 Abs. 3 GemHVO). Im Teilfinanzhaushalt werden die Einzahlungen und Auszahlungen aus laufender Verwaltungstätigkeit, Investitionstätigkeit und Finanzierungstätigkeit der jeweiligen Produkte des Teilhaushalts aufgeführt (vgl. § 4 Abs. 4 GemHVO).

Interne Leistungen und kalkulatorische Kosten werden nur in den Teilhaushalten dargestellt. Außerordentliche Erträge und Aufwendungen werden nur im Gesamthaushalt abgebildet.

Für jede Gemeinde besteht ein Wahlrecht, ob die produktorientierten Teilhaushalte nach den vorgegebenen Produktbereichen oder nach der örtlichen Organisation gebildet werden.

Für die Gemeinde Hohenfels ergibt aufgrund der überschaubaren örtlichen Organisation nur eine Bildung nach den vorgegebenen Produktbereichen Sinn. Eine Gemeinde muss sich außerdem entscheiden, wie viele Teilhaushalte sie bilden möchte. Jeder Teilhaushalt muss mindestens eine Bewirtschaftungseinheit (Budget) bilden. Die Gemeinde Hohenfels hat sich für drei Teilhaushalte entschieden.

Die Teilhaushalte untergliedern sich wie folgt:

Teilhaushalt 1: Steuerung, Service

11.10.00	Steuerung
11.11.01	Geschäftsführung für den Gemeinderat und für seine Ausschüsse
11.21.00	Personalwesen
11.22.00	Finanzverwaltung, Kasse
11.24.00	Grundstücks- und Gebäudemanagement, Techn. Immobilienmanagement
11.25.00	Grünanlagen, Werkstätten und Fahrzeuge
11.26.00	Zentrale Dienstleistungen
11.30.00	Presse- und Öffentlichkeitsarbeit
11.33.00	Grundstücksmanagement

Teilhaushalt 2: Gemeindeaufgaben

12.10.00	Statistik und Wahlen
12.22.00	Einwohnerwesen
12.23.00	Personenstandswesen
12.60.00	Brandschutz
12.60.01.00.10	Jugendfeuerwehr
21.10.01	Bereitstellung und Betrieb von Grundschulen
25.20.00	Kommunale Museen

28.10.00	Sonstige Kulturpflege
29.10.00	Förderung von Kirchengemeinden und sonstigen Religionsgemeinschaften
31.40.07.00.00	Soziale Einrichtungen für Asylbewerber
36.30.06	Einrichtungen für Hilfen für junge Menschen und ihre Familien
36.50.01.01	Kindergarten Liggersdorf
36.50.01.02	Waldkindergarten
36.50.01.05	Zuschüsse an andere Kindergärten
42.10.00	Förderung des Sports
42.40.00	Naturbad Hohenfels
42.41.00	Sportstätten
51.10.00	Räumliche Planung und Entwicklung
51.11.00	Flächen- und grundstücksbezogene Daten und Grundlagen
53.10.00	Elektrizitätsversorgung
53.20.00	Gasversorgung
53.30.00	Wasserversorgung
53.60.00	Telekommunikationseinrichtungen
53.70.00	Abfallwirtschaft
53.80.00	Abwasserbeseitigung
54.10.00	Gemeindestraßen
54.50.00	Straßenreinigung und Winterdienst
54.70.00	ÖPNV
55.10.00	Öffentliches Grün/Landschaftsbau
55.20.00	Gewässerschutz/ Öffentliche Gewässer/ Wasserbauliche Anlagen
55.30.00	Friedhofs- und Bestattungswesen
55.50.00	Forstwirtschaft
55.51.00	Förderung der Landwirtschaft
57.10.00	Wirtschaftsförderung und Zweckverband Egelsee
57.50.00	Tourismus

Teilhaushalt 3: Finanzwirtschaft

61.10.00	Steuern, allgemeine Zuweisungen, allgemeine Umlagen
61.20.00	Sonstige allgemeine Finanzwirtschaft

Produktsachkonten

Die Sachkonten dienen der Unterscheidung von Erträgen und Aufwendungen im Ergebnishaushalt und darüber hinaus von Einzahlungen und Auszahlungen im Finanzhaushalt. Diese werden durch die VwV Produkt- und Kontenrahmen vorgegeben.

Die Kontenklassen stellen sich wie folgt dar:

- Ertrag (beginnt mit 3)
- Aufwand (beginnt mit 4),
- Einzahlung (beginnt mit 6)
- Auszahlung (beginnt mit 7)

Beim NKHR ergeben sich durch die Zusammensetzung von Produkt- und Sachkonten die sog. Produktsachkonten. Im investiven Bereich wird das Produkt noch durch eine Maßnahmennummer ergänzt.

Vorvorjahreswerte

Aufgrund der Einführung der Doppik im Haushaltsjahr 2020, werden im Haushalt 2022 erstmalig die Rechnungsergebnisse des Haushaltsjahres 2020 als Vergleichswerte dargestellt. Es kann jedoch sein, dass es bei diesen Werten extreme Abweichungen von den neuen Haushaltsansätzen gibt. Dies hängt damit zusammen, dass im Rahmen des Haushaltsvollzugs festgestellt wurde, dass eine Darstellung auf einem anderen Sachkonto sinnvoller oder auch notwendig ist.

2. Haushaltsplan 2022

2.1. Der Ergebnishaushalt in 2022 (und später)

Das ordentliche Ergebnis (ordentliche Erträge abzgl. ordentliche Aufwendungen) schließt in 2022 mit einem negativen Ergebnis von 1.023.441 Euro ab. Das Sonderergebnis - der Saldo aus außerordentlichen Erträgen und Aufwendungen - beträgt 0,00 Euro. Der Haushalt 2022 ist somit nicht ausgeglichen. Aufgrund der fehlenden Eröffnungsbilanz und somit auch dem fehlenden Jahresabschluss 2020 steht das tatsächliche ordentliche Ergebnis des Jahres 2020 und somit die Rücklage aus Überschüssen des ordentlichen Ergebnisses noch nicht fest. (Im Haushaltsplan 2022, ist unter dem Vorvorjahr ein veranschlagtes Gesamtergebnis von 2.197.667,69 Euro aufgeführt. Die Abschreibungen (ca. 600.000 Euro) und Auflösungen (ca. 300.000 Euro) wurden noch nicht gebucht, diese müssten noch berücksichtigt werden. Es ist jedoch davon auszugehen, dass im Haushaltsjahr 2020 ein deutlicher Überschuss des ordentlichen Ergebnisses, von ca. 1.897.000,00 Euro erzielt, werden konnte. Der Haushalt kann somit nach § 24 Abs. 1 GemHVO mittels der Rücklage aus Überschüssen des ordentlichen Ergebnisses des Jahres 2020 ausgeglichen werden.

Ab dem Haushaltsjahr 2023 wird das ordentliche Ergebnis wieder positiv ausfallen. Trotzdem ist die Aufwands- und Ertragsentwicklung aufmerksam zu beobachten und das Eingehen zusätzlicher Belastungen sollte stets kritisch hinterfragt werden.

Durch die seit 2020 bestehende Corona-Pandemie, wurden Kosten für die Beschaffung von Tests und Hygienematerial in Höhe von 15.000 Euro im Ergebnishaushalt 2022 eingeplant. Die Gewerbesteuer wird dadurch ebenfalls etwas schwächer ausfallen, aber im Vergleich zum Haushaltsjahr 2021 sollte keine Verschlechterung eintreten. Aus diesem Grund wurde die Gewerbesteuer bei den geplanten 650.000 Euro belassen.

Ob es in anderen Bereichen, wie z.B. Kindergarten, nochmals Änderungen der Erträge/Aufwendungen geben wird, lässt sich derzeit nicht prognostizieren. Hier kommt es darauf an, wie sich die Situation weiterentwickelt und ob es ggf. nochmals zu einem Teil- oder kompletten Lockdown kommen wird.

Aufgrund der Situation, dass das Jahr 2020 ein außerordentlich gutes Gewerbesteuerjahr war und die Zuweisungen im Jahr 2022 um rund 1 Million Euro geringer als im Jahr 2021 ausfallen, musste bei der Haushaltsplanung extrem gespart werden. Es wurden bei der Haushaltsplanung nur die notwendigsten Maßnahmen aufgenommen und viele Einsparungen und Kürzungen vorgenommen.

2.2. Erträge des Ergebnishaushaltes

Im Folgenden werden die wesentlichen Ertragsquellen der Gemeinde erläutert.

Grundsteuer

Steuern sind Geldleistungen, die mit keiner Gegenleistung verbunden sind. Der Grundbesitz unterliegt der Grundsteuer. Dabei wird unterschieden zwischen der Grundsteuer A für land- und forstwirtschaftliche Betriebe und der Grundsteuer B für bebaute und unbebaute Grundstücke. Das Jahresaufkommen bei der Grundsteuer A beträgt 39.500 Euro und bei der Grundsteuer B 247.000 Euro. Die Höhe der Grundsteuer für ein Grundstück wird durch die Multiplikation des vom Finanzamt errechneten Grundsteuermessbetrages mit dem örtlich festgelegten Hebesatz ermittelt. Die Grundsteuer ist die stabilste Ertragsquelle und konjunkturunabhängig.

Der Hebesatz der Gemeinde Hohenfels beträgt für die Grundsteuer A 330 Prozent und für die Grundsteuer B 340 Prozent. In den nächsten Jahren werden neue Bauplätze geschaffen, aufgrund dessen wird das Jahresaufkommen im Bereich der Grundsteuer B leicht steigen.

Gewerbesteuer

Die Gewerbebetriebe unterliegen der Gewerbesteuer. Die Gewerbesteuer, welche ein Gewerbebetrieb zu entrichten hat, errechnet sich durch die Multiplikation des vom Finanzamt errechneten Gewerbesteuermessbetrages mit dem örtlich festgelegten Hebesatz. Der Hebesatz beträgt in der Gemeinde Hohenfels 350 Prozent. Es wird im Haushaltsjahr 2022 mit Einnahmen in Höhe von 650.000 Euro gerechnet. Bei der Gewerbesteuer ist die Gemeinde vom erfolgreichen Wirtschaften der Betriebe und einer guten konjunkturellen Lage abhängig. Diese Steuereinnahmen sind nicht sorgfältig planbar. Durch die Corona-Pandemie im Jahr 2020 und den folgenden Jahren gab es einen wirtschaftlichen Einbruch. Die Wirtschaft hat sich zwar wieder stabilisiert und sie wächst wieder kontinuierlich, die Nachwirkungen werden jedoch auch im Jahr 2022 bemerkbar sein. Aus diesem Grund wird erwartet, dass die Betriebe im Geschäftsjahr 2021 geringere steuerpflichtige Gewinne erwirtschaftet haben. Diese Gewinne werden größtenteils im Jahr 2022 gegenüber dem Finanzamt erklärt und somit dem Haushaltsjahr 2022 zugerechnet. Der Ansatz wird weiterhin mit 650.000 Euro verhältnismäßig niedrig und konservativ gewählt.

Zweitwohnungssteuer

Die Zweitwohnungssteuer ist als örtliche Aufwandsteuer eine reine Kommunalsteuer, die von der Gemeinde erhoben wird. Besteuert wird das Innehaben einer Wohnung (Zweitwohnung)

neben einer Hauptwohnung. Aufgrund der erstmaligen Einführung wird die Steuer relativ defensiv mit 15.000 Euro beplant. Es bleibt ab zu warten, wie viele in Hohenfels gemeldeten Bürger der Zweitwohnungssteuer unterliegen.

Hundesteuer

Der Hundesteuer als Pflichtsteuer unterliegt jeder Halter eines Hundes. Es wird mit rund 18.000 Euro gerechnet. In Hohenfels wird für einen Ersthund 94 Euro pro Jahr, für jeden weiteren Hund 188 Euro pro Jahr Hundesteuer erhoben. Kampfhunde werden für Ersthunde mit 500 Euro pro Jahr und jeder weitere Kampfhund mit 1.000 Euro pro Jahr besteuert. Es wird von ca. 140 Ersthunden, 20 Zweithunden und 2 Kampfhunden ausgegangen.

Anteil an der Einkommensteuer

Nach Art. 106 Abs. 5 GG erhalten die Gemeinde zur Verbesserung ihrer Einnahmen einen Anteil am Aufkommen der Einkommensteuer. Die Verteilung erfolgt auf Grundlage einer, mit Hilfe der Einkommensteuerleistung der Einwohner der Gemeinde, festgelegten Schlüsselzahl. Der Anteil von Baden-Württemberg an der Einkommensteuer wird mit dieser Schlüsselzahl multipliziert. Es wird mit einem Aufkommen von ca. 1.172.500 Euro gerechnet.

Anteil an der Umsatzsteuer

Die Gemeinden erhalten einen Anteil an dem Aufkommen der Umsatzsteuer. Er wird von den Ländern auf der Grundlage eines orts- und wirtschaftsbezogenen Schlüssels an ihre Gemeinden weitergeleitet. Es wird mit einem Aufkommen von rund 90.000 Euro gerechnet.

Ausgleichsleistungen

Nach dem Finanzausgleichsgesetz Baden-Württemberg stehen den Gemeinden folgende Ausgleichsleistungen zu:

- Schlüsselzuweisungen nach mangelnder Steuerkraft (521.811 Euro)
- Kindergartenlastenausgleich (360.339 Euro)
- Familienlastenausgleich (95.085 Euro)
- Verkehrslastenausgleich (64.870 Euro)

Die geklammerten Beträge sind jeweils die geplanten Aufkommen im Jahr 2022.

Verwaltungsgebühren

Eine Verwaltungsgebühr wird erhoben, wenn eine öffentliche (Verwaltungs-)Leistung in Anspruch genommen wird. Es wird mit einem Aufkommen von 19.900 Euro gerechnet. Die Gebührensätze einiger Leistungen sind vorgegeben.

Benutzungsgebühren

Für die Benutzung einer öffentlichen Einrichtung (Wasserversorgung, Abwasser- und Abfallbeseitigung, Friedhof, Kinderbetreuung) werden Benutzungsgebühren erhoben. Für alle Einrichtungen werden insgesamt mit 1.104.569 Euro gerechnet. Es gilt das Verbot der Kostenüberdeckung. Im Bereich der Wasserversorgung, Abwasser- und Abfallbeseitigung kann die Kostenüberdeckung in den Folgejahren ausgeglichen werden.

Verkaufserlöse

Bei den Verkaufserlösen handelt es sich hauptsächlich um Holzverkäufe, für die 96.280 Euro angesetzt werden.

Vermietung und Verpachtung

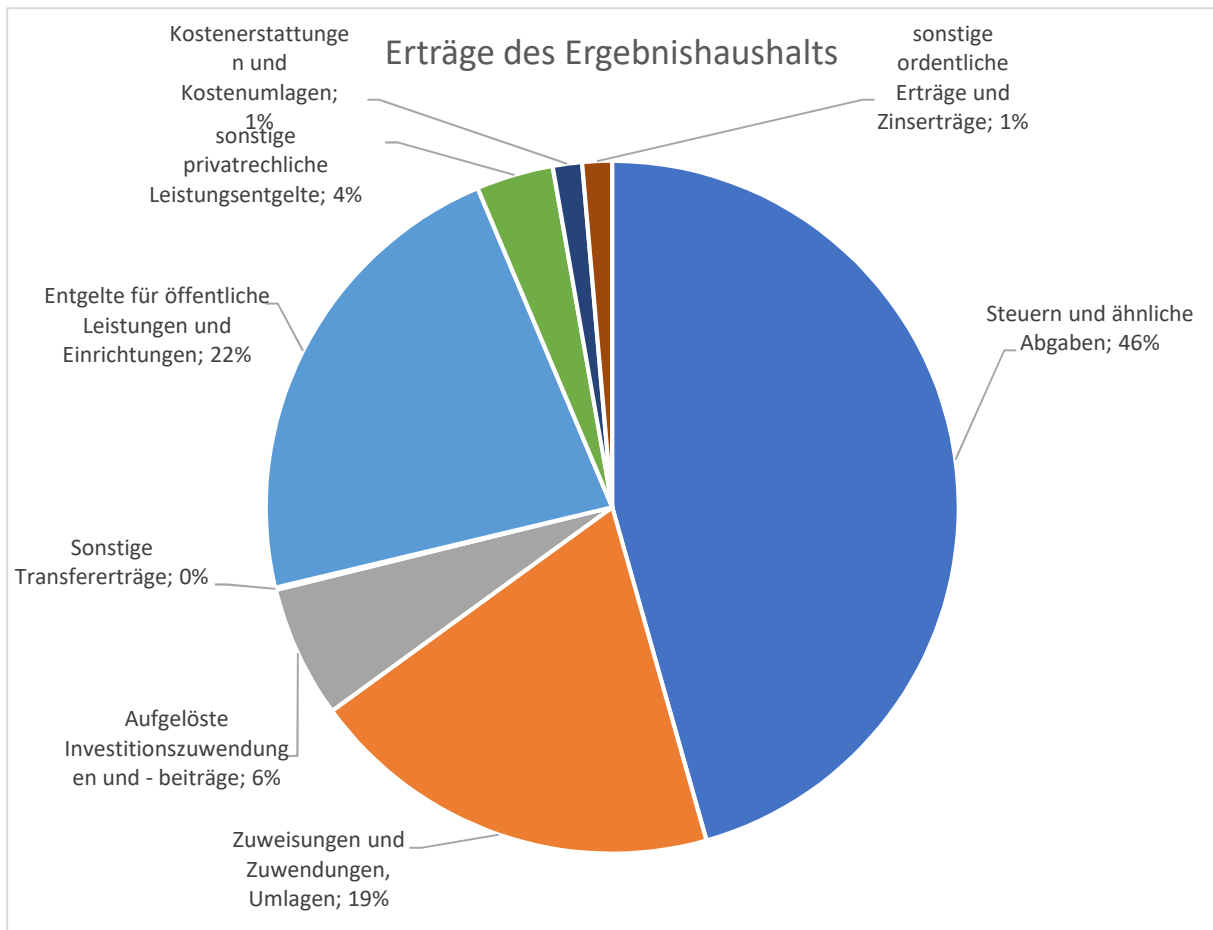
Für die Vermietung und Verpachtung von gemeindeeigenen sowie angemieteten Immobilien und für die Jagd- und Fischereipacht werden insgesamt 77.950 Euro angesetzt.

Konzessionsabgaben

Die Versorger bezahlen ein Entgelt an die Gemeinden für das Recht zur Verlegung und zum Betrieb von Leitungen auf öffentlichem Grund. Es werden 58.400 Euro angesetzt.

Erträge aus der Auflösung von Sonderposten

Die Auflösung von Sonderposten erfolgt flächendeckend über den gesamten Ergebnishaushalt. Diese Erträge werden auch ergebniswirksam. Die Auflösungsbeträge stellen die Gegenposition zu den Abschreibungen dar. Im Jahr 2021 betragen die Erträge aus der Auflösung von Investitionszuwendungen 209.315 Euro, die Erträge aus der Auflösung von Investitionsbeiträgen 105.420 Euro.



2.3. Aufwendungen des Ergebnishaushaltes

Im Folgenden werden die wesentlichen Aufwendungen der Gemeinde erläutert.

Transferaufwendungen

Unter den geplanten 2.142.333 Euro angesetzten Transferaufwendungen handelt es sich insbesondere um die Kreisumlage (1.119.697 Euro), die Finanzausgleichsumlage (827.876 Euro), die Umlage an den Abwasserzweckverband Stockacher Aach (110.000 Euro), sowie die Gewerbesteuerumlage (65.000 Euro).

Aufwendungen für Sach- und Dienstleistungen

Sach- und Dienstleistungen sind alle Aufwendungen, die von Dritten empfangen werden. Hierzu zählen insbesondere alle Aufwendungen für Fremdleistungen, z.B. Materialeinkauf, Energiebezug, Gebäudeunterhaltung, Fahrzeugunterhaltung, Gebäudereinigung, EDV-Betreuung, Rohrbrüche usw. mit insgesamt 1.100.267 Euro.

Personalaufwendungen

Die Aufwendungen für die Beschäftigten und Beamten (Löhne/Gehälter, Sozialversicherungsbeiträge und Versorgungsleistungen) belaufen sich auf 1.825.400 Euro.

Abschreibungen

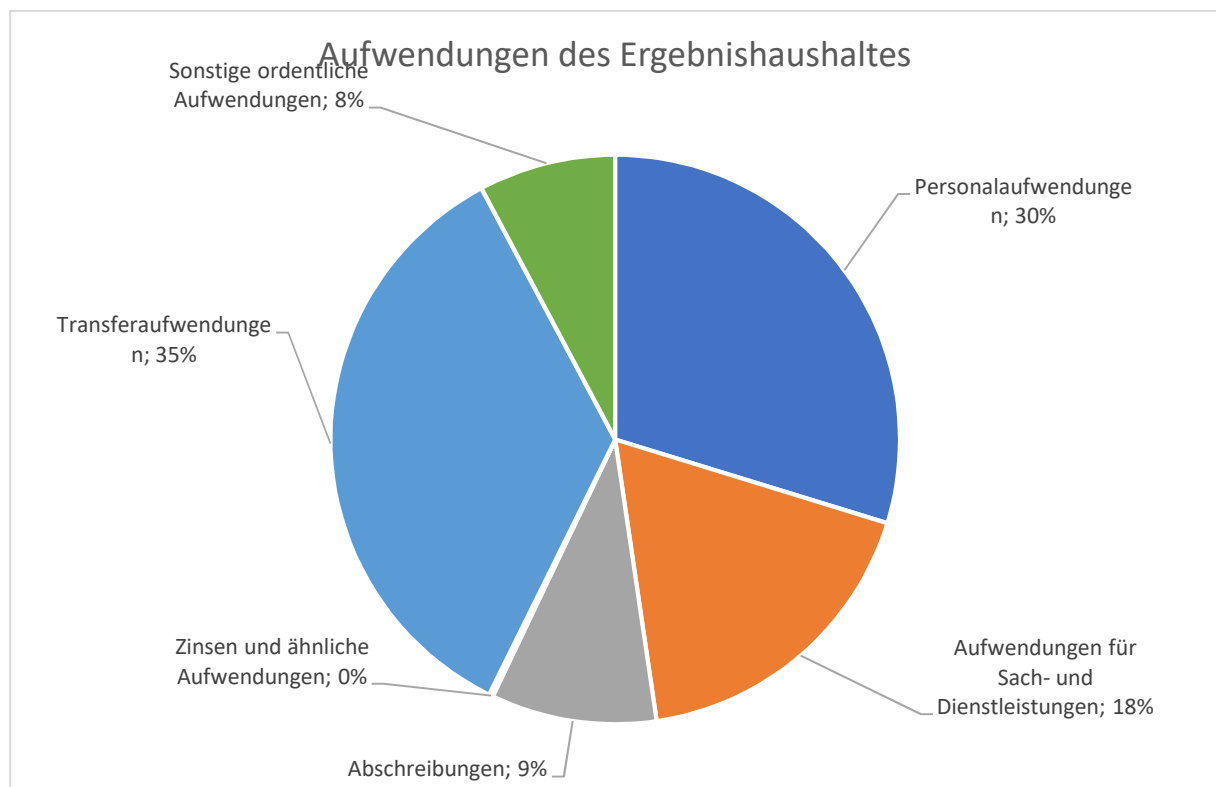
Alle Vermögensgegenstände sämtlicher Bereiche werden abgeschrieben und als Aufwand angesetzt. Dieser Aufwand muss erwirtschaftet werden. Während die Abschreibungen, der Wasserversorgung und Abwasserbeseitigung über die dazugehörigen Benutzungsgebühren erwirtschaftet werden, müssen die Abschreibungen des restlichen Vermögens über die oben genannten Ertragsquellen erwirtschaftet werden.

Die Abschreibungen belaufen sich im Haushalt 2022 auf 576.980 Euro.

Sonstige ordentliche Aufwendungen

Unter sonstige ordentliche Aufwendungen fallen insbesondere Geschäftsaufwendungen (Bürobedarf, Bücher/ Zeitschriften, Post- und Telekommunikationsdienstleistungen, EDV-Kosten etc. (ca. 33.200 Euro), Versicherungsbeiträge (50.215 Euro), Deponiegebühren an den Landkreis (110.000 Euro), Leistungen an Müllabfuhrunternehmen (80.000 Euro), Steueraufwendungen (20.000 Euro), Planungen, Gutachten (50.000 Euro) Rechts- und Beratungskosten (7.750 Euro) und Aufwendungen für ehrenamtliche und sonstige Tätigkeiten (15.050 Euro).

Die geplante Summe für die sonstigen ordentlichen Aufwendungen beträgt 477.405 Euro.



2.4. Entwicklung der kostenrechnenden Einrichtungen

Kostenrechnende Einrichtungen (krE) werden ganz oder zum Teil aus Entgelten (Benutzungsgebühren) finanziert. Während soziale Einrichtungen und der Friedhof nur teilweise aus Entgelten finanziert sind, wird bei der Abwasser- und Abfallbeseitigung sowie bei der Wasserversorgung eine hundertprozentige Kostendeckung praktiziert, wobei entstehende Gebührenüberschüsse bzw. -unterdeckungen bei künftigen Gebührekalkulationen gebührenmindernd bzw. -erhöhend berücksichtigt werden.

In den Kalkulationen der Gebührensätze 2022 werden folgende Kostenunter (-) bzw. Überdeckungen (+) berücksichtigt:

Abwasserbeseitigung: 22.664,00 Euro (+) im Bereich Niederschlagswasser

2.5. Der Finanzhaushalt in 2022 (und später)

Der Finanzhaushalt ist zwar nicht ausgleichspflichtig, die Zahlungsfähigkeit ist jedoch zu jeder Zeit zu gewährleisten. Der Zahlungsmittelüberschuss/-bedarf des Ergebnishaushaltes ist im Haushaltsjahr 2022 negativ. Der Finanzierungsbedarf der anstehenden Investitionen (d.h. abzüglich der investitionsbezogenen Einzahlungen) aller Haushaltsjahre wird jeweils durch Zahlungsmittelüberschüsse der Ergebnishaushalte sowie durch vorhandene Kassenbestände finanziert.

Der Zahlungsmittelüberschuss im Ergebnishaushalt 2022 stellt sich wie folgt dar:

Einzahlungen aus laufender Verwaltungstätigkeit	4.786.196 Euro
Auszahlungen aus laufender Verwaltungstätigkeit	5.548.825 Euro
Zahlungsmittelüberschuss Ergebnishaushalt	-762.629 Euro

Die Gemeinde Hohenfels investiert in 2022 wie folgt:

Einzahlungen aus Investitionstätigkeiten	1.781.239 Euro
Auszahlungen aus Investitionstätigkeiten	1.418.400 Euro
Finanzierungsüberschuss aus Investitionstätigkeiten	362.839 Euro

Dem gegenüber stehen zur Finanzierung in 2022 folgende Mittel zur Verfügung:

Zahlungsmittelbedarf Ergebnishaushalt	-762.629 Euro
Finanzierungsmittelbedarf aus Finanzierungstätigkeiten (Tilgungsleistungen)	-10.000 Euro
Nettoinvestitionsfinanzierungsmittel (aus Ergebnishaushalt für Investitionen zur Verfügung stehende Mittel)	-772.629 Euro
Einzahlungen aus Investitionstätigkeiten	1.781.239 Euro
Für Investitionen zur Verfügung stehende Mittel vom Ergebnishaushalt und Einzahlungen aus Investitionstätigkeiten	1.008.610 Euro
Auszahlungen aus Investitionstätigkeiten	1.418.400 Euro
Veranschlagte Änderung des Finanzmittelbestand im Haushalt 2022	-409.790 Euro

2.6. Unterhaltungs- und Investitionsmaßnahmen

Im Folgenden werden die erheblichen Investitionen/Unterhaltungsmaßnahmen des Haushaltsjahres 2022 kurz erläutert:

- In der Verwaltung sind rund 30.000 Euro für die Erneuerung des Bürgermeistersbüros, vorgesehen.
- Im Bereich Bauhof ist der Erwerb eines Radladers vorgesehen, hierfür sind Mittel in Höhe von 100.000 Euro eingestellt.
- Im Bereich Brandschutz sind für alle fünf Ortsteile neue Sirenen in Höhe von 65.000 Euro geplant. Es gibt hierfür eine Förderung in Höhe von ca. 54.500 Euro.
- Für den Erwerb von Grundstücken sind Investitionen von rund 320.000 Euro vorgesehen. Diese Grundstücke sollen langfristig als Baugebiete ausgewiesen werden.
- Im Bereich Schule wird es notwendig für das Mittagessen einen neuen Kühlschrank, sowie einen Kombidämpfer zu beschaffen, hierfür sind 15.000 Euro eingestellt.
- Im Bereich Kindergarten ist geplant eine neue Beschattung zu erstellen, dies wird sich auf rund 12.500 Euro belaufen.
- Für die Sanierung/ dringende Reparaturen der Flüchtlingsunterkünfte, sowie für Umbaumaßnahmen sind Mittel in Höhe von 40.000 Euro eingestellt.
- In der Hohenfelshalle sind 25.000 Euro für Unterhaltungsmaßnahmen (Tür Eingangsbereich/ Lüftung/Sanitäreanlagen vorgesehen.

- Bei der Wasserversorgung sind 25.000 Euro für die Beseitigung von Rohrbrüchen, sowie 250.000 Euro für den Austausch von Leitungen in Kalkofen vorgesehen. Für die Erschließung des Baugebiets Dietersberg, OT Mindersdorf, sind rund 30.000 Euro für Wasserleitungen vorgesehen.
- Im Bereich Abwasserbeseitigung sind für das Baugebiet Dietersberg OT Mindersdorf 30.000 Euro vorgesehen.
- Für den Glasfaserausbau im Bereich Kalkofen und Egelsee sind Ausgaben von 200.000 Euro geplant. Die im Haushaltsjahr 2021 geplanten Einnahmen (Zuschuss) in Höhe von 717.000 Euro für den bisher realisierten Glasfaserausbau, werden im Haushalt 2022 eingenommen.
- Im Bereich Gemeindestraßen und Feldwege sind für Unterhaltungsmaßnahmen 10.000 Euro eingeplant. Für die komplette Sanierung des Kahlwegs, OT Kalkofen, sind 100.000 Euro vorgesehen und für die Erschließungsstraße des Baugebiets Dietersberg, OT Mindersdorf ebenfalls 100.000 Euro.
- Für den Erwerb von Spielgeräten für die Spielplätze in Kalkofen und Mindersdorf sind Ausgaben in Höhe von jeweils 15.000 Euro geplant.
- Bei den Friedhöfen werden die Einfriedungen neugestaltet, dafür sind Mittel von 50.000 Euro vorgesehen.

2.7. Liquidität

Nach § 22 Abs. 2. GemHVO soll sich der planmäßige Bestand an liquiden Mitteln ohne Kassenkreditmittel in der Regel auf mindestens zwei von Hundert der Summe der Auszahlungen aus laufender Verwaltungstätigkeit belaufen.

Im Haushaltsjahr 2022 stellt sich somit der Mittelabfluss wie folgt dar:

Planmäßige liquide Mittel zum 01.01.2022	3.031.982 Euro
Veranschlagte Änderung des Finanzmittelbestand im Haushalt 2022	-409.790 Euro
Planmäßige liquide Mittel zum 31.12.2022	2.622.192 Euro

Es wird im Haushalt 2022 zu einem Liquiditätsabbau von rund 410.000 Euro kommen. Eine Inanspruchnahme eines Kassenkredites im Haushaltsjahr 2021 ist nicht notwendig.

2.8. Schulden

Nach § 78 Abs. 3 Gemeindeordnung (Gemo) dürfen Kredite nur nachrangig aufgenommen werden, d.h. wenn eine andere Finanzierung nicht möglich ist oder unwirtschaftlich wäre. Die Gemeinde hat in 2022 eine gute Liquidität, die sie nach den Vorgaben der Haushaltswirtschaft vorrangig zur Finanzierung ihrer Investitionen einzusetzen hat. Im Haushaltsjahr 2022 ist keine Kreditaufnahme geplant.

Im Haushaltsjahr 2022 stellen sich die Schulden wie folgt dar:

Schuldenstand zum 01.01.2022	13.750 Euro
Planmäßige Tilgung	10.000 Euro
Neuaufnahme	0 Euro
Schuldenstand zum 31.12.2022	3.750 Euro
Pro Kopf-Verschuldung (2.109 EW)	1,77 Euro

Die letzte Kreditaufnahme fand 2003 statt. Damals wurden 150.000 Euro aufgenommen.

3. Überblick über das Haushaltsjahr 2021

Für das erste doppelte Haushaltsjahr 2020 kann noch keine abschließende Aussage gemacht werden, da der Jahresabschluss, erst nach Erstellung der Eröffnungsbilanz, voraussichtlich Ende 2022, erstellt werden kann.

Nach vorläufiger Schätzung gehen wir von folgenden Zahlen aus:

Gesamtergebnis 2020 :	ca. 1.897.000 Euro
Änderung des Finanzmittelbestands zum Ende des Haushaltsjahres 2020	ca. 353.000 Euro

Wir befinden uns noch im laufenden Haushaltsjahr 2021, somit kann noch keine Aussage getroffen werden, wie es tatsächlich am Jahresende aussehen wird, da noch einige Projekte noch nicht ganz abgerechnet sind bzw. der Kaufpreis für Grundstückskäufe noch nicht angefordert wurden. Die Werte sind somit mit äußerster Vorsicht zu betrachten.

Die vorläufigen Werte für das Jahr 2021 bezieht sich somit auf den Stand zum 16.11.2021.

Gesamtergebnis 2021:	ca. 850.000 Euro
Änderung des Finanzmittelbestands zum Ende des Haushaltsjahres (2021)	ca. 539.166 Euro

4. Wirtschaftsprognose und finanzielle Situation in künftigen Jahren

Die allgemeinen wirtschaftlichen Rahmenbedingungen sind für die kommenden Jahre - nach jetzigem Stand - schlechter als in den Prognosen der Vorjahre. Die Pandemiesituation ab dem Jahr 2020 und 2021 hat erhebliche negative Auswirkungen auf die Kommunalfinanzen. Es ist leider noch nicht ersichtlich, wie lange die Pandemie andauern wird.

Laufende Zahlungsverpflichtungen stehen deutlich geminderten Steueraufkommen gegenüber. Aus diesem Grund ist es wichtig zukünftig sparsam zu wirtschaften.

Durch die Grundstückserwerbe im Jahr 2021 können in den folgenden Jahren, immer wieder Baugebiet ausgewiesen werden und somit die Erträge der Gemeinde etwas erhöht werden. Es bleibt jedoch notwendig auf eine sparsame Bewirtschaftung zu achten, damit man in den nächsten Jahren weiterhin leistungsfähig bleibt und somit auch schlechtere Jahren mit geringeren Steuereinnahmen abgedeckt werden.

Gesamthaushalt

- Gesamtergebnishaushalt
- Gesamtfinanzhaushalt
- Haushaltsquerschnitt des Ergebnishaushalts
- Haushaltsquerschnitt des Finanzhaushalts

Gemeinde: 00 Gemeinde Hohenfels

Nr.		Ergebnis	Ansatz	Ansatz	Planung	Planung	Planung
		Vorvorjahr	Vorjahr	Haushaltsjahr	Haushaltsjahr	Haushaltsjahr	Haushaltsjahr
		2020	2021	2022	2023	2024	2025
		EUR	EUR	EUR	EUR	EUR	EUR
		1	2	3	4	5	6
1	Steuern und ähnliche Abgaben	3.367.470,39	2.278.349	2.327.458	2.402.266	2.485.002	2.563.005
	30110000 Grundsteuer A	39.257,74	38.000	39.500	39.500	39.500	39.500
	30120000 Grundsteuer B	242.496,05	244.000	247.000	247.500	248.000	248.500
	30130000 Gewerbesteuer	1.643.344,12	650.000	650.000	650.000	650.000	650.000
	30210000 Gemeindeanteil an der Einkommensteuer	1.066.224,79	1.171.714	1.172.689	1.241.529	1.319.663	1.393.322
	30220000 Gemeindeanteil an der Umsatzsteuer	93.613,00	69.281	90.184	92.468	94.160	95.767
	30320000 Hundesteuer	16.018,19	16.000	16.000	18.000	18.000	18.000
	30340000 Zweitwohnungssteuer	0,00	0	15.000	15.000	15.000	15.000
	30510000 Leistungen nach dem Familienleistungsausgleich	77.476,00	89.354	95.085	98.269	100.679	102.916
	30530000 Ausgleichsleistungen Gewerbesteuer	189.040,50	0	0	0	0	0
2	+ Zuweisungen und Zuwendungen, Umlagen	1.461.850,51	1.550.566	989.084	1.468.288	1.671.439	1.640.519
	31110000 Schlüsselzuweisungen vom Land	924.268,60	1.011.302	521.811	992.928	1.182.079	1.145.058
	31410000 Zuweisungen und Zuschüsse für laufende Zwecke vom Land	411.689,87	402.931	408.895	416.932	430.880	440.590
	31410001 Zuweisung vom Land, Flexible Nachmittagsbetreuung	4.125,00	6.800	6.800	6.800	6.800	6.800
	31410002 Zuweisung vom Land, Verlässliche Grundschule	7.557,00	13.700	13.700	13.700	13.700	13.700
	31410003 Zuweisungen vom Land, Jugendbegleiterprogramm	5.000,00	5.000	5.000	5.000	5.000	5.000
	31410004 Zuweisung vom Land, HSL (Hausaufgaben, Sprach und Lernhilfe)	0,00	700	700	700	700	700
	31410005 Zuweisung vom Land, Digitalisierung von Schulen	5.836,00	4.400	4.400	4.400	4.400	4.400
	31410006 Zuweisungen vom Land, Leitungsfunktion	23.782,80	23.643	23.686	23.740	23.790	23.790
	31410007 Soforthilfe Covid 19	39.038,74	0	0	0	0	0
	31410008 KInvFG Energ. Sanierung DGH Mindersdorf, LED Leuchten Rathaus	26.869,68	0	0	0	0	0
	31410009 Zuweisungen für Projekt WR' für mehr Lebensqualität in Hohenfels	0,00	68.000	0	0	0	0
	31410010 Zuweisungen vom Land für den Wald	13.682,82	10.000	0	0	0	0
	31820000 Allgemeine Umlagen von Gemeinden und Gemeindeverbänden	0,00	4.090	4.092	4.088	4.090	481
3	+ Aufgelöste Investitionszuwendungen und -beiträge	0,00	318.301	314.735	311.301	310.840	295.235
	31610000 Erträge aus der Auflösung von Sonderposten aus Zuwendungen	0,00	214.101	209.315	209.130	208.998	200.366
	31620000 Erträge aus der Auflösung von Sonderposten aus Beiträgen	0,00	104.200	105.420	102.171	101.842	94.869
4	+ Sonstige Transfererträge	10.613,04	9.700	5.500	5.500	5.500	5.500
	32110000 Kostenbeiträge und Aufwendersersatz, Kostenersatz	10.613,04	9.700	5.500	5.500	5.500	5.500
5	+ Entgelte für öffentliche Leistungen und Einrichtungen	1.114.944,90	1.099.744	1.141.119	1.145.678	1.147.316	1.150.665
	33110000 Verwaltungsgebühren	19.450,55	18.450	19.900	19.900	19.900	19.900
	33110010 Restmüllsäcke	492,00	300	500	500	500	500
	33110020 Windsäcke	632,00	500	650	650	650	650
	33210000 Benutzungsgebühren und ähnliche Entgelte, soweit nicht 3322	17.529,40	31.944	42.819	42.978	43.216	43.365
	33210010 Schmutzwassergebühr	253.515,65	201.500	236.500	236.500	236.500	236.500
	33210020 Niederschlagswassergebühr	106.763,01	100.000	90.000	90.000	90.000	90.000
	33210030 Wassergebühren	430.664,26	430.000	402.000	405.000	405.000	407.000

Gemeinde: 00 Gemeinde Hohenfels

Nr.		Ergebnis	Ansatz	Ansatz	Planung	Planung	Planung
		Vorvorjahr	Vorjahr	Haushaltsjahr	Haushaltsjahr +1	Haushaltsjahr +2	Haushaltsjahr +3
		2020	2021	2022	2023	2024	2025
		EUR	EUR	EUR	EUR	EUR	EUR
		1	2	3	4	5	6
	33210040 Bauwassergebühren	111,21	50	50	50	50	50
	33210050 Abfallgebühren	176.550,13	176.700	176.700	176.700	176.700	176.700
	33210080 Grabnutzungsgebühren	9.512,88	9.700	10.500	10.500	10.500	10.500
	33210090 Bestattungsgebühr (Bestatter)	4.028,80	3.800	4.000	4.000	4.000	4.000
	33210100 Benutzungsgebühr Leichenhalle	1.001,00	1.400	1.500	1.500	1.500	1.500
	33210110 Erlöse Mitbenutzungsentgelt kommunalen PPK-Sammelstruktur	0,00	0	10.000	10.000	10.000	10.000
	33220000 Elternbeiträge für die Betreuung von Kindern von 0 bis unter 3 Jahren in Kindertagesstätten und in der Kinderpflege	94.694,01	42.300	40.000	40.500	41.000	41.500
	33220001 Elternbeiträge für die Betreuung von Kindern von 3 bis 6 Jahren in Kindertagesstätten und in der Kinderpflege	0,00	83.100	106.000	106.900	107.800	108.500
6	+ Sonstige privatrechtliche Leistungsentgelte	217.600,61	195.650	183.990	191.250	191.250	191.250
	34110000 Mieten und Pachten	39.158,22	39.950	77.950	77.950	77.950	77.950
	34150000 Nebenkostenanteil aus Mieterträgen	37.394,95	42.400	0	0	0	0
	34210000 Erträge aus Verkauf	6.901,22	7.000	3.460	7.000	7.000	7.000
	34210010 Erträge aus Verkauf von Nutzholz	130.652,90	100.000	96.280	100.000	100.000	100.000
	34610000 Sonstige privatrechtliche Leistungsentgelte	3.493,32	6.300	6.300	6.300	6.300	6.300
7	+ Kostenerstattungen und Kostenumlagen	9.361,38	89.200	69.500	38.500	18.500	18.500
	34800000 Erträge aus Kostenerstattungen, Kostenumlagen vom Bund	0,00	62.900	0	0	0	0
	34820000 Erträge aus Kostenerstattungen, Kostenumlagen von Gemeinden und Gemeindeverbänden	0,00	6.500	6.500	6.500	6.500	6.500
	34870000 Erträge aus Kostenerstattungen, Kostenumlagen von privaten Unternehmen	2.369,00	0	0	0	0	0
	34880000 Erträge aus Kostenerstattungen, Kostenumlagen von übrigen Bereichen	6.992,38	19.800	63.000	32.000	12.000	12.000
8	+ Zinsen und ähnliche Erträge	18,75	0	15	15	15	15
	36510000 Gewinnanteile aus verbundenen Unternehmen und Beteiligungen	18,75	0	15	15	15	15
9	+ Aktivierte Eigenleistungen und Bestandsveränderungen	0,00	0	0	0	0	0
10	+ Sonstige ordentliche Erträge	147.021,91	69.333	70.963	70.963	70.963	70.963
	35110000 Konzessionsabgaben	58.192,00	58.400	58.400	58.400	58.400	58.400
	35210000 Erstattung von Steuern	827,58	0	0	0	0	0
	35620000 Säumniszuschläge, Zinsen auf Abgaben und dgl.	88.002,33	3.000	3.000	3.000	3.000	3.000
	35620020 Verspätungszuschläge	0,00	2.500	2.500	2.500	2.500	2.500
	35620030 Mahngebühren	0,00	500	2.000	2.000	2.000	2.000
	35620040 Vollstreckungsgebühren	0,00	500	500	500	500	500
	35620050 Rücklastschriftgebühren	0,00	0	80	80	80	80
	35620090 Versandgebühren	0,00	0	50	50	50	50
	35620100 Nachzahlungszinsen	0,00	3.000	3.000	3.000	3.000	3.000
	35710000 Erträge aus der Auflösung von sonstigen Sonderposten	0,00	1.433	1.433	1.433	1.433	1.433
11	= Ordentlichen Erträge (Summe aus Nummern 1 bis 10)	6.328.881,49	5.610.843	5.102364	5.633.761	5.900.825	5.935.652
12	- Personalaufwendungen	-1.365.055,96	-1.759.870	-1.825.400	-1.850.800	-1.857.850	-1.861.150
	40110000 Dienstaufwendungen Beamte	-146.271,36	-203700	-213100	-219.000	-220.500	-222.000
	40120000 Dienstaufwendungen Arbeitnehmer	-834.006,25	-1.064.550	-1.101.900	-1.110.200	-1.113.350	-1.114.350

Gemeinde: 00 Gemeinde Hohenfels

Nr.		Ergebnis	Ansatz	Ansatz	Planung	Planung	Planung
		Vorvorjahr	Vorjahr	Haushaltsjahr	Haushaltsjahr +1	Haushaltsjahr +2	Haushaltsjahr +3
		2020	2021	2022	2023	2024	2025
		EUR	EUR	EUR	EUR	EUR	EUR
		1	2	3	4	5	6
	40210000 Beiträge zu Versorgungskassen Beamte	-131.952,78	-163.600	-162.800	-164.200	-165.200	-166.000
	40220000 Beiträge zu Versorgungskassen Arbeitnehmer	-71.044,30	-91.450	-94.000	-97.850	-98.800	-98.800
	40320000 Beiträge zur gesetzlichen Sozialversicherung Arbeitnehmer	-176.340,82	-230.800	-238.800	-244.750	-245.200	-245.200
	40410000 Beihilfen und Unterstützungsleistungen für Bedienstete	-5.440,45	-5.770	-14.800	-14.800	-14.800	-14.800
13	-Versorgungsaufwendungen	0,00	0	0	0	0	0
14	-Aufwendungen für Sach- und Dienstleistungen	-771.989,24	-1.203.750	-1.089.967	-958.926	-1.237.366	-1.221.296
	42110000 Unterhaltung der Grundstücke und baulichen Anlagen	-115.446,07	-210.500	-147.010	-51950	-355.950	-340.950
	42120000 Unterhaltung des sonstigen unbeweglichen Vermögens	-75.967,98	-91.000	-95.000	-95.000	-95.000	-95.000
	42125010 Straßen- und Wegeunterhaltung	0,00	0	-10.000	-50.000	-50.000	-50.000
	42125020 WaloWegeunterhaltung	0,00	0	-4.000	-4.000	-4.000	-4.000
	42210000 Unterhaltung des beweglichen Vermögens	-69.143,18	-36.100	-34.275	-36.350	-36.350	-36.350
	42220000 Erwerb von geringwertigen Vermögensgegenständen, sofern nicht in speziellerem Konto zu verbuchen	-15.170,53	-23.800	-23.300	-23.300	-23.300	-23.300
	42220001 Erwerb von geringwertigen Vermögensgegenständen (Schulbudget)	-489,63	-500	-500	-500	-500	-500
	42220002 Erwerb von geringwertigen Vermögensgegenständen (Budget Kindergarten)	-226,96	-500	-500	-500	-500	-500
	42220003 Erwerb von geringwertigen Vermögensgegenständen (Budget Krippe)	-124,56	-300	-300	-300	-300	-300
	42220004 Erwerb von geringwertigen Vermögensgegenständen (Budget Waldkindergarten)	0,00	0	-150	-150	-150	-150
	42310000 Mieten und Pachten, soweit nicht Konto 4233, 4234 oder 4235	-9.409,45	-21.150	-21.650	-21.650	-21.650	-21.650
	42320000 Leasing	-9.135,37	4400	-10.325	-10.325	-10.325	-10.325
	42410000 Bewirtschaftung der Grundstücke und Anlagen sowie des Infrastrukturvermögens	0,00	0	-80.000	-80.000	-70.000	-65.000
	42411000 Aufwendungen für Energie/Strom	-79.663,08	-94.900	-80.279	-82.080	-83.750	-85.420
	42411010 Aufwand für Heizung	-45.273,93	-71.750	-53000	-54.500	-55.900	-57.300
	42411020 Aufwand für Wasserversorgung und Abfall	-98.591,35	-128.610	0	0	0	0
	42412000 Aufwand für Wasserversorgung	0,00	0	-12.430	-12.795	-13.160	-13.525
	42413000 Aufwand für Abfallbeseitigung	0,00	0	-9.020	-9.480	-9.900	-10.310
	42414000 Aufwand für Abwasserbeseitigung	0,00	0	-10.540	-11.035	-11.520	-12.005
	42415000 Aufwand für Gebäudereinigung	-1.107,98	-1.850	-1.850	-1.850	-1.850	-1.850
	42416000 Aufwand für gebäudebezogene Versicherungen	-5.390,61	4440	-7.885	-7.885	-7.885	-7.885
	42417000 Aufwand für grundstücks-/gebäudebezogene Steuern	-1272,13	-4.400	-5200	-5.200	4200	-5200
	42419000 Sonstige Bewirtschaftung der Grundstücke und baulichen Anlagen	-68.219,28	-60.500	-2.600	-2.600	-2.600	-2.600
	42510000 Haltung von Fahrzeugen	-24.149,66	-36.500	-35500	-35.500	-35.500	-35.500
	42610000 Dienst- und Schutzkleidung, persönliche Ausrüstungsgegenstände	-1.127,87	-9.750	-9.750	-9.750	4750	-9.750
	42610010 Aus- und Fortbildung, Umschulung	-17.253,39	-13.750	-9.050	-7.250	-7.250	-7.250

Gemeinde: 00 Gemeinde Hohenfels

Nr.		Ergebnis	Ansatz	Ansatz	Planung	Planung	Planung
		Vorvorjahr	Vorjahr	Haushaltsjahr	Haushaltsjahr +1	Haushaltsjahr +2	Haushaltsjahr +3
		2020	2021	2022	2023	2024	2025
		EUR	EUR	EUR	EUR	EUR	EUR
		1	2	3	4	5	6
	42710000 Besondere Verwaltungs- und Betriebsaufwendungen	-6.509,64	-13900	-102.400	-100.900	-104.400	-102.900
	42710040 Aufwand für Öffentlichkeitsarbeit/Werbung	0,00	0	-1.500	-1.500	-1.500	-1.500
	42711010 Sächliche Ausgaben Gemeinderat	0,00	0	-2.000	-2.000	-2.000	-2.000
	42711020 Repräsentation, Ehrungen, Ehrenabgaben	0,00	0	-3.000	-3.000	-3.000	-3.000
	42711030 Aufwand für Datenschutz	0,00	0	-2.000	-2.000	-2.000	-2.000
	42712010 Ankauf von Mittagessen	0,00	0	-22.000	-22.300	-22.300	-22.300
	42715010 Aufwand für Wasseruntersuchungen	0,00	0	-2.000	-2.100	-2.200	-2.300
	42715020 Aufwand für Holzhauerei	0,00	0	-31.887	-33.000	-34.000	-35.000
	42715030 Kulturkosten (Wald)	0,00	0	-12.000	-12.000	-12.000	-12.000
	42715040 Forstschulz, Bestandspflege	0,00	0	-4.800	-4.800	-4.800	-4.800
	42720000 Aufwendungen Nr EDV	0,00	-1.300	-34.780	-34.850	-34.850	-34.850
	42740000 Lehr- und Unterrichtsmittel	-4.557,18	-5.800	-6.926	-6.926	-6.926	-6.926
	42750000 Lernmittel	-1693,87	-4.000	-4.500	-4.500	-4.500	-4.500
	42910000 Aufwendungen für sonstige Sach- und Dienstleistungen	-111.313,56	-325.250	-165.960	-83.000	-60.500	-60.500
	42910002 Aufwendungen für Lebensmittel	0,00	-1.800	-1.100	-1.100	-1.100	-1.100
	42911000 Aufwendungen für Dienstleistungen Winterdienst	-6.751,98	-24.000	-24.000	-24.000	-24.000	-24.000
	42912000 Aufwendungen für Dienstleistungen Straßenreinigung	0,00	-5000	-5.000	-5.000	-5.000	-5.000
15	-Abschreibungen	-183,07	-598.973	-576.980	-568.444	-560.145	-535.494
	47110000 Abschreibungen auf immaterielle Vermögensgegenstände	0,00	-541.793	-529.234	-523.039	-517.357	-496.265
	47110200 Abschreibungen auf Lizenzen	0,00	-6.010	-5.915	-4.296	-2.567	-1.419
	47122400 Abschreibungen auf Grund und Boden mit Kultur-, Sport- und Gartenanlagen	0,00	0	-874	-874	-874	-874
	47122900 Abschreibungen auf Grund und Boden mit sonstigen Dienst-, Geschäfts- und anderen Betriebsgebäuden	0,00	-1.167	-1.167	-1.167	-1.167	-1.166
	47132300 Abschreibungen auf Gebäude, Aufbauten und Betriebsvorrichtungen bei Schulen	0,00	-258	-258	-258	-258	-258
	47132400 Abschreibungen auf Gebäude, Aufbauten und Betriebsvorrichtungen bei Kultur-, Sport- und Gartenanlagen	0,00	-11.972	-11.972	-11.972	-11.972	-11.972
	47132900 Abschreibungen auf Gebäude, Aufbauten und Betriebsvorrichtungen bei sonstigen Dienst-, Geschäfts- und anderen Betriebsabschreibungen auf Gebäuden	0,00	-373	-373	-373	-373	-373
	47143410 Abschreibungen auf Anlagen zur Abwasserableitung	0,00	-14.643	-6.316	-6.316	-6.316	-6.316
	47143500 Abschreibungen auf Straßen, Wege, Plätze, Verkehrslenkungsanlagen	0,00	-1.995	-1.995	-1.995	-1.995	-1.995
	47143600 Abschreibungen auf Strom-, Gas-, Wasserleitungen und zugehörige Anlagen	0,00	-10.811	-10.811	-10.810	-10.810	-10.810
	47143800 Abschreibungen auf Friedhöfe und Bestattungseinrichtungen	0,00	-103	-103	-103	-103	-103
	47156200 Abschreibungen auf Maschinen	0,00	-1.772	-1.732	-1.676	-1.191	-123
	47160000 Abschreibungen auf Fahrzeuge	0,00	-2.961	-2.961	-2.961	-2.961	-1.727
	47177200 Abschreibungen auf Betriebs- und Geschäftsausstattung	0,00	-5115	-3269	-2.604	-2.201	-2.093
	47220001 Abschreibungen auf Forderungen aus der Grundsteuer A	-5,21	0	0	0	0	0
	47220002 Abschreibungen auf Forderungen aus der Grundsteuer B	-0,23	0	0	0	0	0

Gemeinde: 00 Gemeinde Hohenfels

Nr.		Ergebnis	Ansatz	Ansatz	Planung	Planung	Planung
		Vorvorjahr	Vorjahr	Haushaltsjahr	Haushaltsjahr +1	Haushaltsjahr +2	Haushaltsjahr +3
		2020	2021	2022	2023	2024	2025
		EUR	EUR	EUR	EUR	EUR	EUR
		1	2	3	4	5	6
	47224005 Abschreibungen auf Forderungen aus der Benutzungsgebühr 5	-0,30	0	0	0	0	0
	47229020 Abschreibungen auf Forderungen aus Säumniszuschlägen, Zinsen auf Abgaben u. dgi.	-177,33	0	0	0	0	0
16	-Zinsen und ähnliche Aufwendungen	-7.156,28	-8.150	-13.720	-11.530	-10.500	-9.500
	45170000 Zinsaufwendungen an Kreditinstitute	-1.031,89	-650	-220	-30	0	0
	45930000 Aufwand des Geldverkehrs	0,00	-1.500	-1.500	-1.500	-1.500	-1.500
	45990000 Sonstige Finanzaufwendungen, Negativzinsen	-6.124,39	-6.000	-12.000	-10.000	-9.000	-5.000
17	-Transferaufwendungen	-1.633.930,03	-1.628.974	-2.142.333	-1.716.316	-1.388.070	-1.626.041
	43130000 Zuweisungen an Zweckverbände und dgl	-116.220,00	-110.000	-110.000	-110.000	-110.000	-110.000
	43180000 Zuweisungen an übrige Bereiche	-23.003,00	-14.510	-19.110	-14.610	-14.610	-14.610
	43410000 Gewerbesteuerumlage	-164.901,03	-65.000	-65.000	-65.000	-65.000	-65.000
	43710000 Allgemeine Umlagen an das Land	0,00	-650	-650	-650	-650	-650
	43710010 Finanzausgleichsumlage	-544.157,70	-574.382	-827.876	-624.689	-493.873	-609.987
	43720000 Allgemeine Umlagen an Gemeinden und Gemeindeverbände	-24.504,03	-35.000	0	0	0	0
	43720010 Kreisumlage	-761.144,27	-829.432	-1.119.697	-901.367	-703.937	-825.794
18	-Sonstige ordentliche Aufwendungen	-352.896,97	-405.555	-477.405	-446.940	-403.060	-401.160
	44210000 Aufwendungen für ehrenamtliche und sonstige Tätigkeit	-7.114,45	-17.050	-15.050	-13050	-13.050	-15.050
	44210001 Aufwandsentschädigung Flexible Nachmittagsbetreuung	-371,00	-1.450	-1.450	-1.450	-1.450	-1.450
	44210002 Aufwandsentschädigung Verlässliche Grundschule	-161,00	0	0	0	0	0
	44210003 Aufwandsentschädigung Jugendbegleiter	-3.40239	-5.000	-5000	-5.000	-5.000	-5000
	44210004 Aufwandsentschädigung HSL Sprachförderung	0,00	-600	-600	-600	-600	-600
	44220000 Verfügungsmittel (§13 Satz 1 Nr. 1 GemHVO)	-100,00	-300	-300	-300	-300	-300
	44290000 Sonstige Aufwendungen für die Inanspruchnahme von Rechten und Diensten	-1.867,32	-12.775	-16.000	-6.000	-6.000	-6.000
	44290010 Mitgliedsbeiträge an Verbände, Vereine	0,00	0	-1.140	-1.140	-1.140	-1.140
	44290020 Leistungen an Müllabfuhrunternehmen	0,00	0	-80.000	-80.000	-80.000	-80.000
	44290030 Grüngutentsorgung	0,00	0	-3.000	-3.000	-3000	-3000
	44290040 Deponiegebühren an den Landkreis	0,00	0	-110.000	-111.000	-112.000	-113.000
	44290050 Vermessungskosten	0,00	0	-3000	-3.000	-3000	-3000
	44290060 Aufstellung von Bebauungsplänen	0,00	0	-17.500	0	-5000	0
	44290070 Planungen, Gutachten u.ä.	0,00	0	-50.000	-50.000	0	0
	44294000 Rechts- und Beratungskosten	-7.371,25	-7.750	-7.750	-7.750	-7.750	-7.750
	44310000 Geschäftsaufwendungen	-79,24	-50	-50	-50	-50	-50
	44310010 Bürobedarf	-11.589,70	-7.200	-6.450	-5850	-5850	-5850
	44310020 Bücher und Zeitschriften	-4.62232	-3900	-4.050	-3.650	-3650	-3650
	44310030 Post- und Telekommunikationsdienstleistungen	-7.63293	-14.200	-11.100	-11.100	-11.120	-11.120
	44310040 öffentliche Bekanntmachungen	-6.748,63	-3000	-500	-500	-500	-500
	44310080 Sachverständigenkosten	-5.624,77	-6.100	-6.900	-6.900	-6.900	-6.900
	44310090 EDV-Kosten	-34.087,57	-39.100	0	0	0	0
	44310100 Reisekosten	-2.897,50	-4.700	-3900	-as00	-3900	-3900
	44310990 Sonstige Geschäftsaufwendungen	-119,60	-750	-250	-250	-250	-250
	44410000 Betriebliche Steueraufwendungen	0,00	-20.000	-20.000	-20.000	-20.000	-20.000

Gemeinde: 00 Gemeinde Hohenfels

Nr.		Ergebnis	Ansatz	Ansatz	Planung	Planung	Planung
		Vorvorjahr	Vorjahr	Haushaltsjahr	Haushaltsjahr +1	Haushaltsjahr +2	Haushaltsjahr +3
		2020	2021	2022	2023	2024	2025
		EUR	EUR	EUR	EUR	EUR	EUR
		1	2	3	4	5	6
	44415010 Wasserentnahmeentgelt	0,00	0	-2.000	-2.100	-2.200	-2.300
	44430000 Versicherungen	-70.297,36	-53.630	-50.215	-50.450	-50.450	-50.450
	44500000 Erstattungen an den Bund	-617,50	-700	-700	-700	-700	-700
	44520000 Erstattungen an Gemeinden und Gemeindeverbände	-102.088,31	-128.700	-52.000	-52.000	-52.000	-52.000
	44560000 Erstattungen an Gemeinden	-1.852,40	-2.100	-3.000	-3000	-3000	-3000
	44570000 Erstattungen an private Unternehmen	-82.546,73	-83.500	-3.500	-3500	-3.500	-3500
	44820120 Erstattungszinsen	-1.703,00	-2.000	-2.000	-700	-700	-700
19	= Ordentliche Aufwendungen (Summe aus Nummern 12 bis 18)	4131.211,55	-5.605.272	-6.125.805	-5.552956	-5.456.991	-5.654.641
20	= Veranschlagtes ordentliches Ergebnis (Saldo aus Nummern 11 und 19)	2.197.669,94	5.571	-1.023.441	80.805	443.834	281.011
21	+ Außerordentliche Erträge	0,00	0	0	0	0	0
22	- Außerordentliche Aufwendungen	-2,25	0	0	0	0	0
	51199000 (Periodenfremde Aufwendungen)	-2,25	0	0	0	0	0
23	= Veranschlagtes Sonderergebnis (Saldo aus Nummern 21 und 22)	-225	0	0	0	0	0
24	= Veranschlagtes Gesamtergebnis (Summe aus Nummern 20 und 23)	2.197.667,69	5.571	-1.023.441	80.805	443.834	281.011
25	nachrichtlich Behandlung von Überschüssen und Fehlbeträgen: 3) Abdeckung von Fehlbeträgen aus Vorjahren						
26	Zuführung zur Rücklage aus Überschüssen des ordentlichen Ergebnisses	1.896.930	5.571		80.805	443.834	281.011
27	Minderung des Basiskapitals nach Artikel 13 Absatz 6 des Gesetzes zur Reform des Gemeindehaushaltsrechts						
28	Entnahme aus der Rücklage aus Überschüssen des ordentlichen Ergebnisses			1.023.441			
29	Verwendung des Überschusses des Sonderergebnisses zum Ausgleich des ordentlichen Ergebnisses						
30	Zuführung zur Rücklage aus Überschüssen des Sonderergebnisses						
31	Verrechnung eines Fehlbetrags beim Sonderergebnis mit der Rücklage aus Überschüssen des						
32	Verrechnung eines Fehlbetrags beim ordentlichen Ergebnis mit der Rücklage aus Überschüssen des						
33	Fehlbetragsvortrag auf das ordentliche Ergebnis folgender Haushaltsjahre						
34	Verrechnung eines Fehlbetrags beim ordentlichen Ergebnis mit dem Basiskapital						
35	Verrechnung eines Fehlbetrags beim Sonderergebnis mit dem Basiskapital						

*** Ende der Liste "Gesamtergebnishaushalt einschließlich Finanzplanung"

Gemeinde: 00 Gemeinde Hohenfels

Nr.		Ergebnis	Ansatz	Ansatz	Planung	Planung	Planung	
			Vorvorjahr	Vorjahr	Haushaltsjahr	Haushaltsjahr +1	Haushaltsjahr +2	Haushaltsjahr +3
			2020	2021	2022	2023	2024	2025
			EUR	EUR	EUR	EUR	EUR	EUR
		1	2	3	4	5	6	
1	+	Steuern, und ähnliche Abgaben	3.374.732,26	2.278.349	2.327.458	2.402.266	2.485.002	2.563.005
		60110000 Grundsteuer A	38.739,05	38.000	39.500	39.500	39.500	39.500
		60120000 Grundsteuer B	240.916,63	244.000	247.000	247.500	248.000	248.500
		60130000 Gewerbesteuer	1.649.010,44	650.000	650.000	650.000	650.000	650.000
		60210000 Gemeindeanteil an der Einkommensteuer	1.069.991,40	1.171.714	1.172.689	1.241.529	1.319.663	1.393.322
		60220000 Gemeindeanteil an der Umsatzsteuer	94.561,22	69.281	90.184	92.468	94.160	95.767
		60320000 Hundesteuer	15.016,02	16.000	18.000	18.000	18.000	18.000
		60340000 Zweitwohnungssteuer	0,00	0	15.000	15.000	15.000	15.000
		60510000 Leistungen nach dem Familienleistungsausgleich	77.457,00	89.354	95.085	98.269	100.679	102.916
		60530000 Gewerbesteuer-Kompensationszahlung	189.040,50	0	0	0	0	0
2	+	Zuweisungen und Zuwendungen und allgemeine Umlagen	1.469.497,50	1.550.566	989.084	1.468.288	1.671.439	1.640.519
		61110000 Schlüsselzuweisungen vom Land	931.578,10	1.011.302	521.811	992.928	1.182.079	1.145.058
		61410000 Zuweisungen und Zuschüsse für laufende Zwecke vom Land	537.919,40	535.174	463.181	471.272	485.270	494.980
		61820000 Allgemeine Umlagen von Gemeinden und Gemeindeverbänden	0,00	4.090	4.092	4.088	4.090	481
3	+	Sonstige Transfereinzahlungen	15.371,86	9.700	5.500	5.500	5.500	5.500
		62110000 Kostenbeiträge und Aufwendungsersatz, Kostenersatz	15.371,86	9.700	5.500	5.500	5.500	5.500
4	+	Entgelte für öffentliche Leistungen oder Einrichtungen	1.093.877,62	1.099.744	1.141.119	1.145.678	1.147.316	1.150.665
		63110000 Einzahlungen aus Verwaltungsgebühren	19.556,55	18.450	19.900	19.900	19.900	19.900
		63110010 Einzahlungen aus Verkauf Restmüllsäcke	492,00	300	500	500	500	500
		63110020 Einzahlungen aus Verkauf Windsäcke	632,00	500	650	650	650	650
		63210000 Einzahlungen aus Benutzungsgebühren und ähnlichen Entgelten	17.434,40	31.944	42.819	42.978	43.216	43.365
		63210010 Einzahlungen aus Schmutzwassergebühr	248.694,97	201.500	236.500	236.500	236.500	236.500
		63210020 Einzahlungen aus Niederschlagswassergebühr	104.072,88	100.000	90.000	90.000	90.000	90.000
		63210030 Einzahlungen aus Wassergebühren	418.075,65	430.000	402.000	405.000	405.000	407.000
		63210040 Einzahlungen aus Bauwassergebühren	111,21	50	50	50	50	50
		63210050 Einzahlungen aus Abfallgebühren	175.655,77	176.700	176.700	176.700	176.700	176.700
		63210080 Einzahlungen aus Grabnutzungsgebühren	9.512,88	9.700	10.500	10.500	10.500	10.500
		63210090 Einzahlungen Bestattungsgebühr (Bestatter)	4.028,80	3.800	4.000	4.000	4.000	4.000
		63210100 Einzahlung aus Benutzungsgebühr Leichenhalle	1.001,00	1.400	1.500	1.500	1.500	1.500
		63210110 Einzahlungen aus Erlöse Mitbenutzungsentgelt kommunalen PPK-Sammelstruktur	0,00	0	10.000	10.000	10.000	10.000
		63220000 Einzahlungen Elternbeiträge für die Betreuung von Kindern von 0 bis unter 3 Jahren in Kindertagesstätten und in der Kindertagespflege	94.609,51	42.300	40.000	40.500	41.000	41.500
		63220001 Einzahlungen Elternbeiträge für die Betreuung von Kindern von 3 bis 6 Jahren in Kindertagesstätten und in der Kindertagespflege	0,00	83.100	106.000	106.900	107.800	108.500
5	+	Sonstige privatrechtliche Leistungsentgelte	217.135,86	195.650	183.990	191.250	191.250	191.250
		64110000 Einzahlungen aus Mieten und Pachten	38.085,06	39.950	77.950	77.950	77.950	77.950
		64115000 Einzahlungen aus Nebenkostenanteil aus Mieterträgen	38.229,10	42.400	0	0	0	0
		64210000 Einzahlungen aus Verkauf	6.901,22	7.000	3.460	7.000	7.000	7.000
		64210010 Einzahlungen aus Verkauf von Nutzholz	130.482,76	100.000	96.280	100.000	100.000	100.000
		64610000 Einzahlungen aus sonstigen privatrechtlichen Leistungsentgelten	3.437,72	6.300	6.300	6.300	6.300	6.300

Gemeinde: 00 Gemeinde Hohenfels

Nr.		Ergebnis	Ansatz		Planung		Planung	
			Vorvorjahr	Vorjahr	Haushaltsjahr	Haushaltsjahr +1	Haushaltsjahr +2	Haushaltsjahr +3
			2020	2021	2022	2023	2024	2025
			EUR	EUR	EUR	EUR	EUR	EUR
		1	2	3	4	5	6	
6	+	Kostenerstattungen und Kostenumlagen	20.578,55	89.200	69.500	38.500	18.500	18.500
		64800000 Erstattungen vom Bund	0,00	62.900	0	0	0	0
		64820000 Erstattungen von Gemeinden und Gemeindeverbänden	5.691,79	6.500	6.500	6.500	6.500	6.500
		64870000 Erstattungen von privaten Unternehmen	2.369,00	0	0	0	0	0
		64880000 Erstattungen von übrigen Bereichen	12.517,76	19.800	63.000	32.000	12.000	12.000
7	+	Zinsen und ähnliche Einzahlungen	18,75	0	15	15	15	15
		66510000 Gewinnanteile aus verbundenen Unternehmen und Beteiligungen	18,75	0	15	15	15	15
8	+	Sonstige haushaltswirksame Einzahlungen	151.655,57	67.900	69.530	69.530	69.530	69.530
		65110000 Konzessionsabgaben	57.493,03	58.400	58.400	58.400	58.400	58.400
		65210000 Erstattung von Steuern	314,81	0	0	0	0	0
		65620000 Einzahlungen aus Säumniszuschläge, Zinsen auf Abgaben und dgl.	93.847,73	3.000	3.000	3.000	3.000	3.000
		65620020 Einzahlungen aus Verspätungszuschlägen	0,00	2.500	2.500	2.500	2.500	2.500
		65620030 Einzahlungen aus Mahngebühren	0,00	500	2.000	2.000	2.000	2.000
		65620040 Einzahlungen aus Vollstreckungsgebühren	0,00	500	500	500	500	500
		65620050 Einzahlungen aus Rücklastschriftgebühren	0,00	0	80	80	80	80
		65620090 Einzahlungen aus Versandgebühren	0,00	0	50	50	50	50
		65620100 Einzahlungen aus Nachzahlungszinsen	0,00	3.000	3.000	3.000	3.000	3.000
9	=	Einzahlungen aus laufender Verwaltungstätigkeit (Summe aus Nummern 1 bis 8, ohne außerordentliche zahlungswirksame Erträge aus Vermögensveräußerung)	6.342.867,97	5.291.109	4.786.196	5.321.027	5.588.552	5.638.984
10	-	Personalauszahlungen	-1.367.474,76	-1.759.870	-1.825.400	-1.850.800	-1.857.850	-1.861.150
		70110000 Dienstausszahlungen Beamte	-146.271,36	-203.700	-213.100	-219.000	-220.500	-222.000
		70120000 Dienstausszahlungen Arbeitnehmer	-834.790,57	-1.064.550	-1.101.900	-1.110.200	-1.113.350	-1.114.350
		70210000 Beiträge zu Versorgungskassen für Beamte	-131.952,78	-163.600	-162.800	-164.200	-165.200	-166.000
		70220000 Beiträge zu Versorgungskassen für Arbeitnehmer	-71.173,92	-91.450	-94.000	-97.850	-98.800	-98.800
		70320000 Beiträge zur gesetzlichen Sozialversicherung für Arbeitnehmer	-177.846,02	-230.800	-238.800	-244.750	-245.200	-245.200
		70410000 Beihilfen und Unterstützungsleistungen für Bedienstete	-5.440,11	-5.770	-14.800	-14.800	-14.800	-14.800
11	-	Versorgungsauszahlungen	0,00	0	0	0	0	0
12	-	Auszahlungen für Sach- und Dienstleistungen	-855.399,59	-1.203.750	-1.089.967	-958.926	-1.237.366	-1.221.296
		72110000 Unterhaltung der Grundstücke und baulichen Anlagen	-120.762,84	-210.500	-147.010	-53.950	-355.950	-340.950
		72120000 Unterhaltung des sonstigen unbeweglichen Vermögens	-107.013,64	-91.000	-95.000	-95.000	-95.000	-95.000
		72125010 Straßen- und Wegeunterhaltung	0,00	0	-10.000	-50.000	-50.000	-50.000
		72125020 Waldwegeunterhaltung	0,00	0	-4.000	-4.000	-4.000	-4.000
		72210000 Unterhaltung des beweglichen Vermögens	-67.547,18	-36.100	-34.275	-36.350	-36.350	-36.350
		72220000 Erwerb von geringwertigen Vermögensgegenständen, sofern nicht in speziellerem Konto zu verbuchen	-15.754,47	-25.100	-24.750	-24.750	-24.750	-24.750
		72310000 Mieten inkl. Mietnebenkosten und Pachten, soweit nicht Konto 7233, 7234 oder 7235	-9.409,45	-21.150	-21.650	-21.650	-21.650	-21.650
		72320000 Leasing	-9.002,13	-8.400	-10.325	-10.325	-10.325	-10.325
		72410000 Auszahlungen für Bewirtschaftung der Grundstücke und baulichen Anlagen sowie des Infrastrukturvermögens	0,00	0	-80.000	-80.000	-70.000	-65.000

Gemeinde: 00 Gemeinde Hohenfels

Nr.		Ergebnis	Ansatz	Ansatz	Planung	Planung	Planung
		Vorvorjahr	Vorjahr	Haushaltsjahr	Haushaltsjahr +1	Haushaltsjahr +2	Haushaltsjahr +3
		2020	2021	2022	2023	2024	2025
		EUR	EUR	EUR	EUR	EUR	EUR
		1	2	3	4	5	6
	72411000 Auszahlungen für Energie	-71.484,40	-94.900	-80.279	-82.080	-83.750	-85.420
	72411010 Auszahlungen für Heizung	-45.642,95	-71.750	-53.000	-54.500	-55.900	-57.300
	72411020 Auszahlungen für Beleuchtung, Energie- und Wasserversorgung	-88.754,51	-128.610	0	0	0	0
	72412000 Auszahlungen für Wasserversorgung	0,00	0	-12.430	-12.795	-13.160	-13.525
	72413000 Auszahlungen für Abfallbeseitigung	0,00	0	-9.020	-9.480	-9.900	-10.310
	72414000 Auszahlungen für Abwasserbeseitigung	0,00	0	-10.540	-11.035	-11.520	-12.005
	72415000 Auszahlungen für Gebäudereinigung	-973,42	-1.850	-1.850	-1.850	-1.850	-1.850
	72416000 Auszahlungen für gebäudebezogene Versicherungen	-5.390,61	-8.440	-7.885	-7.885	-7.885	-7.885
	72417000 Auszahlungen für grundstücks-/ gebäudebezogene Steuern	-3.272,13	-4.400	-5.200	-5.200	-5.200	-5.200
	72419000 Auszahlungen für sonstige Bewirtschaftung der Grundstücke und baulichen Anlagen	-68.953,59	-60.500	-2.600	-2.600	-2.600	-2.600
	72510000 Haltung von Fahrzeugen	-21.583,00	-36.500	-35.500	-35.500	-35.500	-35.500
	72610000 Besondere zahlungswirksame Aufwendungen für Beschäftigte	-823,86	-9.750	-9.750	-9.750	-9.750	-9.750
	72610010 Aus- und Fortbildung, Umschulung	-17.253,39	-13.750	-9.050	-7.250	-7.250	-7.250
	72710000 Besondere Verwaltungs- und Betriebsauszahlungen	-6.484,22	-15.200	-137.180	-135.750	-139.250	-137.750
	72710040 Auszahlung für Öffentlichkeitsarbeit/Werbung	0,00	0	-1.500	-1.500	-1.500	-1.500
	72711010 Sächliche Ausgaben Gemeinderat	0,00	0	-2.000	-2.000	-2.000	-2.000
	72711020 Repräsentation, Ehrungen, Ehrenabgaben	0,00	0	-3.000	-3.000	-3.000	-3.000
	72711030 Aufwand für Datenschutz	0,00	0	-2.000	-2.000	-2.000	-2.000
	72712010 Ankauf von Mittagessen	0,00	0	-22.000	-22.300	-22.300	-22.300
	72715010 Aufwand für Wasseruntersuchungen	0,00	0	-2.000	-2.100	-2.200	-2.300
	72715020 Aufwand für Holzhauerei	0,00	0	-31.887	-33.000	-34.000	-35.000
	72715030 Kulturkosten	0,00	0	-12.000	-12.000	-12.000	-12.000
	72715040 Forstschutz, Bestandspflege	0,00	0	-4.800	-4.800	-4.800	-4.800
	72740000 Lehr- und Unterrichtsmaterial	-4.557,18	-5.800	-6.926	-6.926	-6.926	-6.926
	72750000 Lernmittel	-3.693,87	-4.000	-4.500	-4.500	-4.500	-4.500
	72910000 Auszahlungen für sonstige Dienstleistungen	-187.042,75	-356.050	-196.060	-113.100	-90.600	-90.600
13	- Zinsen und ähnliche Auszahlungen	-1.031,89	-650	-220	-30	0	0
	75170000 Zinsauszahlungen an Kreditinstitute	-1.031,89	-650	-220	-30	0	0
14	- Transferauszahlungen (ohne Investitionszuschüsse)	-1.760.007,18	-1.628.974	-2.142.333	-1.716.316	-1.388.070	-1.626.041
	73130000 Zuweisungen und Zuschüsse für laufende Zwecke an Zweckverbände und dergl.	-116.220,00	-110.000	-110.000	-110.000	-110.000	-110.000
	73180000 Zuweisungen und Zuschüsse für laufende Zwecke an übrige Bereiche	-26.964,53	-14.510	-19.110	-14.610	-14.610	-14.610
	73410000 Gewerbesteuerumlage	-311.829,79	-65.000	-65.000	-65.000	-65.000	-65.000
	73710000 Auszahlungen für allgemeine Umlagen an das Land	0,00	-650	-650	-650	-650	-650
	73710010 Auszahlungen für die Finanzausgleichsumlage	-542.560,00	-574.382	-827.876	-624.689	-493.873	-609.987
	73720000 Auszahlungen für allgemeine Umlagen an Gemeinden und Gemeindeverbände	-1.288,59	-35.000	0	0	0	0
	73720010 Auszahlungen für Kreisumlage	-761.144,27	-829.432	-1.119.697	-901.367	-703.937	-825.794
15	- Sonstige haushaltswirksame Einzahlungen	-384.234,04	-413.055	-490.905	-458.440	-413.560	-410.660
	74210000 Auszahlungen für ehrenamtliche und sonstige Tätigkeit	-12.560,34	-24.100	-22.100	-20.100	-20.100	-22.100
	74220000 Auszahlungen Verfügungsmittel (§13 Satz 1 Nr.1 GemHVO)	-100,00	-300	-300	-300	-300	-300

Gemeinde: 00 Gemeinde Hohenfels

Nr.		Ergebnis	Ansatz	Ansatz	Planung	Planung	Planung
		Vorvorjahr	Vorjahr	Haushaltsjahr	Haushaltsjahr +1	Haushaltsjahr +2	Haushaltsjahr +3
		2020	2021	2022	2023	2024	2025
		EUR	EUR	EUR	EUR	EUR	EUR
		1	2	3	4	5	6
	74290000 Sonstige Auszahlungen für die Inanspruchnahme von Rechten und Diensten	-9.606,39	-20.525	-23.750	-13.750	-13.750	-13.750
	74290010 Mitgliedsbeiträge an Verbände, Vereine	0,00	0	-1.140	-1.140	-1.140	-1.140
	74290020 Leistungen an Müllabfuhrunternehmen	0,00	0	-80.000	-80.000	-80.000	-80.000
	74290030 Grüngutentsorgung	0,00	0	-3.000	-3.000	-3.000	-3.000
	74290040 Deponiegebühren an den Landkreis	0,00	0	-110.000	-111.000	-112.000	-113.000
	74290050 Vermessungskosten	0,00	0	-3.000	-3.000	-3.000	-3.000
	74290060 Aufstellung von Bebauungsplänen	0,00	0	-17.500	0	-5.000	0
	74290070 Planungen, Gutachten u.ä.	0,00	0	-50.000	-50.000	0	0
	74310000 Geschäftsauszahlungen	-79,24	-50	-50	-50	-50	-50
	74310010 Auszahlungen für Bürobedarf	-11.470,58	-7.200	-6.450	-5.850	-5.850	-5.850
	74310020 Auszahlungen für Bücher und Zeitschriften	-4.623,32	-3.900	-4.050	-3.650	-3.650	-3.650
	74310030 Auszahlungen für Post- und Telekommunikationsdienstleistungen	-9.461,37	-14.200	-11.100	-11.100	-11.120	-11.120
	74310040 Auszahlungen für Öffentliche Bekanntmachungen	-6.748,63	-3.000	-500	-500	-500	-500
	74310080 Auszahlungen für Sachverständigenkosten	-5.876,77	-6.100	-6.900	-6.900	-6.900	-6.900
	74310090 Auszahlungen für EDV-Kosten	-34.632,11	-30.100	0	0	0	0
	74310100 Auszahlungen für Reisekosten	-2.803,05	-4.700	-3.900	-3.900	-3.900	-3.900
	74310990 Auszahlungen für Sonstige Geschäftsaufwendungen	0,00	-750	-250	-250	-250	-250
	74410000 Steuern, Versicherungen, Schadensfälle	-70.976,61	-73.630	-70.215	-70.450	-70.450	-70.450
	74415010 Wasserentnahmeentgelt	0,00	0	-2.000	-2.100	-2.200	-2.300
	74500000 Erstattungen an den Bund	-617,50	-700	-700	-700	-700	-700
	74520000 Erstattungen an Gemeinden und Gemeindeverbände	-123.922,66	-128.700	-52.000	-52.000	-52.000	-52.000
	74560000 Erstattungen an sonstige öffentliche Sonderrechnungen	-1.155,44	-2.100	-3.000	-3.000	-3.000	-3.000
	74570000 Erstattungen an private Unternehmen	-81.772,64	-83.500	-3.500	-3.500	-3.500	-3.500
	74820000 Auszahlungen aus Säumniszuschläge u.ä.	-1.703,00	-2.000	-2.000	-700	-700	-700
	75930000 Auszahlungen des Geldverkehrs	0,00	-1.500	-1.500	-1.500	-1.500	-1.500
	75990000 Sonstige Finanzauszahlungen	-6.124,39	-6.000	-12.000	-10.000	-9.000	-8.000
16	= Auszahlungen aus laufender Verwaltungstätigkeit (Summe aus Nummern 10 bis 15)	-4.368.147,46	-5.006.299	-5.548.825	-4.984.512	-4.896.846	-5.119.147
17	= Zahlungsmittelüberschuss/-bedarf des Ergebnishaushaltes (Saldo aus Nummern 9 und 16)	1.974.720,51	284.810	-762.629	336.515	691.706	519.837
18	+ Einzahlungen aus Investitionszuwendungen	184.000,00	2.016.000	1.246.239	1.149.000	120.000	0
	68100000 Investitionszuwendungen vom Bund	0,00	15.000	54.250	700.000	120.000	0
	68110000 Investitionszuwendungen vom Land	184.000,00	2.001.000	1.190.400	449.000	0	0
	68180000 Investitionszuwendungen von übrigen Bereichen	0,00	0	1.589	0	0	0
19	+ Einzahlungen aus Investitionsbeiträgen und ähnlichen Entgelten für Investitionstätigkeit	556,99	0	350.000	420.000	380.000	380.000
	68910000 Beiträge und ähnliche Entgelte	556,99	0	350.000	420.000	380.000	380.000
20	+ Einzahlungen aus der Veräußerung von Sachvermögen	23.000,00	0	60.000	200.000	200.000	200.000
	68211110 Einzahlungen aus der Veräußerung von Grund und Boden bei Grünflächen	0,00	0	60.000	0	0	0
	68211200 Einzahlungen aus der Veräußerung von Ackerland	0,00	0	0	200.000	200.000	200.000
	68312610 Einzahlungen aus der Veräußerung von Fahrzeugen	23.000,00	0	0	0	0	0
21	+ Einzahlungen aus der Veräußerung von Finanzvermögen	0,00	0	125.000	125.000	0	0
	68832000 Rückflüsse von Ausleihungen an Zweckverbände und dgl. (Laufzeit mehr als 1 Jahr)	0,00	0	125.000	125.000	0	0
22	+ Einzahlungen für sonstige Investitionstätigkeit	0,00	0	0	0	0	0

Gemeinde: 00 Gemeinde Hohenfels

Nr.		Ergebnis		Ansatz		Planung	Planung	Planung	
		Vorvorjahr		Vorjahr		Haushaltsjahr	Haushaltsjahr	Haushaltsjahr	
		2020		2021		2022	2023	2024	2025
		EUR		EUR		EUR	EUR	EUR	EUR
		1	2	3	4	5	6		
23	=	Einzahlungen aus Investitionstätigkeit (Summe aus Nummern 18 bis 22)	207.556,99	2.016.000	1.781.239	1.894.000	700.000	580.000	
24	-	Auszahlungen für den Erwerb von Grundstücken und Gebäuden	-8.891,86	-959.500	-322.200	-311.000	-150.000	-150.000	
		<i>78211110 Auszahlungen für den Erwerb von Grund und Boden bei Grünflächen</i>	-8.680,63	-959.500	-320.000	-311.000	-150.000	-150.000	
		<i>78211200 Auszahlungen für den Erwerb von Ackerland</i>	-211,23	0	0	0	0	0	
		<i>78213100 Auszahlungen für den Erwerb von Grund und Boden des Infrastrukturvermögens</i>	0,00	0	-2.200	0	0	0	
25	-	Auszahlungen für Baumaßnahmen	-1.652.396,24	-1.528.000	-865.000	-2.115.000	-490.000	-440.000	
		<i>78712120 Auszahlungen für Gebäude, Aufbauten und Betriebsvorrichtungen bei Wohnbauten</i>	0,00	-450.000	0	0	0	0	
		<i>78712220 Auszahlungen für Gebäude, Aufbauten und Betriebsvorrichtungen bei Sozialen Einrichtungen</i>	-580,00	-161.000	0	0	0	0	
		<i>78712320 Auszahlungen für Gebäude, Aufbauten und Betriebsvorrichtungen bei Schulen</i>	-1.923,04	0	0	0	0	0	
		<i>78712420 Auszahlungen für Gebäude, Aufbauten und Betriebsvorrichtungen bei Kultur-, Sport- und Gartenanlagen</i>	-19.524,57	-47.000	-30.000	-25.000	-50.000	0	
		<i>78723400 Auszahlungen für Abwasserbeseitigungs- und Abfallentsorgungsanlagen</i>	-1.081.194,84	-225.000	-50.000	-580.000	-400.000	-400.000	
		<i>78723500 Auszahlungen für Straßen, Wege, Plätze, Verkehrslenkungsanlagen</i>	0,00	0	-240.000	-310.000	-40.000	-40.000	
		<i>78733600 Auszahlungen für Strom-, Gas-, Wasserleitungen und zugehörige Anlagen</i>	-206.811,13	-395.000	-280.000	0	0	0	
		<i>78733700 Auszahlungen für Wasserbauliche Anlagen</i>	0,00	0	-15.000	-1.000.000	0	0	
		<i>78733800 Auszahlungen für Friedhöfe und Bestattungseinrichtungen</i>	-5.134,85	0	-50.000	-50.000	0	0	
		<i>78733900 Auszahlungen für sonstige Bauten des Infrastrukturvermögens</i>	-337.227,81	-250.000	-200.000	-150.000	0	0	
26	-	Auszahlungen für den Erwerb von beweglichem Sachvermögen	-155.549,46	-159.100	-229.500	-419.500	-152.000	-2.000	
		<i>78312610 Auszahlungen für den Erwerb von Fahrzeugen</i>	-130.186,51	0	-100.000	-310.000	-150.000	0	
		<i>78312620 Auszahlungen für den Erwerb von Maschinen</i>	0,00	-44.000	0	0	0	0	
		<i>78312630 Auszahlungen für den Erwerb von technische Anlagen</i>	0,00	0	-65.000	0	0	0	
		<i>78312720 Auszahlungen für den Erwerb von Betriebs- und Geschäftsausstattung</i>	-25.362,95	-115.100	-64.500	-109.500	-2.000	-2.000	
27	-	Auszahlungen für den Erwerb von Finanzvermögen	0,00	-1.700	-1.700	-1.700	-1.700	-1.700	
		<i>78530000 Auszahlungen für den Erwerb von Beteiligungen an Zweckverbänden und sonstigen Anteilsrechten</i>	0,00	-1.700	-1.700	-1.700	-1.700	-1.700	
28	-	Auszahlungen für Investitionsfördermaßnahmen	0,00	-250.000	0	0	0	0	
		<i>78832000 Gewährung von Ausleihungen an Zweckverbände und dgl. (Laufzeit über 1 Jahr)</i>	0,00	-250.000	0	0	0	0	
29	-	Auszahlungen für den Erwerb von immateriellen Vermögensgegenständen	0,00	-20.300	0	0	0	0	
		<i>78311200 Auszahlungen für den Erwerb von Lizenzen</i>	0,00	-20.300	0	0	0	0	
30	=	Auszahlungen aus Investitionstätigkeit (Summe aus Nummern 24 bis 29)	-1.816.837,56	-2.918.600	-1.418.400	-2.847.200	-793.700	-593.700	
31	=	Veranschlagter Finanzierungsmittelüberschuss/-bedarf aus Investitionstätigkeit (Saldo aus Nummern 23 und 30)	-1.609.280,57	-902.600	362.839	-953.200	-93.700	-13.700	

Gemeinde: 00 Gemeinde Hohenfels

Nr.		Ergebnis	Ansatz	Ansatz	Planung	Planung	Planung	
		Vorvorjahr	Vorjahr	Haushaltsjahr	Haushaltsjahr +1	Haushaltsjahr +2	Haushaltsjahr +3	
		2020	2021	2022	2023	2024	2025	
		EUR	EUR	EUR	EUR	EUR	EUR	
		1	2	3	4	5	6	
32	=	Veranschlagter Finanzierungsmittelüberschuss/-bedarf (Saldo aus Nummern 17 und 31)	365.439,94	-617.790	-399.790	-616.685	598.006	506.137
33	+	Einzahlungen aus der Aufnahme von Krediten und wirtschaftlich vergleichbaren Vorgängen für Investitionen	0,00	0	0	0	0	0
34	-	Auszahlungen für die Tilgung von Krediten und wirtschaftlich vergleichbaren Vorgängen für Investitionen	-12.500,00	-12.500	-10.000	-3.750	0	0
		<i>79273000 Tilgung von Krediten für Investitionen bei Kreditinstituten (Laufzeit mehr als 5 Jahre) Eurowährung</i>	-12.500,00	-12.500	-10.000	-3.750	0	0
35	=	Veranschlagter Finanzierungsmittelüberschuss/-bedarf aus Finanzierungstätigkeit (Saldo aus Nummern 33 und 34)	-12.500,00	-12.500	-10.000	-3.750	0	0
36	=	Veranschlagte Änderung des Finanzmittelbestands zum Ende des Haushaltsjahres (Saldo aus Nummern 32 und 35)	352.939,94	-630.290	-409.790	-620.435	598.006	506.137
37		nachrichtlich: den voraussichtlichen Bestand an liquiden Eigenmittel zum Jahresbeginn	0,00	0	0	0	0	0
38		den voraussichtlichen Bestand an inneren Darlehen zum Jahresbeginn	352.939,94	-630.290	-409.790	-620.435	598.006	506.137

*** Ende der Liste "Gesamtfinanzhaushalt einschließlich Finanzplanung" ***

Gemeinde: 00 Gemeinde Hohenfels

Teilhaushalt		1 Innere Verwaltung									
Haushaltsquerschnitt des Ergebnishaushalts		Erträge aus Nutzungsentgelten, Zuwendungen und Umlagen sowie privatrechtlichen Leistungsentgelten, Kostenerstattungen und Kostenumlagen (KoGr 31, 33, 34)	Sonstige Erträge (KoGr 30, 32, 35-37)	Personalaufwendungen (KoGr 40,41)	Aufwendungen für Sach- und Dienstleistungen (KoGr 42)	Transferaufwendungen (KoGr 43)	Sonstige Aufwendungen (KoGr 44-47)	Erträge aus internen Leistungen (KoGr 38)	Aufwendungen aus internen Leistungen (KoGr 48)	kalkulatorische Kosten	Nettoressourcenbedarf /-überschuss (Summe Spalten 1 bis 9)
		EUR	EUR	EUR	EUR	EUR	EUR	EUR	EUR	EUR	EUR
		1	2	3	4	5	6	7	8	9	10
1110	Steuerung	0	0	195.864	10.700	100	4.096	219.400	0	0	8.640
1111	Organisation und Dokumentation kommunaler Willensbildung	0	0	0	3.500	0	6.640	0	20.000	0	-30.140
1121	Personalwesen	0	0	221.068	3.500	0	7.567	216.250	0	0	-15.885
1122	Finanzverwaltung, Kasse	200	11.130	187.468	10.200	0	10.574	202.350	0	0	5.438
1124	Gebäudemanagement, Techn. Immobilienmanagement	21.637	0	28.100	37.730	0	28.827	86.050	5.000	0	8.030
1125	Grünanlagen, Werkstätten und Fahrzeuge	3.507	0	171.900	35.805	0	12.107	210.950	0	0	-5.355
1126	Zentrale Dienstleistungen	0	0	16.600	49.030	0	28.557	42.150	0	0	-52.037
1130	Presse- und Öffentlichkeitsarbeit	3.000	0	0	3.550	0	1.000	0	0	0	-1.550
1133	Grundstücksmanagement	7.050	0	0	6.170	0	0	1.850	0	0	2.730
Summe Teilhaushalt:		35.394	11.130	821.000	160.185	100	99.368	979.000	25.000	0	-80.129
Summe		35.394	11.130	821.000	160.185	100	99.368	979.000	25.000	0	-80.129

*** Ende der Liste "Haushaltsquerschnitt des Ergebnishaushalts" ***

Gemeinde: 00 Gemeinde Hohenfels

Teilhaushalt 2 Dienstleistungen und Infrastruktur

Haushaltsquerschnitt des Ergebnishaushalts		Erträge aus Nutzungsentgelten, Zuwendungen und Umlagen sowie privatrechtlichen Leistungsentgelten, Kostenerstattungen und Kostenumlagen (KoGr 31, 33, 34)	Sonstige Erträge (KoGr 30, 32, 35-37)	Personalaufwendungen (KoGr 40,41)	Aufwendungen für Sach- und Dienstleistungen (KoGr 42)	Transferaufwendungen (KoGr 43)	Sonstige Aufwendungen (KoGr 44-47)	Erträge aus internen Leistungen (KoGr 38)	Aufwendungen aus internen Leistungen (KoGr 48)	kalkulatorische Kosten	Nettoressourcenbedarf /-überschuss (Summe Spalten 1 bis 9)
		EUR	EUR	EUR	EUR	EUR	EUR	EUR	EUR	EUR	EUR
		1	2	3	4	5	6	7	8	9	10
1210	Statistik und Wahlen	0	0	0	2.850	0	0	0	17.400	0	-20.250
1222	Einwohnerwesen	18.200	0	0	19.610	0	1.548	0	42.400	0	-45.358
1223	Personenstandswesen	1.500	0	0	3.200	0	200	0	24.850	0	-26.750
1260	Brandschutz	14.438	0	0	26.010	600	18.837	0	23.450	0	-54.459
2110	Allgemeinbildenden Schulen	85.663	0	75.500	49.010	0	61.709	0	56.500	0	-157.056
2520	Kommunale Museen	226	0	0	3.200	0	2.164	0	5.550	0	-10.688
2810	Sonstige Kulturpflege	8.225	0	0	25.370	5.200	24.534	0	34.000	0	-80.879
2910	Förderung von Kirchengemeinden und sonstigen Religionsgemeinschaften	195	0	0	1.550	260	880	0	9.650	0	-12.145
3140	Soziale Einrichtungen	72.641	0	7.100	81.080	0	14.867	0	30.450	0	-60.856
3630	Hilfen für junge Menschen und ihre Familien	0	0	0	25.000	1.000	0	0	4.350	0	-30.350
3650	Förderung von Kindern in Tageseinrichtungen und in Tagespflege	540.484	0	908.100	46.485	0	56.030	0	67.600	0	-537.731
4210	Förderung des Sports	0	0	0	2.000	6.250	0	0	9.450	0	-17.700
4240	Bäder	0	0	0	9.730	5.000	2.290	0	5.500	0	-22.520
4241	Sportstätten	4.884	0	7.100	50.030	0	7.326	0	14.700	0	-74.272
5110	Stadtentwicklung, Städtebauliche Planung, Verkehrsplanung und Stadterneuerung	0	0	0	1.500	0	58.015	0	52.200	0	-111.715
5111	Flächen- und grundstückbezogene Daten und Grundlagen	0	0	0	0	0	11.400	0	17.000	0	-28.400
5310	Elektrizitätsversorgung	0	58.400	0	15.000	0	0	0	5.200	0	38.200
5320	Gasversorgung	0	0	0	0	0	0	0	20.250	0	-20.250
5330	Wasserversorgung	449.405	1.000	0	211.690	0	159.124	0	45.000	0	34.591

Gemeinde: 00 Gemeinde Hohenfels

Teilhaushalt 2 Dienstleistungen und Infrastruktur

Haushaltsquerschnitt des Ergebnishaushalts		Erträge aus Nutzungsentgelten, Zuwendungen und Umlagen sowie privatrechtlichen Leistungsentgelten, Kostenerstattungen und Kostenumlagen (KoGr 31, 33, 34)	Sonstige Erträge (KoGr 30, 32, 35-37)	Personalaufwendungen (KoGr 40,41)	Aufwendungen für Sach- und Dienstleistungen (KoGr 42)	Transferaufwendungen (KoGr 43)	Sonstige Aufwendungen (KoGr 44-47)	Erträge aus internen Leistungen (KoGr 38)	Aufwendungen aus internen Leistungen (KoGr 48)	kalkulatorische Kosten	Nettoressourcenbedarf /-überschuss (Summe Spalten 1 bis 9)
		EUR	EUR	EUR	EUR	EUR	EUR	EUR	EUR	EUR	EUR
		1	2	3	4	5	6	7	8	9	10
5360	Telekommunikationseinrichtungen	40.000	0	0	54.900	0	10.250	0	55.700	0	-80.850
5370	Abfallwirtschaft	193.850	0	0	0	0	193.000	1.050	46.700	0	-44.800
5380	Abwasserbeseitigung	458.528	90	0	75.570	110.650	187.012	128.000	81.200	0	132.186
5410	Gemeindestraßen	120.180	316	0	69.600	0	86.404	0	186.500	0	-222.008
5450	Straßenreinigung und Winterdienst	0	0	0	61.900	0	1.450	0	38.050	0	-101.400
5470	Verkehrsbetriebe/ÖPNV	0	0	0	8.040	0	0	0	10.250	0	-18.290
5510	Öffentliches Grün/Landschaftsbau	0	0	0	2.400	0	10.700	0	25.050	0	-38.150
5520	Gewässerschutz/Öffentliche Gewässer/Wasserbauliche Anlagen	0	0	0	10.000	0	0	0	13.800	0	-23.800
5530	Friedhofs- und Bestattungswesen	29.914	0	0	10.670	0	16.197	0	29.550	0	-26.503
5550	Forstwirtschaft	102.890	0	6.600	57.587	0	24.580	0	7.500	0	6.623
5551	Landwirtschaft	0	4.500	0	4.500	0	0	0	23.500	0	-23.500
5710	Wirtschaftsförderung	0	1.027	0	1.300	700	8.000	0	7.400	0	-16.373
5750	Tourismus	0	0	0	0	0	0	0	9.150	0	-9.150
Summe Teilhaushalt:		2.141.223	65.333	1.004.400	929.782	129.660	956.517	129.050	1.019.850	0	-1.704.603
Summe		2.141.223	65.333	1.004.400	929.782	129.660	956.517	129.050	1.019.850	0	-1.704.603

*** Ende der Liste "Haushaltsquerschnitt des Ergebnishaushalts" ***

Gemeinde: 00 Gemeinde Hohenfels

Teilhaushalt 3 Allgemeine Finanzwirtschaft

Haushaltsquerschnitt des Ergebnishaushalts		Erträge aus Nutzungsentgelten, Zuwendungen und Umlagen sowie privatrechtlichen Leistungsentgelten, Kostenerstattungen und Kostenumlagen (KoGr 31, 33, 34)	Sonstige Erträge (KoGr 30, 32, 35-37)	Personalaufwendungen (KoGr 40,41)	Aufwendungen für Sach- und Dienstleistungen (KoGr 42)	Transferaufwendungen (KoGr 43)	Sonstige Aufwendungen (KoGr 44-47)	Erträge aus internen Leistungen (KoGr 38)	Aufwendungen aus internen Leistungen (KoGr 48)	kalkulatorische Kosten	Nettoressourcenbedarf /-überschuss (Summe Spalten 1 bis 9)
		EUR	EUR	EUR	EUR	EUR	EUR	EUR	EUR	EUR	EUR
		1	2	3	4	5	6	7	8	9	10
6110	Steuern, allgemeine Zuweisungen, allgemeine Umlagen	521.811	2.327.458	0	0	2.012.573	0	0	31.700	0	804.996
6120	Sonstige allgemeine Finanzwirtschaft	0	15	0	0	0	12.220	0	11.050	0	-23.255
Summe Teilhaushalt:		521.811	2.327.473	0	0	2.012.573	12.220	0	42.750	0	781.741
Summe		521.811	2.327.473	0	0	2.012.573	12.220	0	42.750	0	781.741

*** Ende der Liste "Haushaltsquerschnitt des Ergebnishaushalts" ***

Gemeinde: 00 Gemeinde Hohenfels

Teilhaushalt		1 Innere Verwaltung							
Haushaltsquerschnitt des Finanzhaushalts		anteiliger Zahlungsmittel-überschuss/-bedarf aus laufender Verwaltungstätigkeit	Einzahlungen aus Investitionstätigkeit	Auszahlungen aus Investitionstätigkeit	anteiliger veranschlagter Finanzierungsmittel-überschuss/-bedarf (Summe Spalten 1-3)	Einzahlungen aus Finanzierungstätigkeit	Auszahlungen aus Finanzierungstätigkeit	anteiliger veranschlagter Finanzierungsmittel-überschuss/-bedarf (Summe Spalten 1-3,5,6)	Verpflichtungsermächtigungen
		EUR	EUR	EUR	EUR	EUR	EUR	EUR	EUR
		1	2	3	4	5	6	7	8
1110	Steuerung	-209.864	0	30.000	-239.864	0	0	-239.864	0
1111	Organisation und Dokumentation kommunaler Willensbildung	-10.140	0	0	-10.140	0	0	-10.140	0
1121	Personalwesen	-231.768	0	0	-231.768	0	0	-231.768	0
1122	Finanzverwaltung, Kasse	-191.218	0	0	-191.218	0	0	-191.218	0
1124	Gebäudemanagement, Techn. Immobilienmanagement	-64.650	0	5.000	-69.650	0	0	-69.650	0
1125	Grünanlagen, Werkstätten und Fahrzeuge	-208.585	0	100.000	-308.585	0	0	-308.585	0
1126	Zentrale Dienstleistungen	-87.060	0	0	-87.060	0	0	-87.060	0
1130	Presse- und Öffentlichkeitsarbeit	-1.550	0	0	-1.550	0	0	-1.550	0
1133	Grundstücksmanagement	880	60.000	320.000	-259.120	0	0	-259.120	0
Summe Teilhaushalt:		-1.003.955	60.000	455.000	-1.398.955	0	0	-1.398.955	0
Summe		-1.003.955	60.000	455.000	-1.398.955	0	0	-1.398.955	0

*** Ende der Liste "Haushaltsquerschnitt des Finanzhaushalts" ***

Gemeinde: 00 Gemeinde Hohenfels

Teilhaushalt		2 Dienstleistungen und Infrastruktur							
Haushaltsquerschnitt des Finanzhaushalts		anteiliger Zahlungsmittelüberschuss/-bedarf aus laufender Verwaltungstätigkeit	Einzahlungen aus Investitionstätigkeit	Auszahlungen aus Investitionstätigkeit	anteiliger veranschlagter Finanzierungsmittelüberschuss/-bedarf (Summe Spalten 1-3)	Einzahlungen aus Finanzierungstätigkeit	Auszahlungen aus Finanzierungstätigkeit	anteiliger veranschlagter Finanzierungsmittelüberschuss/-bedarf (Summe Spalten 1-3,5,6)	Verpflichtungsermächtigungen
		EUR	EUR	EUR	EUR	EUR	EUR	EUR	EUR
		1	2	3	4	5	6	7	8
1210	Statistik und Wahlen	-2.850	0	0	-2.850	0	0	-2.850	0
1222	Einwohnerwesen	-2.610	0	0	-2.610	0	0	-2.610	0
1223	Personenstandswesen	-1.800	0	0	-1.800	0	0	-1.800	0
1260	Brandschutz	-27.280	206.250	65.000	113.970	0	0	113.970	0
2110	Allgemeinbildenden Schulen	-88.120	0	15.000	-103.120	0	0	-103.120	0
2520	Kommunale Museen	-3.500	0	0	-3.500	0	0	-3.500	0
2810	Sonstige Kulturpflege	-30.570	0	0	-30.570	0	0	-30.570	0
2910	Förderung von Kirchengemeinden und sonstigen Religionsgemeinschaften	-1.810	0	0	-1.810	0	0	-1.810	0
3140	Soziale Einrichtungen	-22.030	0	0	-22.030	0	0	-22.030	0
3630	Hilfen für junge Menschen und ihre Familien	-26.000	0	0	-26.000	0	0	-26.000	0
3650	Förderung von Kindern in Tageseinrichtungen und in Tagespflege	-459.899	1.589	14.500	-472.810	0	0	-472.810	0
4210	Förderung des Sports	-8.250	0	0	-8.250	0	0	-8.250	0
4240	Bäder	-14.730	0	0	-14.730	0	0	-14.730	0
4241	Sportstätten	-54.730	0	0	-54.730	0	0	-54.730	0
5110	Stadtentwicklung, Städtebauliche Planung, Verkehrsplanung und Stadterneuerung	-59.000	0	0	-59.000	0	0	-59.000	0
5111	Flächen- und grundstückbezogene Daten und Grundlagen	-11.400	0	0	-11.400	0	0	-11.400	0
5310	Elektrizitätsversorgung	43.400	0	0	43.400	0	0	43.400	0
5320	Gasversorgung	0	0	0	0	0	0	0	0
5330	Wasserversorgung	159.290	20.000	280.000	-100.710	0	0	-100.710	0
5360	Telekommunikationseinrichtungen	-25.150	943.400	200.000	718.250	0	0	718.250	0
5370	Abfallwirtschaft	850	0	0	850	0	0	850	0
5380	Abwasserbeseitigung	136.562	30.000	51.700	114.862	0	0	114.862	0
5410	Gemeindestraßen	-4.730	395.000	241.700	148.570	0	0	148.570	0
5450	Straßenreinigung und Winterdienst	-63.350	0	0	-63.350	0	0	-63.350	0

Gemeinde: 00 Gemeinde Hohenfels

Teilhaushalt		2 Dienstleistungen und Infrastruktur							
Haushaltsquerschnitt des Finanzhaushalts		anteiliger Zahlungsmittel-überschuss/-bedarf aus laufender Verwaltungstätigkeit	Einzahlungen aus Investitionstätigkeit	Auszahlungen aus Investitionstätigkeit	anteiliger veranschlagter Finanzierungsmittel-überschuss/-bedarf (Summe Spalten 1-3)	Einzahlungen aus Finanzierungstätigkeit	Auszahlungen aus Finanzierungstätigkeit	anteiliger veranschlagter Finanzierungsmittel-überschuss/-bedarf (Summe Spalten 1-3,5,6)	Verpflichtungsermächtigungen
		EUR	EUR	EUR	EUR	EUR	EUR	EUR	EUR
		1	2	3	4	5	6	7	8
5470	Verkehrsbetriebe/ÖPNV	-8.040	0	500	-8.540	0	0	-8.540	0
5510	Öffentliches Grün/Landschaftsbau	-13.100	0	30.000	-43.100	0	0	-43.100	0
5520	Gewässerschutz/Öffentliche Gewässer/Wasserbauliche Anlagen	-10.000	0	15.000	-25.000	0	0	-25.000	0
5530	Friedhofs- und Bestattungswesen	11.559	0	50.000	-38.441	0	0	-38.441	0
5550	Forstwirtschaft	14.123	0	0	14.123	0	0	14.123	0
5551	Landwirtschaft	0	0	0	0	0	0	0	0
5710	Wirtschaftsförderung	-10.000	125.000	0	115.000	0	0	115.000	0
5750	Tourismus	0	0	0	0	0	0	0	0
Summe Teilhaushalt:		-583.165	1.721.239	963.400	174.674	0	0	174.674	0
Summe		-583.165	1.721.239	963.400	174.674	0	0	174.674	0

*** Ende der Liste "Hauhaltsquerschnitt des Finanzhaushalts" ***

Gemeinde: 00 Gemeinde Hohenfels

Teilhaushalt		3 Allgemeine Finanzwirtschaft							
Haushaltsquerschnitt des Finanzhaushalts		anteiliger Zahlungsmittel-überschuss/-bedarf aus laufender Verwaltungstätigkeit	Einzahlungen aus Investitionstätigkeit	Auszahlungen aus Investitionstätigkeit	anteiliger veranschlagter Finanzierungsmittel-überschuss/-bedarf (Summe Spalten 1-3)	Einzahlungen aus Finanzierungstätigkeit	Auszahlungen aus Finanzierungstätigkeit	anteiliger veranschlagter Finanzierungsmittel-überschuss/-bedarf (Summe Spalten 1-3,5,6)	Verpflichtungsermächtigungen
		EUR	EUR	EUR	EUR	EUR	EUR	EUR	EUR
		1	2	3	4	5	6	7	8
6110	Steuern, allgemeine Zuweisungen, allgemeine Umlagen	836.696	0	0	836.696	0	0	836.696	0
6120	Sonstige allgemeine Finanzwirtschaft	-12.205	0	0	-12.205	0	10.000	-22.205	0
Summe Teilhaushalt:		824.491	0	0	824.491	0	10.000	814.491	0
Summe		824.491	0	0	824.491	0	10.000	814.491	0

*** Ende der Liste "Hauhaltsquerschnitt des Finanzhaushalts" ***

Teilhaushalte

- Teilergebnishaushalt
- Teilfinanzhaushalt

Gemeinde: 00 Gemeinde Hohenfels

Teilhaushalt 1 Innere Verwaltung

Nr.		Ergebnis	Ansatz		Planung			
			Vorvorjahr	Vorjahr	Haushaltsjahr	Haushaltsjahr +1	Haushaltsjahr +2	Haushaltsjahr +3
			2020	2021	2022	2023	2024	2025
			EUR	EUR	EUR	EUR	EUR	EUR
		1	2	3	4	5	6	
2	+	Zuweisungen und Zuwendungen, Umlagen	26.869,68	0	0	0	0	0
3	+	Aufgelöste Investitionszuwendungen und -beiträge	0,00	8.094	8.094	8.094	8.095	8.094
5	+	Entgelte für öffentliche Leistungen oder Einrichtungen	30,23	50	200	200	200	200
6	+	Sonstige privatrechtliche Leistungsentgelte	11.665,39	16.100	16.100	16.100	16.100	16.100
7	+	Kostenerstattungen und Kostenumlagen	1.825,90	11.000	11.000	0	0	0
10	+	Sonstige ordentliche Erträge	88.097,32	9.500	11.130	11.130	11.130	11.130
11	=	Anteilige ordentliche Erträge (Summe aus Nummern 1 bis 10)	128.488,52	44.744	46.524	35.524	35.525	35.524
12	-	Personalaufwendungen	-650.287,74	-761.920	-821.000	-835.450	-837.950	-840.250
14	-	Aufwendungen für Sach- und Dienstleistungen	-127.800,61	-162.210	-160.185	-140.085	-135.935	-134.285
15	-	Abschreibungen	-177,33	-42.519	-38.268	-34.095	-30.052	-25.584
16	-	Zinsen und ähnliche Aufwendungen	0,00	-1.500	-1.500	-1.500	-1.500	-1.500
17	-	Transferaufwendungen	0,00	0	-100	-100	-100	-100
18	-	Sonstige ordentliche Aufwendungen	-64.188,33	-79.800	-59.600	-56.420	-56.440	-58.440
19	=	Anteilige ordentliche Aufwendungen (Summe aus Nummern 12 bis 18)	-842.454,01	-1.047.949	-1.080.653	-1.067.650	-1.061.977	-1.060.159
20	=	Anteiliges veranschlagtes ordentliches Ergebnis (Saldo aus Nummern 11 und 19)	-713.965,49	-1.003.205	-1.034.129	-1.032.126	-1.026.452	-1.024.635
21	+	Erträge aus internen Leistungen	0,00	966.500	979.000	948.150	948.150	948.150
22	-	Aufwendungen für interne Leistungen	0,00	-5.000	-25.000	-25.000	-25.000	-25.000
24	=	Veranschlagtes kalkulatorisches Ergebnis (Saldo aus Nummern 21 bis 23)	0,00	961.500	954.000	923.150	923.150	923.150
25	=	Veranschlagter Nettoressourcenbedarf Gesamtergebnis (Summe aus Nummern 20 und 24)	-713.965,49	-41.705	-80.129	-108.976	-103.302	-101.485

*** Ende der Liste "Teilergebnishaushalt einschließlich Finanzplanung"

Gemeinde: 00 Gemeinde Hohenfels

Produktbereich 11 Innere Verwaltung
Produktgruppe 1110 Steuerung
Produkt 111000 Steuerung
Unterprodukt 11100000 Steuerung
Leistung 1110000000 Steuerung

Nr.		Ergebnis	Ansatz		Planung Haushaltsjahr +1	Planung Haushaltsjahr +2	Planung Haushaltsjahr +3	
			Vorvorjahr	Vorjahr				Haushaltsjahr
			2020	2021				2022
			EUR	EUR				EUR
		1	2	3	4	5	6	
12	-	Personalaufwendungen	-108.575,36	-194.464	-195.864	-199.064	-201.064	-202.864
		40110000 Dienstaufwendungen Beamte	-105.975,36	-109.100	-111.000	-113.500	-115.000	-116.500
		40210000 Beiträge zu Versorgungskassen Beamte	-2.864,00	-85.100	-81.600	-82.300	-82.800	-83.100
		40410000 Beihilfen und Unterstützungsleistungen für Bedienstete	264,00	-264	-3.264	-3.264	-3.264	-3.264
14	-	Aufwendungen für Sach- und Dienstleistungen	-10.238,25	-5.000	-10.700	-4.700	-5.700	-4.700
		42110000 Unterhaltung der Grundstücke und baulichen Anlagen	0,00	0	-5.000	0	0	0
		42220000 Erwerb von geringwertigen Vermögensgegenständen, sofern nicht in speziellerem Konto zu verbuchen	-242,44	-500	-100	-100	-100	-100
		42320000 Leasing	0,00	0	-200	-200	-200	-200
		42610010 Aus- und Fortbildung, Umschulung	-5.202,31	-1.000	-1.000	-1.000	-1.000	-1.000
		42710000 Besondere Verwaltungs- und Betriebsaufwendungen	-4.399,55	-3.100	-1.000	0	-1.000	0
		42711020 Repräsentation, Ehrungen, Ehrenabgaben	0,00	0	-3.000	-3.000	-3.000	-3.000
		42910000 Aufwendungen für sonstige Sach- und Dienstleistungen	-393,95	-400	-400	-400	-400	-400
15	-	Abschreibungen	0,00	-896	-896	-846	-314	-205
		47110000 Abschreibungen auf Abschreibungen auf immaterielle Vermögensgegenstände	0,00	-220	-220	-195	-66	-66
		47177200 Abschreibungen auf Betriebs- und Geschäftsausstattung	0,00	-676	-676	-651	-248	-139
17	-	Transferaufwendungen	0,00	0	-100	-100	-100	-100
		43180000 Zuweisungen an übrige Bereiche	0,00	0	-100	-100	-100	-100
18	-	Sonstige ordentliche Aufwendungen	-6.557,43	-11.050	-3.200	-3.200	-3.200	-3.200
		44210000 Aufwendungen für ehrenamtliche und sonstige Tätigkeit	-3.340,00	-6.500	0	0	0	0
		44220000 Verfügungsmittel (§13 Satz 1 Nr. 1 GemHVO)	-100,00	-300	-300	-300	-300	-300
		44290010 Mitgliedsbeiträge an Verbände, Vereine	0,00	0	-150	-150	-150	-150
		44310030 Post- und Telekommunikationsdienstleistungen	-1.066,27	-1.100	-750	-750	-750	-750
		44310100 Reisekosten	-1.918,97	-3.000	-2.000	-2.000	-2.000	-2.000
		44430000 Versicherungen	-132,19	-150	0	0	0	0
19	=	Anteilige ordentliche Aufwendungen (Summe aus Nummern 12 bis 18)	-125.371,04	-211.410	-210.760	-207.910	-210.378	-211.069
20	=	Anteiliges veranschlagtes ordentliches Ergebnis (Saldo aus Nummern 11 und 19)	-125.371,04	-211.410	-210.760	-207.910	-210.378	-211.069
21	+	Erträge aus internen Leistungen	0,00	213.400	219.400	224.950	224.950	224.950
		38110000 Erträge aus internen Leistungsbeziehungen	0,00	213.400	219.400	224.950	224.950	224.950
24	=	Veranschlagtes kalkulatorisches Ergebnis (Saldo aus Nummern 21 bis 23)	0,00	213.400	219.400	224.950	224.950	224.950
25	=	Veranschlagter Nettoressourcenbedarf Gesamtergebnis (Summe aus Nummern 20 und 24)	-125.371,04	1.990	8.640	17.040	14.572	13.881

Gemeinde: 00 Gemeinde Hohenfels

Produktbereich	11	Innere Verwaltung
Produktgruppe	1110	Steuerung
Produkt	111000	Steuerung
Unterprodukt	11100000	Steuerung
Leistung	1110000000	Steuerung

Nr.	Ergebnis					
	Vorvorjahr	Vorjahr	Haushaltsjahr	Planung Haushaltsjahr +1	Planung Haushaltsjahr +2	Planung Haushaltsjahr +3
	2020	2021	2022	2023	2024	2025
	EUR	EUR	EUR	EUR	EUR	EUR
	1	2	3	4	5	6

Gemeinde: 00 Gemeinde Hohenfels

Produktbereich	11	Innere Verwaltung
Produktgruppe	1111	Organisation und Dokumentation kommunaler Willensbildung
Produkt	111101	Geschäftsführung für den Gemeinderat und für seine Ausschüsse
Unterprodukt	11110100	Geschäftsführung für den Gemeinderat und für seine Ausschüsse
Leistung	1111010000	Geschäftsführung für den Gemeinderat und für seine Ausschüsse

Nr.		Ergebnis	Ansatz		Planung			
			Vorvorjahr	Vorjahr	Haushaltsjahr	Haushaltsjahr +1	Haushaltsjahr +2	Haushaltsjahr +3
			2020	2021	2022	2023	2024	2025
			EUR	EUR	EUR	EUR	EUR	EUR
		1	2	3	4	5	6	
14	-	Aufwendungen für Sach- und Dienstleistungen	0,00	0	-3.500	-7.000	-3.500	-2.000
		42110000 <i>Unterhaltung der Grundstücke und baulichen Anlagen</i>	0,00	0	0	-5.000	0	0
		42710000 <i>Besondere Verwaltungs- und Betriebsaufwendungen</i>	0,00	0	-1.500	0	-1.500	0
		42711010 <i>Sächliche Ausgaben Gemeinderat</i>	0,00	0	-2.000	-2.000	-2.000	-2.000
18	-	Sonstige ordentliche Aufwendungen	0,00	0	-6.640	-6.640	-6.640	-6.640
		44210000 <i>Aufwendungen für ehrenamtliche und sonstige Tätigkeit</i>	0,00	0	-6.500	-6.500	-6.500	-6.500
		44430000 <i>Versicherungen</i>	0,00	0	-140	-140	-140	-140
19	=	Anteilige ordentliche Aufwendungen (Summe aus Nummern 12 bis 18)	0,00	0	-10.140	-13.640	-10.140	-8.640
20	=	Anteiliges veranschlagtes ordentliches Ergebnis (Saldo aus Nummern 11 und 19)	0,00	0	-10.140	-13.640	-10.140	-8.640
22	-	Aufwendungen für interne Leistungen	0,00	0	-20.000	-20.000	-20.000	-20.000
		48110000 <i>Aufwendungen aus internen Leistungsbeziehungen</i>	0,00	0	-20.000	-20.000	-20.000	-20.000
24	=	Veranschlagtes kalkulatorisches Ergebnis (Saldo aus Nummern 21 bis 23)	0,00	0	-20.000	-20.000	-20.000	-20.000
25	=	Veranschlagter Nettoressourcenbedarf Gesamtergebnis (Summe aus Nummern 20 und 24)	0,00	0	-30.140	-33.640	-30.140	-28.640

Gemeinde: 00 Gemeinde Hohenfels

Produktbereich 11 Innere Verwaltung
Produktgruppe 1121 Personalwesen
Produkt 112100 Personalwesen
Unterprodukt 11210000 Personalwesen
Leistung 1121000000 Personalwesen

Nr.		Ergebnis	Ansatz		Planung			
			Vorvorjahr	Vorjahr	Haushaltsjahr	Haushaltsjahr +1	Haushaltsjahr +2	Haushaltsjahr +3
			2020	2021	2022	2023	2024	2025
			EUR	EUR	EUR	EUR	EUR	EUR
		1	2	3	4	5	6	
12	-	Personalaufwendungen	-276.643,00	-216.714	-221.068	-225.068	-225.368	-225.668
		40110000 Dienstaufwendungen Beamte	-40.296,00	-47.500	-49.900	-52.000	-52.000	-52.000
		40120000 Dienstaufwendungen Arbeitnehmer	-83.389,36	-85.950	-85.200	-85.500	-85.500	-85.500
		40210000 Beiträge zu Versorgungskassen Beamte	-129.088,78	-54.000	-56.900	-57.300	-57.600	-57.900
		40220000 Beiträge zu Versorgungskassen Arbeitnehmer	-6.914,03	-7.900	-7.500	-8.200	-8.200	-8.200
		40320000 Beiträge zur gesetzlichen Sozialversicherung Arbeitnehmer	-17.214,83	-21.100	-18.300	-18.800	-18.800	-18.800
		40410000 Beihilfen und Unterstützungsleistungen für Bedienstete	260,00	-264	-3.268	-3.268	-3.268	-3.268
14	-	Aufwendungen für Sach- und Dienstleistungen	-1.110,57	-1.750	-3.500	-3.500	-3.500	-3.500
		42720000 Aufwendungen für EDV	0,00	0	-1.000	-1.000	-1.000	-1.000
		42910000 Aufwendungen für sonstige Sach- und Dienstleistungen	-1.110,57	-1.750	-2.500	-2.500	-2.500	-2.500
15	-	Abschreibungen	0,00	0	-367	-367	-367	-367
		47110200 Abschreibungen auf Lizenzen	0,00	0	-367	-367	-367	-367
18	-	Sonstige ordentliche Aufwendungen	-2.941,52	-6.700	-7.200	-7.200	-7.200	-7.200
		44290000 Sonstige Aufwendungen für die Inanspruchnahme von Rechten und Diensten	-1.409,32	-1.400	-2.000	-2.000	-2.000	-2.000
		44310010 Bürobedarf	-52,50	-100	-100	-100	-100	-100
		44310030 Post- und Telekommunikationsdienstleistungen	0,00	0	-100	-100	-100	-100
		44310080 Sachverständigenkosten	-1.292,45	-4.000	-4.800	-4.800	-4.800	-4.800
		44310090 EDV-Kosten	0,00	-1.000	0	0	0	0
		44310100 Reisekosten	-187,25	-200	-200	-200	-200	-200
19	=	Anteilige ordentliche Aufwendungen (Summe aus Nummern 12 bis 18)	-280.695,09	-225.164	-232.135	-236.135	-236.435	-236.735
20	=	Anteiliges veranschlagtes ordentliches Ergebnis (Saldo aus Nummern 11 und 19)	-280.695,09	-225.164	-232.135	-236.135	-236.435	-236.735
21	+	Erträge aus internen Leistungen	0,00	211.500	216.250	222.600	222.600	222.600
		38110000 Erträge aus internen Leistungsbeziehungen	0,00	211.500	216.250	222.600	222.600	222.600
24	=	Veranschlagtes kalkulatorisches Ergebnis (Saldo aus Nummern 21 bis 23)	0,00	211.500	216.250	222.600	222.600	222.600
25	=	Veranschlagter Nettoressourcenbedarf Gesamtergebnis (Summe aus Nummern 20 und 24)	-280.695,09	-13.664	-15.885	-13.535	-13.835	-14.135

Gemeinde: 00 Gemeinde Hohenfels

Produktbereich	11	Innere Verwaltung
Produktgruppe	1122	Finanzverwaltung, Kasse
Produkt	112200	Finanzverwaltung, Kasse
Unterprodukt	11220000	Finanzverwaltung, Kasse
Leistung	1122000000	Finanzverwaltung, Kasse

Nr.		Ergebnis	Ansatz		Planung			
			Vorvorjahr	Vorjahr	Haushaltsjahr	Haushaltsjahr +1	Haushaltsjahr +2	Haushaltsjahr +3
			2020	2021	2022	2023	2024	2025
			EUR	EUR	EUR	EUR	EUR	EUR
		1	2	3	4	5	6	
5	+	Entgelte für öffentliche Leistungen oder Einrichtungen	30,23	50	200	200	200	200
		33110000 <i>Verwaltungsgebühren</i>	30,23	50	200	200	200	200
6	+	Sonstige privatrechtliche Leistungsentgelte	0,02	0	0	0	0	0
		34610000 <i>Sonstige privatrechtliche Leistungsentgelte</i>	0,02	0	0	0	0	0
10	+	Sonstige ordentliche Erträge	88.002,33	9.500	11.130	11.130	11.130	11.130
		35620000 <i>Säumniszuschläge, Zinsen auf Abgaben und dgl.</i>	88.002,33	3.000	3.000	3.000	3.000	3.000
		35620020 <i>Verspätungszuschläge</i>	0,00	2.500	2.500	2.500	2.500	2.500
		35620030 <i>Mahngebühren</i>	0,00	500	2.000	2.000	2.000	2.000
		35620040 <i>Vollstreckungsgebühren</i>	0,00	500	500	500	500	500
		35620050 <i>Rücklastschriftgebühren</i>	0,00	0	80	80	80	80
		35620090 <i>Versandgebühren</i>	0,00	0	50	50	50	50
		35620100 <i>Nachzahlungszinsen</i>	0,00	3.000	3.000	3.000	3.000	3.000
11	=	Anteilige ordentliche Erträge (Summe aus Nummern 1 bis 10)	88.032,58	9.550	11.330	11.330	11.330	11.330
12	-	Personalaufwendungen	-100.870,54	-160.642	-187.468	-190.568	-190.768	-190.968
		40110000 <i>Dienstaufwendungen Beamte</i>	0,00	-47.100	-52.200	-53.500	-53.500	-53.500
		40120000 <i>Dienstaufwendungen Arbeitnehmer</i>	-79.018,42	-68.500	-82.600	-83.500	-83.500	-83.500
		40210000 <i>Beiträge zu Versorgungskassen Beamte</i>	0,00	-24.500	-24.300	-24.600	-24.800	-25.000
		40220000 <i>Beiträge zu Versorgungskassen Arbeitnehmer</i>	-7.477,87	-5.800	-7.200	-7.200	-7.200	-7.200
		40320000 <i>Beiträge zur gesetzlichen Sozialversicherung Arbeitnehmer</i>	-13.819,47	-14.500	-17.900	-18.500	-18.500	-18.500
		40410000 <i>Beihilfen und Unterstützungsleistungen für Bedienstete</i>	-554,78	-242	-3.268	-3.268	-3.268	-3.268
14	-	Aufwendungen für Sach- und Dienstleistungen	-10.698,59	-8.600	-10.200	-10.200	-10.200	-10.200
		42220000 <i>Erwerb von geringwertigen Vermögensgegenständen, sofern nicht in speziellerem Konto zu verbuchen</i>	-315,59	-600	-1.000	-1.000	-1.000	-1.000
		42320000 <i>Leasing</i>	0,00	0	-600	-600	-600	-600
		42610010 <i>Aus- und Fortbildung, Umschulung</i>	-8.777,09	-8.000	0	0	0	0
		42720000 <i>Aufwendungen für EDV</i>	0,00	0	-8.600	-8.600	-8.600	-8.600
		42910000 <i>Aufwendungen für sonstige Sach- und Dienstleistungen</i>	-1.605,91	0	0	0	0	0
15	-	Abschreibungen	-177,33	-5.693	-5.694	-5.694	-5.698	-4.550
		47110000 <i>Abschreibungen auf immaterielle Vermögensgegenstände</i>	0,00	-2.792	-2.793	-2.793	-2.795	-2.795
		47110200 <i>Abschreibungen auf Lizenzen</i>	0,00	-2.198	-2.198	-2.198	-2.200	-1.052
		47177200 <i>Abschreibungen auf Betriebs- und Geschäftsausstattung</i>	0,00	-703	-703	-703	-703	-703
		47229020 <i>Abschreibungen auf Forderungen aus Säumniszuschlägen, Zinsen auf Abgaben u. dgl.</i>	-177,33	0	0	0	0	0
16	-	Zinsen und ähnliche Aufwendungen	0,00	-1.500	-1.500	-1.500	-1.500	-1.500
		45930000 <i>Aufwand des Geldverkehrs</i>	0,00	-1.500	-1.500	-1.500	-1.500	-1.500

Gemeinde: 00 Gemeinde Hohenfels

Produktbereich	11	Innere Verwaltung
Produktgruppe	1122	Finanzverwaltung, Kasse
Produkt	112200	Finanzverwaltung, Kasse
Unterprodukt	11220000	Finanzverwaltung, Kasse
Leistung	1122000000	Finanzverwaltung, Kasse

Nr.		Ergebnis	Ansatz		Planung			
			Vorvorjahr	Vorjahr	Haushaltsjahr	Haushaltsjahr +1	Haushaltsjahr +2	Haushaltsjahr +3
			2020	2021	2022	2023	2024	2025
			EUR	EUR	EUR	EUR	EUR	EUR
		1	2	3	4	5	6	
18	-	Sonstige ordentliche Aufwendungen	-11.971,44	-10.900	-3.380	-2.080	-2.080	-2.080
		44290000 Sonstige Aufwendungen für die Inanspruchnahme von Rechten und Diensten	-80,00	-100	0	0	0	0
		44290010 Mitgliedsbeiträge an Verbände, Vereine	0,00	0	-80	-80	-80	-80
		44310010 Bürobedarf	0,00	-200	-200	-200	-200	-200
		44310030 Post- und Telekommunikationsdienstleistungen	0,00	0	-300	-300	-300	-300
		44310040 Öffentliche Bekanntmachungen	-2.481,70	0	0	0	0	0
		44310080 Sachverständigenkosten	0,00	-400	-400	-400	-400	-400
		44310090 EDV-Kosten	-7.685,02	-8.000	0	0	0	0
		44310100 Reisekosten	-21,72	-200	-400	-400	-400	-400
		44820120 Erstattungszinsen	-1.703,00	-2.000	-2.000	-700	-700	-700
19	=	Anteilige ordentliche Aufwendungen (Summe aus Nummern 12 bis 18)	-123.717,90	-187.335	-208.242	-210.042	-210.246	-209.298
20	=	Anteiliges veranschlagtes ordentliches Ergebnis (Saldo aus Nummern 11 und 19)	-35.685,32	-177.785	-196.912	-198.712	-198.916	-197.968
21	+	Erträge aus internen Leistungen	0,00	204.650	202.350	207.900	207.900	207.900
		38110000 Erträge aus internen Leistungsbeziehungen	0,00	204.650	202.350	207.900	207.900	207.900
24	=	Veranschlagtes kalkulatorisches Ergebnis (Saldo aus Nummern 21 bis 23)	0,00	204.650	202.350	207.900	207.900	207.900
25	=	Veranschlagter Nettoressourcenbedarf Gesamtergebnis (Summe aus Nummern 20 und 24)	-35.685,32	26.865	5.438	9.188	8.984	9.932

Gemeinde: 00 Gemeinde Hohenfels

Produktbereich	11	Innere Verwaltung
Produktgruppe	1124	Gebäudemanagement, Techn. Immobilienmanagement
Produkt	112400	Gebäudemanagement
Unterprodukt	11240000	Grundstücks- und Gebäudemanagement
Leistung	112400000	Grundstücks- und Gebäudemanagement

Nr.		Ergebnis	Ansatz		Planung	Planung	Planung	
			Vorvorjahr	Vorjahr	Haushaltsjahr	Haushaltsjahr +1	Haushaltsjahr +2	Haushaltsjahr +3
			2020	2021	2022	2023	2024	2025
			EUR	EUR	EUR	EUR	EUR	EUR
		1	2	3	4	5	6	
2	+	Zuweisungen und Zuwendungen, Umlagen	26.869,68	0	0	0	0	0
		31410008 KlnvFG Energ. Sanierung DGH Mindersdorf, LED Leuchten Rathaus	26.869,68	0	0	0	0	0
3	+	Aufgelöste Investitionszuwendungen und -beiträge	0,00	6.037	6.037	6.037	6.037	6.036
		31610000 Erträge aus der Auflösung von Sonderposten aus Zuwendungen	0,00	6.037	6.037	6.037	6.037	6.036
6	+	Sonstige privatrechtliche Leistungsentgelte	2.249,67	4.600	4.600	4.600	4.600	4.600
		34110000 Mieten und Pachten	2.249,67	2.800	2.800	2.800	2.800	2.800
		34610000 Sonstige privatrechtliche Leistungsentgelte	0,00	1.800	1.800	1.800	1.800	1.800
7	+	Kostenerstattungen und Kostenumlagen	0,00	11.000	11.000	0	0	0
		34880000 Erträge aus Kostenerstattungen, Kostenumlagen von übrigen Bereichen	0,00	11.000	11.000	0	0	0
11	=	Anteilige ordentliche Erträge (Summe aus Nummern 1 bis 10)	29.119,35	21.637	21.637	10.637	10.637	10.636
12	-	Personalaufwendungen	-5.606,52	-6.150	-28.100	-29.100	-29.100	-29.100
		40120000 Dienstaufwendungen Arbeitnehmer	-4.382,61	-4.800	-21.600	-22.000	-22.000	-22.000
		40220000 Beiträge zu Versorgungskassen Arbeitnehmer	0,00	0	-1.500	-1.600	-1.600	-1.600
		40320000 Beiträge zur gesetzlichen Sozialversicherung Arbeitnehmer	-1.223,91	-1.350	-5.000	-5.500	-5.500	-5.500
14	-	Aufwendungen für Sach- und Dienstleistungen	-56.594,77	-69.950	-37.730	-35.080	-35.930	-36.780
		42110000 Unterhaltung der Grundstücke und baulichen Anlagen	-21.612,74	-28.000	-8.500	-5.000	-5.000	-5.000
		42210000 Unterhaltung des beweglichen Vermögens	-1.981,24	-1.500	-1.500	-1.500	-1.500	-1.500
		42220000 Erwerb von geringwertigen Vermögensgegenständen, sofern nicht in speziellerem Konto zu verbuchen	-877,81	-1.000	-1.000	-1.000	-1.000	-1.000
		42411000 Aufwendungen für Energie/Strom	-8.094,84	-10.000	-5.900	-6.000	-6.100	-6.200
		42411010 Aufwand für Heizung	-17.392,22	-20.500	-11.000	-11.500	-12.000	-12.500
		42411020 Aufwand für Wasserversorgung und Abfall	-5.323,82	-5.500	0	0	0	0
		42412000 Aufwand für Wasserversorgung	0,00	0	-2.800	-2.850	-2.900	-2.950
		42413000 Aufwand für Abfallbeseitigung	0,00	0	-1.800	-1.900	-2.000	-2.100
		42414000 Aufwand für Abwasserbeseitigung	0,00	0	-1.800	-1.900	-2.000	-2.100
		42415000 Aufwand für Gebäudereinigung	-298,48	-250	-250	-250	-250	-250
		42416000 Aufwand für gebäudebezogene Versicherungen	-943,10	-1.600	-1.580	-1.580	-1.580	-1.580
		42417000 Aufwand für grundstücks-/ gebäudebezogene Steuern	-70,52	-100	-100	-100	-100	-100
		42910000 Aufwendungen für sonstige Sach- und Dienstleistungen	0,00	-1.500	-1.500	-1.500	-1.500	-1.500
15	-	Abschreibungen	0,00	-14.408	-14.407	-14.407	-14.411	-13.501
		47110000 Abschreibungen auf Abschreibungen auf immaterielle Vermögensgegenstände	0,00	-13.999	-13.998	-13.998	-14.002	-13.092
		47122900 Abschreibungen auf Grund und Boden mit sonstigen Dienst-, Geschäfts- und anderen Betriebsgebäuden	0,00	-235	-235	-235	-235	-235

Gemeinde: 00 Gemeinde Hohenfels

Produktbereich	11	Innere Verwaltung
Produktgruppe	1124	Gebäudemanagement, Techn. Immobilienmanagement
Produkt	112400	Gebäudemanagement
Unterprodukt	11240000	Grundstücks- und Gebäudemanagement
Leistung	1124000000	Grundstücks- und Gebäudemanagement

Nr.		Ergebnis	Ansatz		Planung	Planung	Planung
			Vorvorjahr	Vorjahr	Haushaltsjahr	Haushaltsjahr	Haushaltsjahr
			2020	2021	2022	Haushaltsjahr	Haushaltsjahr
			EUR	EUR	EUR	+1	+2
		1	2	3	4	5	6
	47132900 Abschreibungen auf Gebäude, Aufbauten und Betriebsvorrichtungen bei sonstigen Dienst-, Geschäfts- und anderen Betriebsabschreibungen auf Gebäuden	0,00	-78	-78	-78	-78	-78
	47177200 Abschreibungen auf Betriebs- und Geschäftsausstattung	0,00	-96	-96	-96	-96	-96
18	- Sonstige ordentliche Aufwendungen	-12.710,83	-13.300	-14.420	-14.500	-14.500	-14.500
	44310020 Bücher und Zeitschriften	-425,97	0	0	0	0	0
	44310030 Post- und Telekommunikationsdienstleistungen	0,00	0	-100	-100	-100	-100
	44430000 Versicherungen	-12.284,86	-13.300	-14.320	-14.400	-14.400	-14.400
19	= Anteilige ordentliche Aufwendungen (Summe aus Nummern 12 bis 18)	-74.912,12	-103.808	-94.657	-93.087	-93.941	-93.881
20	= Anteiliges veranschlagtes ordentliches Ergebnis (Saldo aus Nummern 11 und 19)	-45.792,77	-82.171	-73.020	-82.450	-83.304	-83.245
21	+ Erträge aus internen Leistungen	0,00	86.050	86.050	36.050	36.050	36.050
	38110000 Erträge aus internen Leistungsbeziehungen	0,00	86.050	86.050	36.050	36.050	36.050
22	- Aufwendungen für interne Leistungen	0,00	-5.000	-5.000	-5.000	-5.000	-5.000
	48110000 Aufwendungen aus internen Leistungsbeziehungen	0,00	-5.000	-5.000	-5.000	-5.000	-5.000
24	= Veranschlagtes kalkulatorisches Ergebnis (Saldo aus Nummern 21 bis 23)	0,00	81.050	81.050	31.050	31.050	31.050
25	= Veranschlagter Nettoressourcenbedarf Gesamtergebnis (Summe aus Nummern 20 und 24)	-45.792,77	-1.121	8.030	-51.400	-52.254	-52.195

Gemeinde: 00 Gemeinde Hohenfels

Produktbereich	11	Innere Verwaltung
Produktgruppe	1125	Grünanlagen, Werkstätten und Fahrzeuge
Produkt	112500	Grünanlagen, Werkstätten und Fahrzeuge
Unterprodukt	11250000	Grünanlagen, Werkstätten und Fahrzeuge
Leistung	1125000000	Grünanlagen, Werkstätten und Fahrzeuge

Nr.		Ergebnis	Ansatz		Planung			
			Vorvorjahr	Vorjahr	Haushaltsjahr	Haushaltsjahr +1	Haushaltsjahr +2	Haushaltsjahr +3
			2020	2021	2022	2023	2024	2025
			EUR	EUR	EUR	EUR	EUR	EUR
		1	2	3	4	5	6	
3	+	Aufgelöste Investitionszuwendungen und -beiträge	0,00	2.057	2.057	2.057	2.058	2.058
		31610000 Erträge aus der Auflösung von Sonderposten aus Zuwendungen	0,00	2.057	2.057	2.057	2.058	2.058
6	+	Sonstige privatrechtliche Leistungsentgelte	0,00	1.450	1.450	1.450	1.450	1.450
		34610000 Sonstige privatrechtliche Leistungsentgelte	0,00	1.450	1.450	1.450	1.450	1.450
7	+	Kostenerstattungen und Kostenumlagen	1.825,90	0	0	0	0	0
		34880000 Erträge aus Kostenerstattungen, Kostenumlagen von übrigen Bereichen	1.825,90	0	0	0	0	0
11	=	Anteilige ordentliche Erträge (Summe aus Nummern 1 bis 10)	1.825,90	3.507	3.507	3.507	3.508	3.508
12	-	Personalaufwendungen	-142.605,48	-167.500	-171.900	-174.800	-174.800	-174.800
		40120000 Dienstaufwendungen Arbeitnehmer	-110.459,89	-129.000	-132.000	-133.500	-133.500	-133.500
		40220000 Beiträge zu Versorgungskassen Arbeitnehmer	-9.186,49	-11.000	-11.400	-12.100	-12.100	-12.100
		40320000 Beiträge zur gesetzlichen Sozialversicherung Arbeitnehmer	-22.959,10	-27.500	-28.500	-29.200	-29.200	-29.200
14	-	Aufwendungen für Sach- und Dienstleistungen	-22.036,97	-44.850	-35.805	-35.835	-35.835	-35.835
		42110000 Unterhaltung der Grundstücke und baulichen Anlagen	-7.108,30	-11.000	-1.000	-1.000	-1.000	-1.000
		42210000 Unterhaltung des beweglichen Vermögens	-5.764,57	-6.000	-6.000	-6.000	-6.000	-6.000
		42220000 Erwerb von geringwertigen Vermögensgegenständen, sofern nicht in speziellerem Konto zu verbuchen	-2.321,35	-3.000	-3.000	-3.000	-3.000	-3.000
		42320000 Leasing	0,00	0	-150	-150	-150	-150
		42411000 Aufwendungen für Energie/Strom	-467,58	-500	-620	-650	-650	-650
		42411010 Aufwand für Heizung	-1.109,53	-1.500	-1.300	-1.300	-1.300	-1.300
		42411020 Aufwand für Wasserversorgung und Abfall	-219,67	-300	0	0	0	0
		42413000 Aufwand für Abfallbeseitigung	0,00	0	-300	-300	-300	-300
		42416000 Aufwand für gebäudebezogene Versicherungen	-282,16	-300	-85	-85	-85	-85
		42510000 Haltung von Fahrzeugen	-3.280,43	-7.000	-7.600	-7.600	-7.600	-7.600
		42610000 Dienst- und Schutzkleidung, persönliche Ausrüstungsgegenstände	-939,41	-2.250	-2.250	-2.250	-2.250	-2.250
		42610010 Aus- und Fortbildung, Umschulung	-150,00	-1.000	-1.000	-1.000	-1.000	-1.000
		42720000 Aufwendungen für EDV	0,00	0	-500	-500	-500	-500
		42910000 Aufwendungen für sonstige Sach- und Dienstleistungen	-393,97	-12.000	-12.000	-12.000	-12.000	-12.000
15	-	Abschreibungen	0,00	-9.779	-9.777	-9.747	-9.262	-6.961
		47110000 Abschreibungen auf Abschreibungen auf immaterielle Vermögensgegenstände	0,00	-4.857	-4.856	-4.856	-4.856	-4.857
		47156200 Abschreibungen auf Maschinen	0,00	-1.708	-1.706	-1.676	-1.191	-123
		47160000 Abschreibungen auf Fahrzeuge	0,00	-2.961	-2.961	-2.961	-2.961	-1.727
		47177200 Abschreibungen auf Betriebs- und Geschäftsausstattung	0,00	-253	-254	-254	-254	-254
18	-	Sonstige ordentliche Aufwendungen	-4.854,39	-5.100	-2.330	-2.350	-2.370	-2.370

Gemeinde: 00 Gemeinde Hohenfels

Produktbereich	11	Innere Verwaltung
Produktgruppe	1125	Grünanlagen, Werkstätten und Fahrzeuge
Produkt	112500	Grünanlagen, Werkstätten und Fahrzeuge
Unterprodukt	11250000	Grünanlagen, Werkstätten und Fahrzeuge
Leistung	1125000000	Grünanlagen, Werkstätten und Fahrzeuge

Nr.		Ergebnis	Ansatz		Planung	Planung	Planung
			Vorvorjahr	Vorjahr	Haushaltsjahr	Haushaltsjahr	Haushaltsjahr
			2020	2021	2022	Haushaltsjahr	Haushaltsjahr
			EUR	EUR	EUR	+1	+2
		1	2	3	4	5	6
	44310010 Bürobedarf	-69,96	-100	-100	-100	-100	-100
	44310030 Post- und Telekommunikationsdienstleistungen	-1.039,71	-1.400	-1.200	-1.200	-1.220	-1.220
	44310040 Öffentliche Bekanntmachungen	-1.367,76	-1.000	0	0	0	0
	44310100 Reisekosten	0,00	-100	-100	-100	-100	-100
	44430000 Versicherungen	-2.376,96	-2.500	-930	-950	-950	-950
19	= Anteilige ordentliche Aufwendungen (Summe aus Nummern 12 bis 18)	-169.496,84	-227.229	-219.812	-222.732	-222.267	-219.966
20	= Anteiliges veranschlagtes ordentliches Ergebnis (Saldo aus Nummern 11 und 19)	-167.670,94	-223.722	-216.305	-219.225	-218.759	-216.458
21	+ Erträge aus internen Leistungen	0,00	206.900	210.950	216.250	216.250	216.250
	38110000 Erträge aus internen Leistungsbeziehungen	0,00	206.900	210.950	216.250	216.250	216.250
24	= Veranschlagtes kalkulatorisches Ergebnis (Saldo aus Nummern 21 bis 23)	0,00	206.900	210.950	216.250	216.250	216.250
25	= Veranschlagter Nettoressourcenbedarf Gesamtergebnis (Summe aus Nummern 20 und 24)	-167.670,94	-16.822	-5.355	-2.975	-2.509	-208

Gemeinde: 00 Gemeinde Hohenfels

Produktbereich	11	Innere Verwaltung
Produktgruppe	1126	Zentrale Dienstleistungen
Produkt	112600	Zentrale Dienstleistungen
Unterprodukt	11260000	Zentrale Dienstleistungen
Leistung	112600000	Zentrale Dienstleistungen

Nr.		Ergebnis	Ansatz		Planung			
			Vorvorjahr	Vorjahr	Haushaltsjahr	Haushaltsjahr +1	Haushaltsjahr +2	Haushaltsjahr +3
			2020	2021	2022	2023	2024	2025
			EUR	EUR	EUR	EUR	EUR	EUR
		1	2	3	4	5	6	
6	+	Sonstige privatrechtliche Leistungsentgelte	56,10	0	0	0	0	0
		34610000 Sonstige privatrechtliche Leistungsentgelte	56,10	0	0	0	0	0
11	=	Anteilige ordentliche Erträge (Summe aus Nummern 1 bis 10)	56,10	0	0	0	0	0
12	-	Personalaufwendungen	0,00	0	-16.600	-16.850	-16.850	-16.850
		40120000 Dienstaufwendungen Arbeitnehmer	0,00	0	-12.100	-12.200	-12.200	-12.200
		40220000 Beiträge zu Versorgungskassen Arbeitnehmer	0,00	0	-900	-950	-950	-950
		40320000 Beiträge zur gesetzlichen Sozialversicherung Arbeitnehmer	0,00	0	-3.600	-3.700	-3.700	-3.700
14	-	Aufwendungen für Sach- und Dienstleistungen	-10.798,15	-19.800	-49.030	-34.050	-31.550	-31.550
		42110000 Unterhaltung der Grundstücke und baulichen Anlagen	-193,35	0	0	0	0	0
		42210000 Unterhaltung des beweglichen Vermögens	-444,54	-500	-500	-500	-500	-500
		42220000 Erwerb von geringwertigen Vermögensgegenständen, sofern nicht in speziellerem Konto zu verbuchen	-2.690,59	-4.000	-2.000	-2.000	-2.000	-2.000
		42320000 Leasing	-3.928,30	-4.000	-3.200	-3.200	-3.200	-3.200
		42610010 Aus- und Fortbildung, Umschulung	0,00	0	-150	-150	-150	-150
		42711030 Aufwand für Datenschutz	0,00	0	-2.000	-2.000	-2.000	-2.000
		42720000 Aufwendungen für EDV	0,00	0	-8.680	-8.700	-8.700	-8.700
		42910000 Aufwendungen für sonstige Sach- und Dienstleistungen	-3.541,37	-11.300	-32.500	-17.500	-15.000	-15.000
15	-	Abschreibungen	0,00	-11.743	-7.127	-3.034	0	0
		47110000 Abschreibungen auf immaterielle Vermögensgegenstände	0,00	-5.445	-3.137	-1.303	0	0
		47110200 Abschreibungen auf Lizenzen	0,00	-3.812	-3.350	-1.731	0	0
		47177200 Abschreibungen auf Betriebs- und Geschäftsausstattung	0,00	-2.486	-640	0	0	0
18	-	Sonstige ordentliche Aufwendungen	-24.383,16	-31.750	-21.430	-19.450	-19.450	-21.450
		44210000 Aufwendungen für ehrenamtliche und sonstige Tätigkeit	0,00	0	-2.000	0	0	-2.000
		44310010 Bürobedarf	-2.681,60	-3.500	-2.500	-2.500	-2.500	-2.500
		44310020 Bücher und Zeitschriften	-2.607,59	-2.500	-2.500	-2.500	-2.500	-2.500
		44310030 Post- und Telekommunikationsdienstleistungen	-4.969,52	-7.000	-5.050	-5.050	-5.050	-5.050
		44310090 EDV-Kosten	-6.990,13	-8.750	0	0	0	0
		44430000 Versicherungen	-7.134,32	-10.000	-9.380	-9.400	-9.400	-9.400
19	=	Anteilige ordentliche Aufwendungen (Summe aus Nummern 12 bis 18)	-35.181,31	-63.293	-94.187	-73.384	-67.850	-69.850
20	=	Anteiliges veranschlagtes ordentliches Ergebnis (Saldo aus Nummern 11 und 19)	-35.125,21	-63.293	-94.187	-73.384	-67.850	-69.850
21	+	Erträge aus internen Leistungen	0,00	42.150	42.150	38.550	38.550	38.550
		38110000 Erträge aus internen Leistungsbeziehungen	0,00	42.150	42.150	38.550	38.550	38.550
24	=	Veranschlagtes kalkulatorisches Ergebnis (Saldo aus Nummern 21 bis 23)	0,00	42.150	42.150	38.550	38.550	38.550

Gemeinde: 00 Gemeinde Hohenfels

Produktbereich	11	Innere Verwaltung
Produktgruppe	1126	Zentrale Dienstleistungen
Produkt	112600	Zentrale Dienstleistungen
Unterprodukt	11260000	Zentrale Dienstleistungen
Leistung	1126000000	Zentrale Dienstleistungen

Nr.		Ergebnis Vorvorjahr	Ansatz Vorjahr	Ansatz Haushaltsjahr	Planung Haushaltsjahr +1	Planung Haushaltsjahr +2	Planung Haushaltsjahr +3						
								2020	2021	2022	2023	2024	2025
								EUR	EUR	EUR	EUR	EUR	EUR
								1	2	3	4	5	6
25	=	Veranschlagter Nettoressourcenbedarf Gesamtergebnis (Summe aus Nummern 20 und 24)	-35.125,21	-21.143	-52.037	-34.834	-29.300	-31.300					

Gemeinde: 00 Gemeinde Hohenfels

Produktbereich	11	Innere Verwaltung
Produktgruppe	1130	Presse- und Öffentlichkeitsarbeit
Produkt	113000	Presse- und Öffentlichkeitsarbeit
Unterprodukt	11300000	Presse- und Öffentlichkeitsarbeit
Leistung	113000000	Presse- und Öffentlichkeitsarbeit

Nr.		Ergebnis	Ansatz		Planung			
			Vorvorjahr	Vorjahr	Haushaltsjahr	Haushaltsjahr +1	Haushaltsjahr +2	Haushaltsjahr +3
			2020	2021	2022	2023	2024	2025
			EUR	EUR	EUR	EUR	EUR	EUR
		1	2	3	4	5	6	
6	+	Sonstige privatrechtliche Leistungsentgelte	2.376,20	3.000	3.000	3.000	3.000	3.000
		<i>34610000 Sonstige privatrechtliche Leistungsentgelte</i>	<i>2.376,20</i>	<i>3.000</i>	<i>3.000</i>	<i>3.000</i>	<i>3.000</i>	<i>3.000</i>
11	=	Anteilige ordentliche Erträge (Summe aus Nummern 1 bis 10)	2.376,20	3.000	3.000	3.000	3.000	3.000
12	-	Personalaufwendungen	-15.986,84	-16.450	0	0	0	0
		<i>40120000 Dienstaufwendungen Arbeitnehmer</i>	<i>-12.091,67</i>	<i>-12.000</i>	<i>0</i>	<i>0</i>	<i>0</i>	<i>0</i>
		<i>40220000 Beiträge zu Versorgungskassen Arbeitnehmer</i>	<i>-544,49</i>	<i>-650</i>	<i>0</i>	<i>0</i>	<i>0</i>	<i>0</i>
		<i>40320000 Beiträge zur gesetzlichen Sozialversicherung Arbeitnehmer</i>	<i>-3.350,68</i>	<i>-3.800</i>	<i>0</i>	<i>0</i>	<i>0</i>	<i>0</i>
14	-	Aufwendungen für Sach- und Dienstleistungen	-1.548,09	-2.550	-3.550	-3.550	-3.550	-3.550
		<i>42220000 Erwerb von geringwertigen Vermögensgegenständen, sofern nicht in speziellerem Konto zu verbuchen</i>	<i>-55,10</i>	<i>-50</i>	<i>-50</i>	<i>-50</i>	<i>-50</i>	<i>-50</i>
		<i>42710000 Besondere Verwaltungs- und Betriebsaufwendungen</i>	<i>-1.492,99</i>	<i>-2.000</i>	<i>-2.000</i>	<i>-2.000</i>	<i>-2.000</i>	<i>-2.000</i>
		<i>42710040 Aufwand für Öffentlichkeitsarbeit/Werbung</i>	<i>0,00</i>	<i>0</i>	<i>-1.500</i>	<i>-1.500</i>	<i>-1.500</i>	<i>-1.500</i>
		<i>42910000 Aufwendungen für sonstige Sach- und Dienstleistungen</i>	<i>0,00</i>	<i>-500</i>	<i>0</i>	<i>0</i>	<i>0</i>	<i>0</i>
18	-	Sonstige ordentliche Aufwendungen	-769,56	-1.000	-1.000	-1.000	-1.000	-1.000
		<i>44310100 Reisekosten</i>	<i>-769,56</i>	<i>-1.000</i>	<i>-1.000</i>	<i>-1.000</i>	<i>-1.000</i>	<i>-1.000</i>
19	=	Anteilige ordentliche Aufwendungen (Summe aus Nummern 12 bis 18)	-18.304,49	-20.000	-4.550	-4.550	-4.550	-4.550
20	=	Anteiliges veranschlagtes ordentliches Ergebnis (Saldo aus Nummern 11 und 19)	-15.928,29	-17.000	-1.550	-1.550	-1.550	-1.550
25	=	Veranschlagter Nettoressourcenbedarf Gesamtergebnis (Summe aus Nummern 20 und 24)	-15.928,29	-17.000	-1.550	-1.550	-1.550	-1.550

Gemeinde: 00 Gemeinde Hohenfels

Produktbereich	11	Innere Verwaltung
Produktgruppe	1133	Grundstücksmanagement
Produkt	113300	Grundstücksmanagement
Unterprodukt	11330000	Grundstücksmanagement
Leistung	1133000000	Grundstücksmanagement

Nr.		Ergebnis	Ansatz		Planung	Planung	Planung	
			Vorvorjahr	Vorjahr	Haushaltsjahr	Haushaltsjahr +1	Haushaltsjahr +2	Haushaltsjahr +3
			2020	2021	2022	2023	2024	2025
			EUR	EUR	EUR	EUR	EUR	EUR
		1	2	3	4	5	6	
6	+	Sonstige privatrechtliche Leistungsentgelte	6.983,40	7.050	7.050	7.050	7.050	7.050
		34110000 Mieten und Pachten	6.983,40	7.000	7.000	7.000	7.000	7.000
		34610000 Sonstige privatrechtliche Leistungsentgelte	0,00	50	50	50	50	50
10	+	Sonstige ordentliche Erträge	94,99	0	0	0	0	0
		35210000 Erstattung von Steuern	94,99	0	0	0	0	0
11	=	Anteilige ordentliche Erträge (Summe aus Nummern 1 bis 10)	7.078,39	7.050	7.050	7.050	7.050	7.050
14	-	Aufwendungen für Sach- und Dienstleistungen	-14.775,22	-9.710	-6.170	-6.170	-6.170	-6.170
		42310000 Mieten und Pachten, soweit nicht Konto 4233, 4234 oder 4235	-4.220,03	-4.250	-4.250	-4.250	-4.250	-4.250
		42411020 Aufwand für Wasserversorgung und Abfall	-50,40	-60	0	0	0	0
		42412000 Aufwand für Wasserversorgung	0,00	0	-10	-10	-10	-10
		42414000 Aufwand für Abwasserbeseitigung	0,00	0	-10	-10	-10	-10
		42417000 Aufwand für grundstücks-/ gebäudebezogene Steuern	-317,07	-400	-400	-400	-400	-400
		42910000 Aufwendungen für sonstige Sach- und Dienstleistungen	-10.187,72	-5.000	-1.500	-1.500	-1.500	-1.500
19	=	Anteilige ordentliche Aufwendungen (Summe aus Nummern 12 bis 18)	-14.775,22	-9.710	-6.170	-6.170	-6.170	-6.170
20	=	Anteiliges veranschlagtes ordentliches Ergebnis (Saldo aus Nummern 11 und 19)	-7.696,83	-2.660	880	880	880	880
21	+	Erträge aus internen Leistungen	0,00	1.850	1.850	1.850	1.850	1.850
		38110000 Erträge aus internen Leistungsbeziehungen	0,00	1.850	1.850	1.850	1.850	1.850
24	=	Veranschlagtes kalkulatorisches Ergebnis (Saldo aus Nummern 21 bis 23)	0,00	1.850	1.850	1.850	1.850	1.850
25	=	Veranschlagter Nettoressourcenbedarf Gesamtergebnis (Summe aus Nummern 20 und 24)	-7.696,83	-810	2.730	2.730	2.730	2.730

*** Ende der Liste "Teilergebnishaushalt einschließlich Finanzplanung"

Gemeinde: 00 Gemeinde Hohenfels

Teilhaushalt 2 Dienstleistungen und Infrastruktur

Nr.		Ergebnis	Ansatz		Planung	Planung	Planung	
			Vorvorjahr	Vorjahr	Haushaltsjahr	Haushaltsjahr +1	Haushaltsjahr +2	Haushaltsjahr +3
			2020	2021	2022	2023	2024	2025
			EUR	EUR	EUR	EUR	EUR	EUR
		1	2	3	4	5	6	
2	+	Zuweisungen und Zuwendungen, Umlagen	471.673,49	539.264	467.273	475.360	489.360	495.461
3	+	Aufgelöste Investitionszuwendungen und -beiträge	0,00	310.207	306.641	303.207	302.745	287.141
4	+	Sonstige Transfererträge	10.613,04	9.700	5.500	5.500	5.500	5.500
5	+	Entgelte für öffentliche Leistungen oder Einrichtungen	1.114.914,67	1.099.694	1.140.919	1.145.478	1.147.116	1.150.465
6	+	Sonstige privatrechtliche Leistungsentgelte	205.935,22	179.550	167.890	175.150	175.150	175.150
7	+	Kostenerstattungen und Kostenumlagen	7.535,48	78.200	58.500	38.500	18.500	18.500
10	+	Sonstige ordentliche Erträge	58.924,59	59.833	59.833	59.833	59.833	59.833
11	=	Anteilige ordentliche Erträge (Summe aus Nummern 1 bis 10)	1.869.596,49	2.276.448	2.206.556	2.203.028	2.198.204	2.192.050
12	-	Personalaufwendungen	-714.768,22	-997.950	-1.004.400	-1.015.350	-1.019.900	-1.020.900
14	-	Aufwendungen für Sach- und Dienstleistungen	-644.188,63	-1.041.540	-929.782	-818.841	-1.101.431	-1.087.011
15	-	Abschreibungen	-0,30	-556.454	-538.712	-534.349	-530.093	-509.910
17	-	Transferaufwendungen	-163.727,03	-160.160	-129.660	-125.160	-125.160	-125.160
18	-	Sonstige ordentliche Aufwendungen	-288.708,64	-325.755	-417.805	-390.520	-346.620	-342.720
19	=	Anteilige ordentliche Aufwendungen (Summe aus Nummern 12 bis 18)	-1.811.392,82	-3.081.859	-3.020.359	-2.884.220	-3.123.204	-3.085.701
20	=	Anteiliges veranschlagtes ordentliches Ergebnis (Saldo aus Nummern 11 und 19)	58.203,67	-805.411	-813.803	-681.192	-925.000	-893.651
21	+	Erträge aus internen Leistungen	0,00	77.850	129.050	129.050	129.050	129.050
22	-	Aufwendungen für interne Leistungen	0,00	-1.030.400	-1.019.850	-1.020.850	-1.021.850	-1.022.850
24	=	Veranschlagtes kalkulatorisches Ergebnis (Saldo aus Nummern 21 bis 23)	0,00	-952.550	-890.800	-891.800	-892.800	-893.800
25	=	Veranschlagter Nettoressourcenbedarf Gesamtergebnis (Summe aus Nummern 20 und 24)	58.203,67	-1.757.961	-1.704.603	-1.572.992	-1.817.800	-1.787.451

*** Ende der Liste "Teilergebnishaushalt einschließlich Finanzplanung"

Gemeinde: 00 Gemeinde Hohenfels

Produktbereich	12	Sicherheit und Ordnung
Produktgruppe	1210	Statistik und Wahlen
Produkt	121000	Statistik und Wahlen
Unterprodukt	12100000	Statistik und Wahlen
Leistung	121000000	Statistik und Wahlen

Nr.		Ergebnis	Ansatz		Planung			
			Vorvorjahr	Vorjahr	Haushaltsjahr	Haushaltsjahr +1	Haushaltsjahr +2	Haushaltsjahr +3
			2020	2021	2022	2023	2024	2025
			EUR	EUR	EUR	EUR	EUR	EUR
		1	2	3	4	5	6	
7	+	Kostenerstattungen und Kostenumlagen	0,00	2.900	0	0	0	0
		34800000 Erträge aus Kostenerstattungen, Kostenumlagen vom Bund	0,00	2.900	0	0	0	0
11	=	Anteilige ordentliche Erträge (Summe aus Nummern 1 bis 10)	0,00	2.900	0	0	0	0
14	-	Aufwendungen für Sach- und Dienstleistungen	0,00	0	-2.850	-2.850	-2.850	-2.850
		42220000 Erwerb von geringwertigen Vermögensgegenständen, sofern nicht in speziellerem Konto zu verbuchen	0,00	0	-1.500	-1.500	-1.500	-1.500
		42720000 Aufwendungen für EDV	0,00	0	-1.350	-1.350	-1.350	-1.350
18	-	Sonstige ordentliche Aufwendungen	-119,60	-6.950	0	0	0	0
		44210000 Aufwendungen für ehrenamtliche und sonstige Tätigkeit	0,00	-4.000	0	0	0	0
		44310030 Post- und Telekommunikationsdienstleistungen	0,00	-1.000	0	0	0	0
		44310090 EDV-Kosten	0,00	-1.450	0	0	0	0
		44310990 Sonstige Geschäftsaufwendungen	-119,60	-500	0	0	0	0
19	=	Anteilige ordentliche Aufwendungen (Summe aus Nummern 12 bis 18)	-119,60	-6.950	-2.850	-2.850	-2.850	-2.850
20	=	Anteiliges veranschlagtes ordentliches Ergebnis (Saldo aus Nummern 11 und 19)	-119,60	-4.050	-2.850	-2.850	-2.850	-2.850
22	-	Aufwendungen für interne Leistungen	0,00	-17.400	-17.400	-17.400	-17.400	-17.400
		48110000 Aufwendungen aus internen Leistungsbeziehungen	0,00	-17.400	-17.400	-17.400	-17.400	-17.400
24	=	Veranschlagtes kalkulatorisches Ergebnis (Saldo aus Nummern 21 bis 23)	0,00	-17.400	-17.400	-17.400	-17.400	-17.400
25	=	Veranschlagter Nettoressourcenbedarf Gesamtergebnis (Summe aus Nummern 20 und 24)	-119,60	-21.450	-20.250	-20.250	-20.250	-20.250

Gemeinde: 00 Gemeinde Hohenfels

Produktbereich	12	Sicherheit und Ordnung
Produktgruppe	1222	Einwohnerwesen
Produkt	122200	Einwohnerwesen
Unterprodukt	12220000	Einwohnerwesen
Leistung	122200000	Einwohnerwesen

Nr.		Ergebnis	Ansatz		Planung			
			Vorvorjahr	Vorjahr	Haushaltsjahr	Haushaltsjahr +1	Haushaltsjahr +2	Haushaltsjahr +3
			2020	2021	2022	2023	2024	2025
			EUR	EUR	EUR	EUR	EUR	EUR
		1	2	3	4	5	6	
5	+	Entgelte für öffentliche Leistungen oder Einrichtungen 33110000 Verwaltungsgebühren	18.021,32 18.021,32	17.000 17.000	18.200 18.200	18.200 18.200	18.200 18.200	18.200 18.200
11	=	Anteilige ordentliche Erträge (Summe aus Nummern 1 bis 10)	18.021,32	17.000	18.200	18.200	18.200	18.200
14	-	Aufwendungen für Sach- und Dienstleistungen 42220000 Erwerb von geringwertigen Vermögensgegenständen, sofern nicht in speziellerem Konto zu verbuchen 42320000 Leasing 42610010 Aus- und Fortbildung, Umschulung 42710000 Besondere Verwaltungs- und Betriebsaufwendungen 42720000 Aufwendungen für EDV 42910000 Aufwendungen für sonstige Sach- und Dienstleistungen	-1.819,03 -118,88 0,00 0,00 0,00 0,00 -1.700,15	-8.700 -200 0 0 -7.500 0 -1.000	-19.610 -200 -550 -100 -8.000 -7.450 -3.310	-19.700 -200 -550 -100 -8.000 -7.500 -3.350	-19.700 -200 -550 -100 -8.000 -7.500 -3.350	-19.700 -200 -550 -100 -8.000 -7.500 -3.350
15	-	Abschreibungen 47110000 Abschreibungen auf Abschreibungen auf immaterielle Vermögensgegenstände 47177200 Abschreibungen auf Betriebs- und Geschäftsausstattung	0,00 0,00 0,00	-350 -175 -175	-348 -174 -174	-348 -174 -174	-348 -174 -174	-349 -174 -175
18	-	Sonstige ordentliche Aufwendungen 44290000 Sonstige Aufwendungen für die Inanspruchnahme von Rechten und Diensten 44310010 Bürobedarf 44310020 Bücher und Zeitschriften 44310030 Post- und Telekommunikationsdienstleistungen 44310090 EDV-Kosten 44500000 Erstattungen an den Bund	-14.222,41 -75,00 -6.985,12 -71,39 0,00 -6.473,40 -617,50	-7.375 -75 -500 -100 0 -6.000 -700	-1.200 0 -250 -150 -100 0 -700	-1.200 0 -250 -150 -100 0 -700	-1.200 0 -250 -150 -100 0 -700	
19	=	Anteilige ordentliche Aufwendungen (Summe aus Nummern 12 bis 18)	-16.041,44	-16.425	-21.158	-21.248	-21.248	-21.249
20	=	Anteiliges veranschlagtes ordentliches Ergebnis (Saldo aus Nummern 11 und 19)	1.979,88	575	-2.958	-3.048	-3.048	-3.049
22	-	Aufwendungen für interne Leistungen 48110000 Aufwendungen aus internen Leistungsbeziehungen	0,00 0,00	-42.400 -42.400	-42.400 -42.400	-42.400 -42.400	-42.400 -42.400	-42.400 -42.400
24	=	Veranschlagtes kalkulatorisches Ergebnis (Saldo aus Nummern 21 bis 23)	0,00	-42.400	-42.400	-42.400	-42.400	-42.400
25	=	Veranschlagter Nettoressourcenbedarf Gesamtergebnis (Summe aus Nummern 20 und 24)	1.979,88	-41.825	-45.358	-45.448	-45.448	-45.449

Gemeinde: 00 Gemeinde Hohenfels

Produktbereich	12	Sicherheit und Ordnung
Produktgruppe	1223	Personenstandswesen
Produkt	122300	Personenstandswesen
Unterprodukt	12230000	Personenstandswesen
Leistung	1223000000	Personenstandswesen

Nr.		Ergebnis	Ansatz		Planung			
			Vorvorjahr	Vorjahr	Haushaltsjahr	Haushaltsjahr +1	Haushaltsjahr +2	Haushaltsjahr +3
			2020	2021	2022	2023	2024	2025
			EUR	EUR	EUR	EUR	EUR	EUR
		1	2	3	4	5	6	
5	+	Entgelte für öffentliche Leistungen oder Einrichtungen 33110000 <i>Verwaltungsgebühren</i>	1.399,00	1.400	1.500	1.500	1.500	1.500
11	=	Anteilige ordentliche Erträge (Summe aus Nummern 1 bis 10)	1.399,00	1.400	1.500	1.500	1.500	1.500
14	-	Aufwendungen für Sach- und Dienstleistungen 42220000 <i>Erwerb von geringwertigen Vermögensgegenständen, sofern nicht in speziellerem Konto zu verbuchen</i>	-861,11	-600	-3.200	-3.200	-3.200	-3.200
		42720000 <i>Aufwendungen für EDV</i>	0,00	0	-2.600	-2.600	-2.600	-2.600
15	-	Abschreibungen 47110000 <i>Abschreibungen auf Abschreibungen auf immaterielle Vermögensgegenstände</i>	0,00	-100	-100	-100	-100	-100
		47172000 <i>Abschreibungen auf Betriebs- und Geschäftsausstattung</i>	0,00	-50	-50	-50	-50	-50
18	-	Sonstige ordentliche Aufwendungen 44290010 <i>Mitgliedsbeiträge an Verbände, Vereine</i>	-2.447,00	-2.500	-100	-100	-100	-100
		44310090 <i>EDV-Kosten</i>	0,00	0	-100	-100	-100	-100
		44310090 <i>EDV-Kosten</i>	-2.377,00	-2.400	0	0	0	0
		44520000 <i>Erstattungen an Gemeinden und Gemeindeverbände</i>	-70,00	-100	0	0	0	0
19	=	Anteilige ordentliche Aufwendungen (Summe aus Nummern 12 bis 18)	-3.308,11	-3.200	-3.400	-3.400	-3.400	-3.400
20	=	Anteiliges veranschlagtes ordentliches Ergebnis (Saldo aus Nummern 11 und 19)	-1.909,11	-1.800	-1.900	-1.900	-1.900	-1.900
22	-	Aufwendungen für interne Leistungen 48110000 <i>Aufwendungen aus internen Leistungsbeziehungen</i>	0,00	-24.850	-24.850	-24.850	-24.850	-24.850
24	=	Veranschlagtes kalkulatorisches Ergebnis (Saldo aus Nummern 21 bis 23)	0,00	-24.850	-24.850	-24.850	-24.850	-24.850
25	=	Veranschlagter Nettoressourcenbedarf Gesamtergebnis (Summe aus Nummern 20 und 24)	-1.909,11	-26.650	-26.750	-26.750	-26.750	-26.750

Gemeinde: 00 Gemeinde Hohenfels

Produktbereich	12	Sicherheit und Ordnung
Produktgruppe	1260	Brandschutz
Produkt	126000	Brandschutz
Unterprodukt	12600000	Brandschutz
Leistung	126000000	Brandschutz

Nr.		Ergebnis	Ansatz		Planung			
			Vorvorjahr	Vorjahr	Haushaltsjahr	Haushaltsjahr +1	Haushaltsjahr +2	Haushaltsjahr +3
			2020	2021	2022	2023	2024	2025
			EUR	EUR	EUR	EUR	EUR	EUR
		1	2	3	4	5	6	
2	+	Zuweisungen und Zuwendungen, Umlagen	6.840,00	5.800	5.800	5.800	5.800	5.800
		31410000 Zuweisungen und Zuschüsse für laufende Zwecke vom Land	6.840,00	5.800	5.800	5.800	5.800	5.800
3	+	Aufgelöste Investitionszuwendungen und -beiträge	0,00	2.157	2.158	2.158	2.158	2.157
		31610000 Erträge aus der Auflösung von Sonderposten aus Zuwendungen	0,00	2.157	2.158	2.158	2.158	2.157
7	+	Kostenerstattungen und Kostenumlagen	5.166,48	4.000	6.000	6.000	6.000	6.000
		34880000 Erträge aus Kostenerstattungen, Kostenumlagen von übrigen Bereichen	5.166,48	4.000	6.000	6.000	6.000	6.000
11	=	Anteilige ordentliche Erträge (Summe aus Nummern 1 bis 10)	12.006,48	11.957	13.958	13.958	13.958	13.957
14	-	Aufwendungen für Sach- und Dienstleistungen	-6.379,03	-23.650	-25.510	-25.540	-25.540	-25.540
		42110000 Unterhaltung der Grundstücke und baulichen Anlagen	0,00	-1.000	-250	-250	-250	-250
		42210000 Unterhaltung des beweglichen Vermögens	-2.750,25	-3.000	-3.000	-3.000	-3.000	-3.000
		42220000 Erwerb von geringwertigen Vermögensgegenständen, sofern nicht in speziellerem Konto zu verbuchen	-230,84	-4.000	-4.000	-4.000	-4.000	-4.000
		42411000 Aufwendungen für Energie/Strom	-309,03	-400	-620	-650	-650	-650
		42411010 Aufwand für Heizung	0,00	0	-1.300	-1.300	-1.300	-1.300
		42416000 Aufwand für gebäudebezogene Versicherungen	-80,07	-100	-90	-90	-90	-90
		42510000 Haltung von Fahrzeugen	-293,51	-6.000	-5.600	-5.600	-5.600	-5.600
		42610000 Dienst- und Schutzkleidung, persönliche Ausrüstungsgegenstände	-188,46	-7.000	-7.000	-7.000	-7.000	-7.000
		42610010 Aus- und Fortbildung, Umschulung	-2.526,87	-2.000	-3.000	-3.000	-3.000	-3.000
		42720000 Aufwendungen für EDV	0,00	0	-500	-500	-500	-500
		42910000 Aufwendungen für sonstige Sach- und Dienstleistungen	0,00	-150	-150	-150	-150	-150
15	-	Abschreibungen	0,00	-5.886	-5.887	-5.763	-5.752	-5.751
		47110000 Abschreibungen auf Abschreibungen auf immaterielle Vermögensgegenstände	0,00	-5.886	-5.887	-5.763	-5.752	-5.751
17	-	Transferaufwendungen	-616,00	-600	-600	-600	-600	-600
		43180000 Zuweisungen an übrige Bereiche	-616,00	-600	-600	-600	-600	-600
18	-	Sonstige ordentliche Aufwendungen	-9.555,76	-12.650	-12.790	-12.800	-12.800	-12.800
		44210000 Aufwendungen für ehrenamtliche und sonstige Tätigkeit	-3.753,45	-6.550	-6.550	-6.550	-6.550	-6.550
		44290000 Sonstige Aufwendungen für die Inanspruchnahme von Rechten und Diensten	-459,90	-500	0	0	0	0
		44290010 Mitgliedsbeiträge an Verbände, Vereine	0,00	0	-500	-500	-500	-500
		44310010 Bürobedarf	-255,64	-500	-500	-500	-500	-500
		44310030 Post- und Telekommunikationsdienstleistungen	0,00	0	-50	-50	-50	-50
		44430000 Versicherungen	-5.086,77	-5.100	-5.190	-5.200	-5.200	-5.200
19	=	Anteilige ordentliche Aufwendungen (Summe aus Nummern 12 bis 18)	-16.550,79	-42.786	-44.787	-44.703	-44.692	-44.691

Gemeinde: 00 Gemeinde Hohenfels

Produktbereich	12	Sicherheit und Ordnung
Produktgruppe	1260	Brandschutz
Produkt	126000	Brandschutz
Unterprodukt	12600000	Brandschutz
Leistung	126000000	Brandschutz

Nr.		Ergebnis	Ansatz		Planung	Planung	Planung
			Vorvorjahr	Vorjahr	Haushaltsjahr	Haushaltsjahr	Haushaltsjahr
			2020	2021	2022	Haushaltsjahr	Haushaltsjahr
			EUR	EUR	EUR	+1	+2
		1	2	3	4	5	6
20	= Anteiliges veranschlagtes ordentliches Ergebnis (Saldo aus Nummern 11 und 19)	-4.544,31	-30.829	-30.829	-30.745	-30.734	-30.734
22	- Aufwendungen für interne Leistungen	0,00	-23.450	-23.450	-23.450	-23.450	-23.450
	<i>48110000 Aufwendungen aus internen Leistungsbeziehungen</i>	<i>0,00</i>	<i>-23.450</i>	<i>-23.450</i>	<i>-23.450</i>	<i>-23.450</i>	<i>-23.450</i>
24	= Veranschlagtes kalkulatorisches Ergebnis (Saldo aus Nummern 21 bis 23)	0,00	-23.450	-23.450	-23.450	-23.450	-23.450
25	= Veranschlagter Nettoressourcenbedarf Gesamtergebnis (Summe aus Nummern 20 und 24)	-4.544,31	-54.279	-54.279	-54.195	-54.184	-54.184

Gemeinde: 00 Gemeinde Hohenfels

Produktbereich	12	Sicherheit und Ordnung
Produktgruppe	1260	Brandschutz
Produkt	126001	Brandbekämpfung, Technische Hilfeleistung
Unterprodukt	12600100	Brandbekämpfung, Technische Hilfeleistung
Leistung	1260010010	Jugendfeuerwehr

Nr.		Ergebnis	Ansatz		Planung			
			Vorvorjahr	Vorjahr	Haushaltsjahr	Haushaltsjahr +1	Haushaltsjahr +2	Haushaltsjahr +3
			2020	2021	2022	2023	2024	2025
			EUR	EUR	EUR	EUR	EUR	EUR
		1	2	3	4	5	6	
2	+	Zuweisungen und Zuwendungen, Umlagen	480,00	480	480	480	480	480
		<i>31410000 Zuweisungen und Zuschüsse für laufende Zwecke vom Land</i>	<i>480,00</i>	<i>480</i>	<i>480</i>	<i>480</i>	<i>480</i>	<i>480</i>
11	=	Anteilige ordentliche Erträge (Summe aus Nummern 1 bis 10)	480,00	480	480	480	480	480
14	-	Aufwendungen für Sach- und Dienstleistungen	0,00	-500	-500	-500	-500	-500
		<i>42610000 Dienst- und Schutzkleidung, persönliche Ausrüstungsgegenstände</i>	<i>0,00</i>	<i>-500</i>	<i>-500</i>	<i>-500</i>	<i>-500</i>	<i>-500</i>
18	-	Sonstige ordentliche Aufwendungen	-163,80	0	-160	-160	-160	-160
		<i>44290000 Sonstige Aufwendungen für die Inanspruchnahme von Rechten und Diensten</i>	<i>-163,80</i>	<i>0</i>	<i>0</i>	<i>0</i>	<i>0</i>	<i>0</i>
		<i>44290010 Mitgliedsbeiträge an Verbände, Vereine</i>	<i>0,00</i>	<i>0</i>	<i>-160</i>	<i>-160</i>	<i>-160</i>	<i>-160</i>
19	=	Anteilige ordentliche Aufwendungen (Summe aus Nummern 12 bis 18)	-163,80	-500	-660	-660	-660	-660
20	=	Anteiliges veranschlagtes ordentliches Ergebnis (Saldo aus Nummern 11 und 19)	316,20	-20	-180	-180	-180	-180
25	=	Veranschlagter Nettoressourcenbedarf Gesamtergebnis (Summe aus Nummern 20 und 24)	316,20	-20	-180	-180	-180	-180

Gemeinde: 00 Gemeinde Hohenfels

Produktbereich	21	Schulträgeraufgaben
Produktgruppe	2110	Allgemeinbildenden Schulen
Produkt	211001	Bereitstellung und Betrieb von Grundschulen
Unterprodukt	21100100	Bereitstellung und Betrieb von Grundschulen
Leistung	2110010000	Bereitstellung und Betrieb von Grundschulen

Nr.		Ergebnis	Ansatz		Planung			
			Vorvorjahr	Vorjahr	Haushaltsjahr	Haushaltsjahr +1	Haushaltsjahr +2	Haushaltsjahr +3
			2020	2021	2022	2023	2024	2025
			EUR	EUR	EUR	EUR	EUR	EUR
		1	2	3	4	5	6	
2	+	Zuweisungen und Zuwendungen, Umlagen	22.518,00	30.600	30.600	30.600	30.600	30.600
		31410001 Zuweisung vom Land, Flexible Nachmittagsbetreuung	4.125,00	6.800	6.800	6.800	6.800	6.800
		31410002 Zuweisung vom Land, Verlässliche Grundschule	7.557,00	13.700	13.700	13.700	13.700	13.700
		31410003 Zuweisungen vom Land, Jugendbegleiterprogramm	5.000,00	5.000	5.000	5.000	5.000	5.000
		31410004 Zuweisung vom Land, HSL (Hausaufgaben, Sprach und Lernhilfe)	0,00	700	700	700	700	700
		31410005 Zuweisung vom Land, Digitalisierung von Schulen	5.836,00	4.400	4.400	4.400	4.400	4.400
3	+	Aufgelöste Investitionszuwendungen und -beiträge	0,00	24.063	24.063	24.063	24.063	24.063
		31610000 Erträge aus der Auflösung von Sonderposten aus Zuwendungen	0,00	24.063	24.063	24.063	24.063	24.063
4	+	Sonstige Transfererträge	3.503,60	5.000	0	0	0	0
		32110000 Kostenbeiträge und Aufwendungsersatz, Kostenersatz	3.503,60	5.000	0	0	0	0
5	+	Entgelte für öffentliche Leistungen oder Einrichtungen	7.920,00	11.550	31.000	31.200	31.500	31.700
		33210000 Benutzungsgebühren und ähnliche Entgelte, soweit nicht 3322	7.920,00	11.550	31.000	31.200	31.500	31.700
11	=	Anteilige ordentliche Erträge (Summe aus Nummern 1 bis 10)	33.941,60	71.213	85.663	85.863	86.163	86.363
12	-	Personalaufwendungen	-51.643,75	-72.800	-75.500	-76.500	-78.200	-78.200
		40120000 Dienstaufwendungen Arbeitnehmer	-39.828,57	-55.600	-57.600	-57.800	-58.850	-58.850
		40220000 Beiträge zu Versorgungskassen Arbeitnehmer	-3.477,69	-4.700	-5.100	-5.200	-5.450	-5.450
		40320000 Beiträge zur gesetzlichen Sozialversicherung Arbeitnehmer	-8.240,49	-12.500	-12.800	-13.500	-13.900	-13.900
		40410000 Beihilfen und Unterstützungsleistungen für Bedienstete	-97,00	0	0	0	0	0
14	-	Aufwendungen für Sach- und Dienstleistungen	-27.339,06	-30.500	-49.010	-44.380	-44.650	-44.920
		42110000 Unterhaltung der Grundstücke und baulichen Anlagen	-520,70	-1.500	-1.500	-1.500	-1.500	-1.500
		42210000 Unterhaltung des beweglichen Vermögens	-1.978,12	-1.600	-1.600	-1.600	-1.600	-1.600
		42220000 Erwerb von geringwertigen Vermögensgegenständen, sofern nicht in speziellerem Konto zu verbuchen	-761,05	-1.000	-1.000	-1.000	-1.000	-1.000
		42220001 Erwerb von geringwertigen Vermögensgegenständen (Schulbudget)	-489,63	-500	-500	-500	-500	-500
		42320000 Leasing	-3.120,01	-2.000	-3.600	-3.600	-3.600	-3.600
		42411000 Aufwendungen für Energie/Strom	-2.480,00	-2.800	-3.100	-3.400	-3.600	-3.800
		42411010 Aufwand für Heizung	-4.489,76	-5.000	-4.500	-4.500	-4.500	-4.500
		42411020 Aufwand für Wasserversorgung und Abfall	-1.291,33	-1.650	0	0	0	0
		42412000 Aufwand für Wasserversorgung	0,00	0	-580	-590	-600	-610
		42413000 Aufwand für Abfallbeseitigung	0,00	0	-400	-450	-500	-550
		42414000 Aufwand für Abwasserbeseitigung	0,00	0	-370	-380	-390	-400

Gemeinde: 00 Gemeinde Hohenfels

Produktbereich	21	Schulträgeraufgaben
Produktgruppe	2110	Allgemeinbildenden Schulen
Produkt	211001	Bereitstellung und Betrieb von Grundschulen
Unterprodukt	21100100	Bereitstellung und Betrieb von Grundschulen
Leistung	2110010000	Bereitstellung und Betrieb von Grundschulen

Nr.		Ergebnis	Ansatz		Planung	Planung	Planung	
			Vorvorjahr	Vorjahr	Haushaltsjahr	Haushaltsjahr +1	Haushaltsjahr +2	Haushaltsjahr +3
			2020	2021	2022	2023	2024	2025
			EUR	EUR	EUR	EUR	EUR	EUR
		1	2	3	4	5	6	
	42415000 Aufwand für Gebäudereinigung	-109,60	-500	-500	-500	-500	-500	
	42416000 Aufwand für gebäudebezogene Versicherungen	-914,40	-1.000	-960	-960	-960	-960	
	42417000 Aufwand für grundstücks-/ gebäudebezogene Steuern	0,00	-900	-900	-900	-900	-900	
	42610010 Aus- und Fortbildung, Umschulung	0,00	-250	-500	-500	-500	-500	
	42710000 Besondere Verwaltungs- und Betriebsaufwendungen	0,00	0	-1.000	-1.000	-1.000	-1.000	
	42712010 Ankauf von Mittagessen	0,00	0	-11.000	-11.000	-11.000	-11.000	
	42720000 Aufwendungen für EDV	0,00	0	-2.000	-2.000	-2.000	-2.000	
	42740000 Lehr- und Unterrichtsmittel	-3.827,12	-3.800	-4.500	-4.500	-4.500	-4.500	
	42750000 Lernmittel	-3.693,87	-4.000	-4.500	-4.500	-4.500	-4.500	
	42910000 Aufwendungen für sonstige Sach- und Dienstleistungen	-3.663,47	-4.000	-6.000	-1.000	-1.000	-1.000	
15	- Abschreibungen	0,00	-36.494	-36.499	-36.494	-36.438	-36.418	
	47110000 Abschreibungen auf Abschreibungen auf immaterielle Vermögensgegenstände	0,00	-36.236	-36.241	-36.236	-36.180	-36.160	
	47132300 Abschreibungen auf Gebäude, Aufbauten und Betriebsvorrichtungen bei Schulen	0,00	-258	-258	-258	-258	-258	
18	- Sonstige ordentliche Aufwendungen	-28.414,69	-24.350	-25.210	-25.250	-25.250	-25.250	
	44210000 Aufwendungen für ehrenamtliche und sonstige Tätigkeit	-21,00	0	0	0	0	0	
	44210001 Aufwandsentschädigung Flexible Nachmittagsbetreuung	-371,00	-1.450	-1.450	-1.450	-1.450	-1.450	
	44210002 Aufwandsentschädigung Verlässliche Grundschule	-161,00	0	0	0	0	0	
	44210003 Aufwandsentschädigung Jugendbegleiter	-3.402,39	-5.000	-5.000	-5.000	-5.000	-5.000	
	44210004 Aufwandsentschädigung HSL Sprachförderung	0,00	-600	-600	-600	-600	-600	
	44290000 Sonstige Aufwendungen für die Inanspruchnahme von Rechten und Diensten	0,00	0	-4.000	-4.000	-4.000	-4.000	
	44310010 Bürobedarf	-944,76	-1.000	-1.000	-1.000	-1.000	-1.000	
	44310030 Post- und Telekommunikationsdienstleistungen	-908,28	-1.800	-2.000	-2.000	-2.000	-2.000	
	44310090 EDV-Kosten	-9.986,02	-1.400	0	0	0	0	
	44430000 Versicherungen	-12.395,24	-12.500	-10.560	-10.600	-10.600	-10.600	
	44520000 Erstattungen an Gemeinden und Gemeindeverbände	-225,00	-600	-600	-600	-600	-600	
19	= Anteilige ordentliche Aufwendungen (Summe aus Nummern 12 bis 18)	-107.397,50	-164.144	-186.219	-182.624	-184.538	-184.788	
20	= Anteiliges veranschlagtes ordentliches Ergebnis (Saldo aus Nummern 11 und 19)	-73.455,90	-92.931	-100.556	-96.761	-98.375	-98.425	
22	- Aufwendungen für interne Leistungen	0,00	-56.500	-56.500	-56.500	-56.500	-56.500	
	48110000 Aufwendungen aus internen Leistungsbeziehungen	0,00	-56.500	-56.500	-56.500	-56.500	-56.500	
24	= Veranschlagtes kalkulatorisches Ergebnis (Saldo aus Nummern 21 bis 23)	0,00	-56.500	-56.500	-56.500	-56.500	-56.500	
25	= Veranschlagter Nettoressourcenbedarf Gesamtergebnis (Summe aus Nummern 20 und 24)	-73.455,90	-149.431	-157.056	-153.261	-154.875	-154.925	

Gemeinde: 00 Gemeinde Hohenfels

Produktbereich	21	Schulträgeraufgaben
Produktgruppe	2110	Allgemeinbildenden Schulen
Produkt	211001	Bereitstellung und Betrieb von Grundschulen
Unterprodukt	21100100	Bereitstellung und Betrieb von Grundschulen
Leistung	2110010000	Bereitstellung und Betrieb von Grundschulen

Nr.	Ergebnis					
	Ergebnis		Ansatz		Ansatz	
	Vorvorjahr	Vorjahr	Haushaltsjahr	Planung Haushaltsjahr +1	Planung Haushaltsjahr +2	Planung Haushaltsjahr +3
	2020	2021	2022	2023	2024	2025
	EUR	EUR	EUR	EUR	EUR	EUR
	1	2	3	4	5	6

Gemeinde: 00 Gemeinde Hohenfels

Produktbereich	25	Museen, Archiv, Zoo
Produktgruppe	2520	Kommunale Museen
Produkt	252000	Kommunale Museen
Unterprodukt	25200000	Kommunale Museen
Leistung	252000000	Kommunale Museen

Nr.		Ergebnis	Ansatz		Planung			
			Vorvorjahr	Vorjahr	Haushaltsjahr	Haushaltsjahr +1	Haushaltsjahr +2	Haushaltsjahr +3
			2020	2021	2022	2023	2024	2025
			EUR	EUR	EUR	EUR	EUR	EUR
		1	2	3	4	5	6	
3	+	Aufgelöste Investitionszuwendungen und -beiträge	0,00	226	226	226	226	226
		<i>31610000 Erträge aus der Auflösung von Sonderposten aus Zuwendungen</i>	<i>0,00</i>	<i>226</i>	<i>226</i>	<i>226</i>	<i>226</i>	<i>226</i>
11	=	Anteilige ordentliche Erträge (Summe aus Nummern 1 bis 10)	0,00	226	226	226	226	226
14	-	Aufwendungen für Sach- und Dienstleistungen	-1.592,18	-3.070	-3.200	-3.230	-3.230	-3.230
		<i>42411000 Aufwendungen für Energie/Strom</i>	<i>-280,55</i>	<i>-300</i>	<i>-620</i>	<i>-650</i>	<i>-650</i>	<i>-650</i>
		<i>42411010 Aufwand für Heizung</i>	<i>-1.109,53</i>	<i>-1.500</i>	<i>-1.300</i>	<i>-1.300</i>	<i>-1.300</i>	<i>-1.300</i>
		<i>42416000 Aufwand für gebäudebezogene Versicherungen</i>	<i>-202,10</i>	<i>-770</i>	<i>-780</i>	<i>-780</i>	<i>-780</i>	<i>-780</i>
		<i>42419000 Sonstige Bewirtschaftung der Grundstücke und baulichen Anlagen</i>	<i>0,00</i>	<i>-500</i>	<i>-500</i>	<i>-500</i>	<i>-500</i>	<i>-500</i>
15	-	Abschreibungen	0,00	-1.864	-1.864	-1.864	-1.864	-1.863
		<i>47110000 Abschreibungen auf Abschreibungen auf immaterielle Vermögensgegenstände</i>	<i>0,00</i>	<i>-932</i>	<i>-932</i>	<i>-932</i>	<i>-932</i>	<i>-932</i>
		<i>47122900 Abschreibungen auf Grund und Boden mit sonstigen Dienst-, Geschäfts- und anderen Betriebsgebäuden</i>	<i>0,00</i>	<i>-932</i>	<i>-932</i>	<i>-932</i>	<i>-932</i>	<i>-931</i>
18	-	Sonstige ordentliche Aufwendungen	-922,37	-300	-300	-300	-300	-300
		<i>44310000 Geschäftsaufwendungen</i>	<i>-79,24</i>	<i>-50</i>	<i>-50</i>	<i>-50</i>	<i>-50</i>	<i>-50</i>
		<i>44430000 Versicherungen</i>	<i>-843,13</i>	<i>-250</i>	<i>-250</i>	<i>-250</i>	<i>-250</i>	<i>-250</i>
19	=	Anteilige ordentliche Aufwendungen (Summe aus Nummern 12 bis 18)	-2.514,55	-5.234	-5.364	-5.394	-5.394	-5.393
20	=	Anteiliges veranschlagtes ordentliches Ergebnis (Saldo aus Nummern 11 und 19)	-2.514,55	-5.008	-5.138	-5.168	-5.168	-5.167
22	-	Aufwendungen für interne Leistungen	0,00	-5.550	-5.550	-5.550	-5.550	-5.550
		<i>48110000 Aufwendungen aus internen Leistungsbeziehungen</i>	<i>0,00</i>	<i>-5.550</i>	<i>-5.550</i>	<i>-5.550</i>	<i>-5.550</i>	<i>-5.550</i>
24	=	Veranschlagtes kalkulatorisches Ergebnis (Saldo aus Nummern 21 bis 23)	0,00	-5.550	-5.550	-5.550	-5.550	-5.550
25	=	Veranschlagter Nettoressourcenbedarf Gesamtergebnis (Summe aus Nummern 20 und 24)	-2.514,55	-10.558	-10.688	-10.718	-10.718	-10.717

Gemeinde: 00 Gemeinde Hohenfels

Produktbereich 28 Sonstige Kulturpflege
Produktgruppe 2810 Sonstige Kulturpflege
Produkt 281000 sonstige Kulturpflege
Unterprodukt 28100000 sonstige Kulturpflege
Leistung 2810000000 sonstige Kulturpflege

Nr.		Ergebnis	Ansatz		Planung			
			Vorvorjahr	Vorjahr	Haushaltsjahr	Haushaltsjahr +1	Haushaltsjahr +2	Haushaltsjahr +3
			2020	2021	2022	2023	2024	2025
			EUR	EUR	EUR	EUR	EUR	EUR
		1	2	3	4	5	6	
3	+	Aufgelöste Investitionszuwendungen und -beiträge	0,00	8.224	8.225	8.225	8.225	8.225
		31610000 Erträge aus der Auflösung von Sonderposten aus Zuwendungen	0,00	8.224	8.225	8.225	8.225	8.225
6	+	Sonstige privatrechtliche Leistungsentgelte	11,00	0	0	0	0	0
		34610000 Sonstige privatrechtliche Leistungsentgelte	11,00	0	0	0	0	0
11	=	Anteilige ordentliche Erträge (Summe aus Nummern 1 bis 10)	11,00	8.224	8.225	8.225	8.225	8.225
14	-	Aufwendungen für Sach- und Dienstleistungen	-51.874,14	-97.000	-25.370	-25.370	-25.370	-25.370
		42110000 Unterhaltung der Grundstücke und baulichen Anlagen	-50.036,57	-65.500	-10.000	-10.000	-10.000	-10.000
		42220000 Erwerb von geringwertigen Vermögensgegenständen, sofern nicht in speziellerem Konto zu verbuchen	-910,97	-1.000	-1.000	-1.000	-1.000	-1.000
		42411000 Aufwendungen für Energie/Strom	0,00	-5.400	-4.500	-4.500	-4.500	-4.500
		42411010 Aufwand für Heizung	0,00	-17.350	-8.000	-8.000	-8.000	-8.000
		42411020 Aufwand für Wasserversorgung und Abfall	0,00	-6.450	0	0	0	0
		42415000 Aufwand für Gebäudereinigung	0,00	-100	-100	-100	-100	-100
		42416000 Aufwand für gebäudebezogene Versicherungen	-741,14	-1.000	-1.570	-1.570	-1.570	-1.570
		42910000 Aufwendungen für sonstige Sach- und Dienstleistungen	-185,46	-200	-200	-200	-200	-200
15	-	Abschreibungen	0,00	-24.534	-24.534	-24.534	-24.534	-24.534
		47110000 Abschreibungen auf immaterielle Vermögensgegenstände	0,00	-12.267	-12.267	-12.267	-12.267	-12.267
		47132400 Abschreibungen auf Gebäude, Aufbauten und Betriebsvorrichtungen bei Kultur-, Sport- und Gartenanlagen	0,00	-11.972	-11.972	-11.972	-11.972	-11.972
		47132900 Abschreibungen auf Gebäude, Aufbauten und Betriebsvorrichtungen bei sonstigen Dienst-, Geschäfts- und anderen Betriebsabschreibungen auf Gebäuden	0,00	-295	-295	-295	-295	-295
17	-	Transferaufwendungen	-5.125,00	-5.200	-5.200	-5.200	-5.200	-5.200
		43180000 Zuweisungen an übrige Bereiche	-5.125,00	-5.200	-5.200	-5.200	-5.200	-5.200
19	=	Anteilige ordentliche Aufwendungen (Summe aus Nummern 12 bis 18)	-56.999,14	-126.734	-55.104	-55.104	-55.104	-55.104
20	=	Anteiliges veranschlagtes ordentliches Ergebnis (Saldo aus Nummern 11 und 19)	-56.988,14	-118.510	-46.879	-46.879	-46.879	-46.879
22	-	Aufwendungen für interne Leistungen	0,00	-34.000	-34.000	-34.000	-34.000	-34.000
		48110000 Aufwendungen aus internen Leistungsbeziehungen	0,00	-34.000	-34.000	-34.000	-34.000	-34.000
24	=	Veranschlagtes kalkulatorisches Ergebnis (Saldo aus Nummern 21 bis 23)	0,00	-34.000	-34.000	-34.000	-34.000	-34.000
25	=	Veranschlagter Nettoressourcenbedarf Gesamtergebnis (Summe aus Nummern 20 und 24)	-56.988,14	-152.510	-80.879	-80.879	-80.879	-80.879

Gemeinde: 00 Gemeinde Hohenfels

Produktbereich	29	Förderung von Kirchengemeinden und sonstigen Religionsgemeinschaften
Produktgruppe	2910	Förderung von Kirchengemeinden und sonstigen Religionsgemeinschaften
Produkt	291000	Förderung von Kirchengemeinden und sonstigen Religionsgemeinschaften
Unterprodukt	29100000	Förderung von Kirchengemeinden und sonstigen Religionsgemeinschaften
Leistung	291000000	Förderung von Kirchengemeinden und sonstigen Religionsgemeinschaften

Nr.		Ergebnis	Ansatz		Planung			
			Vorvorjahr	Vorjahr	Haushaltsjahr	Haushaltsjahr +1	Haushaltsjahr +2	Haushaltsjahr +3
			2020	2021	2022	2023	2024	2025
			EUR	EUR	EUR	EUR	EUR	EUR
		1	2	3	4	5	6	
3	+	Aufgelöste Investitionszuwendungen und -beiträge	0,00	195	195	195	195	195
		31610000 Erträge aus der Auflösung von Sonderposten aus Zuwendungen	0,00	195	195	195	195	195
4	+	Sonstige Transfererträge	4,50	0	0	0	0	0
		32110000 Kostenbeiträge und Aufwendungsersatz, Kostenersatz	4,50	0	0	0	0	0
11	=	Anteilige ordentliche Erträge (Summe aus Nummern 1 bis 10)	4,50	195	195	195	195	195
14	-	Aufwendungen für Sach- und Dienstleistungen	-23.133,17	-11.050	-1.550	-1.560	-301.570	-301.580
		42110000 Unterhaltung der Grundstücke und baulichen Anlagen	-22.121,20	-10.000	-400	-400	-300.400	-300.400
		42411000 Aufwendungen für Energie/Strom	-358,00	-400	-470	-470	-470	-470
		42411020 Aufwand für Wasserversorgung und Abfall	-85,80	-100	0	0	0	0
		42412000 Aufwand für Wasserversorgung	0,00	0	-90	-95	-100	-105
		42414000 Aufwand für Abwasserbeseitigung	0,00	0	-40	-45	-50	-55
		42416000 Aufwand für gebäudebezogene Versicherungen	-91,07	-100	-100	-100	-100	-100
		42910000 Aufwendungen für sonstige Sach- und Dienstleistungen	-477,10	-450	-450	-450	-450	-450
15	-	Abschreibungen	0,00	-880	-880	-880	-880	-879
		47110000 Abschreibungen auf Abschreibungen auf immaterielle Vermögensgegenstände	0,00	-880	-880	-880	-880	-879
17	-	Transferaufwendungen	-260,00	-260	-260	-260	-260	-260
		43180000 Zuweisungen an übrige Bereiche	-260,00	-260	-260	-260	-260	-260
19	=	Anteilige ordentliche Aufwendungen (Summe aus Nummern 12 bis 18)	-23.393,17	-12.190	-2.690	-2.700	-302.710	-302.719
20	=	Anteiliges veranschlagtes ordentliches Ergebnis (Saldo aus Nummern 11 und 19)	-23.388,67	-11.995	-2.495	-2.505	-302.515	-302.524
22	-	Aufwendungen für interne Leistungen	0,00	-9.650	-9.650	-9.650	-9.650	-9.650
		48110000 Aufwendungen aus internen Leistungsbeziehungen	0,00	-9.650	-9.650	-9.650	-9.650	-9.650
24	=	Veranschlagtes kalkulatorisches Ergebnis (Saldo aus Nummern 21 bis 23)	0,00	-9.650	-9.650	-9.650	-9.650	-9.650
25	=	Veranschlagter Nettoressourcenbedarf Gesamtergebnis (Summe aus Nummern 20 und 24)	-23.388,67	-21.645	-12.145	-12.155	-312.165	-312.174

Gemeinde: 00 Gemeinde Hohenfels

Produktbereich	31	Soziale Hilfen
Produktgruppe	3140	Soziale Einrichtungen
Produkt	314007	Soziale Einrichtungen für Flüchtlinge und Asylbewerber
Unterprodukt	31400700	Soziale Einrichtungen für Flüchtlinge und Asylbewerber
Leistung	3140070000	Soziale Einrichtungen für Asylbewerber

Nr.		Ergebnis	Ansatz		Planung	Planung	Planung	
			Vorvorjahr	Vorjahr	Haushaltsjahr	Haushaltsjahr +1	Haushaltsjahr +2	Haushaltsjahr +3
			2020	2021	2022	2023	2024	2025
			EUR	EUR	EUR	EUR	EUR	EUR
		1	2	3	4	5	6	
2	+	Zuweisungen und Zuwendungen, Umlagen	1.050,87	1.050	1.050	1.050	1.050	1.050
		<i>31410000 Zuweisungen und Zuschüsse für laufende Zwecke vom Land</i>	1.050,87	1.050	1.050	1.050	1.050	1.050
3	+	Aufgelöste Investitionszuwendungen und -beiträge	0,00	6.091	6.091	6.091	6.091	6.091
		<i>31610000 Erträge aus der Auflösung von Sonderposten aus Zuwendungen</i>	0,00	6.091	6.091	6.091	6.091	6.091
5	+	Entgelte für öffentliche Leistungen oder Einrichtungen	556,00	500	500	500	500	500
		<i>33210000 Benutzungsgebühren und ähnliche Entgelte, soweit nicht 3322</i>	556,00	500	500	500	500	500
6	+	Sonstige privatrechtliche Leistungsentgelte	60.323,05	69.400	65.000	65.000	65.000	65.000
		<i>34110000 Mieten und Pachten</i>	22.928,10	27.000	65.000	65.000	65.000	65.000
		<i>34150000 Nebenkostenanteil aus Mieterträgen</i>	37.394,95	42.400	0	0	0	0
11	=	Anteilige ordentliche Erträge (Summe aus Nummern 1 bis 10)	61.929,92	77.041	72.641	72.641	72.641	72.641
12	-	Personalaufwendungen	-3.950,00	-7.050	-7.100	-7.450	-7.600	-7.600
		<i>40120000 Dienstaufwendungen Arbeitnehmer</i>	-2.906,89	-5.100	-5.100	-5.300	-5.400	-5.400
		<i>40220000 Beiträge zu Versorgungskassen Arbeitnehmer</i>	-239,11	-450	-500	-550	-550	-550
		<i>40320000 Beiträge zur gesetzlichen Sozialversicherung Arbeitnehmer</i>	-804,00	-1.500	-1.500	-1.600	-1.650	-1.650
14	-	Aufwendungen für Sach- und Dienstleistungen	-20.127,60	-104.600	-81.080	-51.730	-64.230	-49.730
		<i>42110000 Unterhaltung der Grundstücke und baulichen Anlagen</i>	-563,50	-56.000	-40.000	-10.000	-22.000	-7.000
		<i>42210000 Unterhaltung des beweglichen Vermögens</i>	-437,87	-1.500	-1.000	-1.000	-1.000	-1.000
		<i>42220000 Erwerb von geringwertigen Vermögensgegenständen, sofern nicht in speziellerem Konto zu verbuchen</i>	-11,02	-100	-1.000	-1.000	-1.000	-1.000
		<i>42310000 Mieten und Pachten, soweit nicht Konto 4233, 4234 oder 4235</i>	-400,00	-12.000	-12.500	-12.500	-12.500	-12.500
		<i>42320000 Leasing</i>	-1.548,96	-1.600	-1.600	-1.600	-1.600	-1.600
		<i>42411000 Aufwendungen für Energie/Strom</i>	-4.206,00	-7.500	-7.800	-7.900	-7.950	-8.000
		<i>42411010 Aufwand für Heizung</i>	-5.673,39	-9.000	-5.000	-5.300	-5.500	-5.700
		<i>42411020 Aufwand für Wasserversorgung und Abfall</i>	-4.630,56	-15.000	0	0	0	0
		<i>42412000 Aufwand für Wasserversorgung</i>	0,00	0	-3.750	-3.800	-3.850	-3.900
		<i>42413000 Aufwand für Abfallbeseitigung</i>	0,00	0	-2.800	-2.900	-3.000	-3.100
		<i>42414000 Aufwand für Abwasserbeseitigung</i>	0,00	0	-3.750	-3.850	-3.950	-4.050
		<i>42416000 Aufwand für gebäudebezogene Versicherungen</i>	-991,37	-1.000	-980	-980	-980	-980
		<i>42417000 Aufwand für grundstücks-/ gebäudebezogene Steuern</i>	-879,17	-900	-900	-900	-900	-900
		<i>42910000 Aufwendungen für sonstige Sach- und Dienstleistungen</i>	-785,76	0	0	0	0	0
15	-	Abschreibungen	0,00	-14.467	-14.467	-14.467	-14.467	-14.467
		<i>47110000 Abschreibungen auf Abschreibungen auf immaterielle Vermögensgegenstände</i>	0,00	-14.467	-14.467	-14.467	-14.467	-14.467

Gemeinde: 00 Gemeinde Hohenfels

Produktbereich	31	Soziale Hilfen
Produktgruppe	3140	Soziale Einrichtungen
Produkt	314007	Soziale Einrichtungen für Flüchtlinge und Asylbewerber
Unterprodukt	31400700	Soziale Einrichtungen für Flüchtlinge und Asylbewerber
Leistung	3140070000	Soziale Einrichtungen für Asylbewerber

Nr.		Ergebnis	Ansatz		Planung	Planung	Planung	
			Vorvorjahr	Vorjahr	Haushaltsjahr	Haushaltsjahr	Haushaltsjahr	
			2020	2021	2022	Haushaltsjahr	Haushaltsjahr	
			EUR	EUR	EUR	+1	+2	+3
		1	2	3	4	5	6	
17	-	Transferaufwendungen	-24.504,03	-35.000	0	0	0	0
		<i>43720000 Allgemeine Umlagen an Gemeinden und Gemeindeverbände</i>	<i>-24.504,03</i>	<i>-35.000</i>	<i>0</i>	<i>0</i>	<i>0</i>	<i>0</i>
18	-	Sonstige ordentliche Aufwendungen	0,00	0	-400	-450	-450	-450
		<i>44430000 Versicherungen</i>	<i>0,00</i>	<i>0</i>	<i>-400</i>	<i>-450</i>	<i>-450</i>	<i>-450</i>
19	=	Anteilige ordentliche Aufwendungen (Summe aus Nummern 12 bis 18)	-48.581,63	-161.117	-103.047	-74.097	-86.747	-72.247
20	=	Anteiliges veranschlagtes ordentliches Ergebnis (Saldo aus Nummern 11 und 19)	13.348,29	-84.076	-30.406	-1.456	-14.106	394
22	-	Aufwendungen für interne Leistungen	0,00	-30.450	-30.450	-30.450	-30.450	-30.450
		<i>48110000 Aufwendungen aus internen Leistungsbeziehungen</i>	<i>0,00</i>	<i>-30.450</i>	<i>-30.450</i>	<i>-30.450</i>	<i>-30.450</i>	<i>-30.450</i>
24	=	Veranschlagtes kalkulatorisches Ergebnis (Saldo aus Nummern 21 bis 23)	0,00	-30.450	-30.450	-30.450	-30.450	-30.450
25	=	Veranschlagter Nettoressourcenbedarf Gesamtergebnis (Summe aus Nummern 20 und 24)	13.348,29	-114.526	-60.856	-31.906	-44.556	-30.056

Gemeinde: 00 Gemeinde Hohenfels

Produktbereich	36	Kinder-, Jugend- und Familienhilfe
Produktgruppe	3630	Hilfen für junge Menschen und ihre Familien
Produkt	363006	Einrichtungen für Hilfen für junge Menschen und ihre Familien
Unterprodukt	36300600	Einrichtungen für Hilfen für junge Menschen und ihre Familien
Leistung	363006000	Einrichtungen für Hilfen für junge Menschen und ihre Familien

Nr.		Ergebnis	Ansatz		Planung			
			Vorvorjahr	Vorjahr	Haushaltsjahr	Haushaltsjahr +1	Haushaltsjahr +2	Haushaltsjahr +3
			2020	2021	2022	2023	2024	2025
			EUR	EUR	EUR	EUR	EUR	EUR
		1	2	3	4	5	6	
2	+ Zuweisungen und Zuwendungen, Umlagen 31410009 Zuweisungen für Projekt "WIR" für mehr Lebensqualität in Hohenfels	0,00 0,00	68.000 68.000	0 0	0 0	0 0	0 0	0 0
11	= Anteilige ordentliche Erträge (Summe aus Nummern 1 bis 10)	0,00	68.000	0	0	0	0	0
14	- Aufwendungen für Sach- und Dienstleistungen 42910000 Aufwendungen für sonstige Sach- und Dienstleistungen	-23.462,46 -23.462,46	0 0	-25.000 -25.000	0 0	0 0	0 0	0 0
17	- Transferaufwendungen 43180000 Zuweisungen an übrige Bereiche	-560,00 -560,00	-1.000 -1.000	-1.000 -1.000	-1.000 -1.000	-1.000 -1.000	-1.000 -1.000	-1.000 -1.000
19	= Anteilige ordentliche Aufwendungen (Summe aus Nummern 12 bis 18)	-24.022,46	-1.000	-26.000	-1.000	-1.000	-1.000	-1.000
20	= Anteiliges veranschlagtes ordentliches Ergebnis (Saldo aus Nummern 11 und 19)	-24.022,46	67.000	-26.000	-1.000	-1.000	-1.000	-1.000
22	- Aufwendungen für interne Leistungen 48110000 Aufwendungen aus internen Leistungsbeziehungen 48110010 Verrechnung Windsäcke mit Abfallgebühren	0,00 0,00 0,00	-4.350 -3.300 -1.050	-4.350 -3.300 -1.050	-4.350 -3.300 -1.050	-4.350 -3.300 -1.050	-4.350 -3.300 -1.050	-4.350 -3.300 -1.050
24	= Veranschlagtes kalkulatorisches Ergebnis (Saldo aus Nummern 21 bis 23)	0,00	-4.350	-4.350	-4.350	-4.350	-4.350	-4.350
25	= Veranschlagter Nettoressourcenbedarf Gesamtergebnis (Summe aus Nummern 20 und 24)	-24.022,46	62.650	-30.350	-5.350	-5.350	-5.350	-5.350

Gemeinde: 00 Gemeinde Hohenfels

Produktbereich	36	Kinder-, Jugend- und Familienhilfe
Produktgruppe	3650	Förderung von Kindern in Tageseinrichtungen und in Tagespflege
Produkt	365001	Tageseinrichtungen für Kinder
Unterprodukt	36500101	Kindergarten Liggersdorf
Leistung	3650010100	Förderung von Kindern in Gruppen für 3 bis 6-Jährige (Kindergarten)

Nr.		Ergebnis	Ansatz		Planung			
			Vorvorjahr	Vorjahr	Haushaltsjahr	Haushaltsjahr +1	Haushaltsjahr +2	Haushaltsjahr +3
			2020	2021	2022	2023	2024	2025
			EUR	EUR	EUR	EUR	EUR	EUR
		1	2	3	4	5	6	
2	+	Zuweisungen und Zuwendungen, Umlagen	172.042,68	189.246	195.190	183.822	187.470	192.030
		31410000 Zuweisungen und Zuschüsse für laufende Zwecke vom Land	157.773,00	175.060	181.004	169.632	173.280	177.840
		31410006 Zuweisungen vom Land, Leitungsfunktion	14.269,68	14.186	14.186	14.190	14.190	14.190
3	+	Aufgelöste Investitionszuwendungen und -beiträge	0,00	17.142	17.142	17.141	17.141	17.143
		31610000 Erträge aus der Auflösung von Sonderposten aus Zuwendungen	0,00	17.142	17.142	17.141	17.141	17.143
5	+	Entgelte für öffentliche Leistungen oder Einrichtungen	76.678,97	79.800	83.000	83.400	84.000	84.500
		33210000 Benutzungsgebühren und ähnliche Entgelte, soweit nicht 3322	5.810,20	10.200	0	0	0	0
		33220000 Elternbeiträge für die Betreuung von Kindern von 0 bis unter 3 Jahren in Kindertagesstätten und in der Kinderpflege	70.868,77	0	0	0	0	0
		33220001 Elternbeiträge für die Betreuung von Kindern von 3 bis 6 Jahren in Kindertagesstätten und in der Kinderpflege	0,00	69.600	83.000	83.400	84.000	84.500
6	+	Sonstige privatrechtliche Leistungsentgelte	1.050,00	0	0	0	0	0
		34610000 Sonstige privatrechtliche Leistungsentgelte	1.050,00	0	0	0	0	0
7	+	Kostenerstattungen und Kostenumlagen	0,00	6.500	6.500	6.500	6.500	6.500
		34820000 Erträge aus Kostenerstattungen, Kostenumlagen von Gemeinden und Gemeindeverbänden	0,00	6.500	6.500	6.500	6.500	6.500
11	=	Anteilige ordentliche Erträge (Summe aus Nummern 1 bis 10)	249.771,65	292.688	301.832	290.863	295.111	300.173
12	-	Personalaufwendungen	-649.950,34	-462.700	-514.600	-517.300	-520.000	-521.000
		40120000 Dienstaufwendungen Arbeitnehmer	-494.789,99	-353.000	-393.700	-395.000	-397.000	-398.000
		40220000 Beiträge zu Versorgungskassen Arbeitnehmer	-42.796,39	-31.000	-33.200	-33.800	-34.500	-34.500
		40320000 Beiträge zur gesetzlichen Sozialversicherung Arbeitnehmer	-107.051,29	-73.700	-82.700	-83.500	-83.500	-83.500
		40410000 Beihilfen und Unterstützungsleistungen für Bedienstete	-5.312,67	-5.000	-5.000	-5.000	-5.000	-5.000
14	-	Aufwendungen für Sach- und Dienstleistungen	-20.312,11	-22.850	-27.875	-27.620	-27.900	-28.170
		42110000 Unterhaltung der Grundstücke und baulichen Anlagen	-654,38	-2.000	-2.400	-800	-800	-800
		42210000 Unterhaltung des beweglichen Vermögens	-473,77	-2.500	-1.125	-2.500	-2.500	-2.500
		42220000 Erwerb von geringwertigen Vermögensgegenständen, sofern nicht in speziellerem Konto zu verbuchen	-2.788,38	-800	-300	-300	-300	-300
		42220002 Erwerb von geringwertigen Vermögensgegenständen (Budget Kindergarten)	-226,96	-500	-500	-500	-500	-500
		42320000 Leasing	-538,10	-450	-200	-200	-200	-200
		42411000 Aufwendungen für Energie/Strom	-1.716,00	-1.800	-1.600	-1.650	-1.700	-1.750
		42411010 Aufwand für Heizung	-4.649,85	-4.700	-6.000	-6.100	-6.200	-6.300
		42411020 Aufwand für Wasserversorgung und Abfall	-2.055,09	-2.050	0	0	0	0

Gemeinde: 00 Gemeinde Hohenfels

Produktbereich	36	Kinder-, Jugend- und Familienhilfe
Produktgruppe	3650	Förderung von Kindern in Tageseinrichtungen und in Tagespflege
Produkt	365001	Tageseinrichtungen für Kinder
Unterprodukt	36500101	Kindergarten Liggersdorf
Leistung	3650010100	Förderung von Kindern in Gruppen für 3 bis 6-Jährige (Kindergarten)

Nr.		Ergebnis	Ansatz		Planung			
			Vorvorjahr	Vorjahr	Haushaltsjahr	Haushaltsjahr +1	Haushaltsjahr +2	Haushaltsjahr +3
			2020	2021	2022	2023	2024	2025
			EUR	EUR	EUR	EUR	EUR	EUR
		1	2	3	4	5	6	
	42412000 Aufwand für Wasserversorgung	0,00	0	-1.500	-1.550	-1.600	-1.650	
	42413000 Aufwand für Abfallbeseitigung	0,00	0	-300	-320	-350	-370	
	42414000 Aufwand für Abwasserbeseitigung	0,00	0	-1.500	-1.550	-1.600	-1.650	
	42415000 Aufwand für Gebäudereinigung	-252,72	-300	-300	-300	-300	-300	
	42416000 Aufwand für gebäudebezogene Versicherungen	0,00	-150	-150	-150	-150	-150	
	42610010 Aus- und Fortbildung, Umschulung	-317,12	-400	-1.000	-400	-400	-400	
	42710000 Besondere Verwaltungs- und Betriebsaufwendungen	0,00	0	-500	-500	-500	-500	
	42712010 Ankauf von Mittagessen	0,00	0	-7.500	-7.800	-7.800	-7.800	
	42720000 Aufwendungen für EDV	0,00	0	-500	-500	-500	-500	
	42740000 Lehr- und Unterrichtsmittel	-496,45	-1.200	-1.800	-1.800	-1.800	-1.800	
	42910000 Aufwendungen für sonstige Sach- und Dienstleistungen	-6.143,29	-6.000	0	0	0	0	
	42910002 Aufwendungen für Lebensmittel	0,00	0	-700	-700	-700	-700	
15	- Abschreibungen	0,00	-24.344	-24.352	-24.359	-24.224	-24.078	
	47110000 Abschreibungen auf Abschreibungen auf immaterielle Vermögensgegenstände	0,00	-24.344	-24.352	-24.359	-24.224	-24.078	
18	- Sonstige ordentliche Aufwendungen	-5.483,16	-5.120	-3.185	-2.190	-2.190	-2.190	
	44310010 Bürobedarf	-342,97	-600	-1.200	-600	-600	-600	
	44310020 Bücher und Zeitschriften	-908,63	-800	-900	-500	-500	-500	
	44310030 Post- und Telekommunikationsdienstleistungen	-372,43	-400	-400	-400	-400	-400	
	44310040 Öffentliche Bekanntmachungen	-2.899,17	-2.000	-500	-500	-500	-500	
	44310090 EDV-Kosten	-345,60	-600	0	0	0	0	
	44310100 Reisekosten	0,00	-100	-100	-100	-100	-100	
	44430000 Versicherungen	-614,36	-620	-85	-90	-90	-90	
19	= Anteilige ordentliche Aufwendungen (Summe aus Nummern 12 bis 18)	-675.745,61	-515.014	-570.012	-571.469	-574.314	-575.438	
20	= Anteiliges veranschlagtes ordentliches Ergebnis (Saldo aus Nummern 11 und 19)	-425.973,96	-222.326	-268.180	-280.606	-279.203	-275.265	
22	- Aufwendungen für interne Leistungen	0,00	-40.560	-40.560	-40.560	-40.560	-40.560	
	48110000 Aufwendungen aus internen Leistungsbeziehungen	0,00	-40.560	-40.560	-40.560	-40.560	-40.560	
24	= Veranschlagtes kalkulatorisches Ergebnis (Saldo aus Nummern 21 bis 23)	0,00	-40.560	-40.560	-40.560	-40.560	-40.560	
25	= Veranschlagter Nettoressourcenbedarf Gesamtergebnis (Summe aus Nummern 20 und 24)	-425.973,96	-262.886	-308.740	-321.166	-319.763	-315.825	

Gemeinde: 00 Gemeinde Hohenfels

Produktbereich	36	Kinder-, Jugend- und Familienhilfe
Produktgruppe	3650	Förderung von Kindern in Tageseinrichtungen und in Tagespflege
Produkt	365001	Tageseinrichtungen für Kinder
Unterprodukt	36500101	Kindergarten Liggersdorf
Leistung	3650010105	Förderung von Kindern in Gruppen 0 bis 3 Jährige (Krippe)

Nr.		Ergebnis	Ansatz		Planung			
			Vorvorjahr	Vorjahr	Haushaltsjahr	Haushaltsjahr +1	Haushaltsjahr +2	Haushaltsjahr +3
			2020	2021	2022	2023	2024	2025
			EUR	EUR	EUR	EUR	EUR	EUR
		1	2	3	4	5	6	
2	+	Zuweisungen und Zuwendungen, Umlagen	190.189,12	165.148	165.191	184.650	195.000	200.150
		31410000 Zuweisungen und Zuschüsse für laufende Zwecke vom Land	180.676,00	155.691	155.691	175.100	185.400	190.550
		31410006 Zuweisungen vom Land, Leitungsfunktion	9.513,12	9.457	9.500	9.550	9.600	9.600
3	+	Aufgelöste Investitionszuwendungen und -beiträge	0,00	7.861	7.861	7.862	7.864	5.280
		31610000 Erträge aus der Auflösung von Sonderposten aus Zuwendungen	0,00	7.861	7.861	7.862	7.864	5.280
5	+	Entgelte für öffentliche Leistungen oder Einrichtungen	25.493,44	44.900	42.600	43.100	43.600	44.100
		33210000 Benutzungsgebühren und ähnliche Entgelte, soweit nicht 3322	1.668,20	2.600	2.600	2.600	2.600	2.600
		33220000 Elternbeiträge für die Betreuung von Kindern von 0 bis unter 3 Jahren in Kindertagesstätten und in der Kinderpflege	23.825,24	42.300	40.000	40.500	41.000	41.500
11	=	Anteilige ordentliche Erträge (Summe aus Nummern 1 bis 10)	215.682,56	217.909	215.652	235.612	246.464	249.530
12	-	Personalaufwendungen	0,00	-292.700	-250.700	-254.000	-254.000	-254.000
		40120000 Dienstaufwendungen Arbeitnehmer	0,00	-225.000	-192.300	-194.000	-194.000	-194.000
		40220000 Beiträge zu Versorgungskassen Arbeitnehmer	0,00	-19.500	-16.700	-17.500	-17.500	-17.500
		40320000 Beiträge zur gesetzlichen Sozialversicherung Arbeitnehmer	0,00	-48.200	-41.700	-42.500	-42.500	-42.500
14	-	Aufwendungen für Sach- und Dienstleistungen	-10.413,90	-13.800	-15.086	-15.330	-15.600	-15.870
		42110000 Unterhaltung der Grundstücke und baulichen Anlagen	-436,29	-500	-810	-500	-500	-500
		42210000 Unterhaltung des beweglichen Vermögens	-315,88	-1.000	-300	-1.000	-1.000	-1.000
		42220000 Erwerb von geringwertigen Vermögensgegenständen, sofern nicht in speziellerem Konto zu verbuchen	-1.752,83	-800	-450	-450	-450	-450
		42220003 Erwerb von geringwertigen Vermögensgegenständen (Budget Krippe)	-124,56	-300	-300	-300	-300	-300
		42320000 Leasing	0,00	-350	-150	-150	-150	-150
		42411000 Aufwendungen für Energie/Strom	-1.144,00	-1.200	-1.066	-1.100	-1.150	-1.200
		42411010 Aufwand für Heizung	-3.099,90	-3.200	-4.000	-4.100	-4.200	-4.300
		42411020 Aufwand für Wasserversorgung und Abfall	-1.370,06	-1.600	0	0	0	0
		42412000 Aufwand für Wasserversorgung	0,00	0	-1.000	-1.050	-1.100	-1.150
		42413000 Aufwand für Abfallbeseitigung	0,00	0	-200	-220	-240	-260
		42414000 Aufwand für Abwasserbeseitigung	0,00	0	-1.000	-1.050	-1.100	-1.150
		42415000 Aufwand für Gebäudereinigung	-164,53	-300	-300	-300	-300	-300
		42416000 Aufwand für gebäudebezogene Versicherungen	0,00	-250	-250	-250	-250	-250
		42610010 Aus- und Fortbildung, Umschulung	0,00	-200	-600	-200	-200	-200
		42710000 Besondere Verwaltungs- und Betriebsaufwendungen	0,00	0	-350	-350	-350	-350
		42712010 Ankauf von Mittagessen	0,00	0	-3.500	-3.500	-3.500	-3.500
		42720000 Aufwendungen für EDV	0,00	0	-200	-200	-200	-200

Gemeinde: 00 Gemeinde Hohenfels

Produktbereich	36	Kinder-, Jugend- und Familienhilfe
Produktgruppe	3650	Förderung von Kindern in Tageseinrichtungen und in Tagespflege
Produkt	365001	Tageseinrichtungen für Kinder
Unterprodukt	36500101	Kindergarten Liggersdorf
Leistung	3650010105	Förderung von Kindern in Gruppen 0 bis 3 Jährige (Krippe)

Nr.		Ergebnis	Ansatz		Planung			
			Vorvorjahr	Vorjahr	Haushaltsjahr	Haushaltsjahr +1	Haushaltsjahr +2	Haushaltsjahr +3
			2020	2021	2022	2023	2024	2025
			EUR	EUR	EUR	EUR	EUR	EUR
		1	2	3	4	5	6	
	42740000 Lehr- und Unterrichtsmittel	-233,61	-500	-410	-410	-410	-410	
	42910000 Aufwendungen für sonstige Sach- und Dienstleistungen	-1.772,24	-1.800	0	0	0	0	
	42910002 Aufwendungen für Lebensmittel	0,00	-1.800	-200	-200	-200	-200	
15	- Abschreibungen	0,00	-10.881	-10.883	-10.822	-10.028	-9.989	
	47110000 Abschreibungen auf Abschreibungen auf immaterielle Vermögensgegenstände	0,00	-10.720	-10.722	-10.661	-9.867	-9.828	
	47172000 Abschreibungen auf Betriebs- und Geschäftsausstattung	0,00	-161	-161	-161	-161	-161	
18	- Sonstige ordentliche Aufwendungen	-1.018,59	-1.560	-1.060	-1.060	-1.060	-1.060	
	44310010 Büromaterial	-117,23	-300	-200	-200	-200	-200	
	44310020 Bücher und Zeitschriften	-609,74	-500	-500	-500	-500	-500	
	44310030 Post- und Telekommunikationsdienstleistungen	-8,35	-100	-200	-200	-200	-200	
	44310090 EDV-Kosten	-230,40	-500	0	0	0	0	
	44310100 Reisekosten	0,00	-100	-100	-100	-100	-100	
	44430000 Versicherungen	-52,87	-60	-60	-60	-60	-60	
19	= Anteilige ordentliche Aufwendungen (Summe aus Nummern 12 bis 18)	-11.432,49	-318.941	-277.729	-281.212	-280.688	-280.919	
20	= Anteiliges veranschlagtes ordentliches Ergebnis (Saldo aus Nummern 11 und 19)	204.250,07	-101.032	-62.077	-45.600	-34.224	-31.389	
22	- Aufwendungen für interne Leistungen	0,00	-27.040	-27.040	-27.040	-27.040	-27.040	
	48110000 Aufwendungen aus internen Leistungsbeziehungen	0,00	-27.040	-27.040	-27.040	-27.040	-27.040	
24	= Veranschlagtes kalkulatorisches Ergebnis (Saldo aus Nummern 21 bis 23)	0,00	-27.040	-27.040	-27.040	-27.040	-27.040	
25	= Veranschlagter Nettoressourcenbedarf Gesamtergebnis (Summe aus Nummern 20 und 24)	204.250,07	-128.072	-89.117	-72.640	-61.264	-58.429	

Gemeinde: 00 Gemeinde Hohenfels

Produktbereich	36	Kinder-, Jugend- und Familienhilfe
Produktgruppe	3650	Förderung von Kindern in Tageseinrichtungen und in Tagespflege
Produkt	365001	Tageseinrichtungen für Kinder
Unterprodukt	36500102	Waldkindergarten
Leistung	3650010200	Förderung von Kindern in Gruppen für 3 bis 6-Jährige (Waldkindergarten)

Nr.		Ergebnis	Ansatz		Planung			
			Vorvorjahr	Vorjahr	Haushaltsjahr	Haushaltsjahr +1	Haushaltsjahr +2	Haushaltsjahr +3
			2020	2021	2022	2023	2024	2025
			EUR	EUR	EUR	EUR	EUR	EUR
		1	2	3	4	5	6	
5	+	Entgelte für öffentliche Leistungen oder Einrichtungen	0,00	13.500	23.000	23.500	23.800	24.000
		33220001 Elternbeiträge für die Betreuung von Kindern von 3 bis 6 Jahren in Kindertagesstätten und in der Kinderpflege	0,00	13.500	23.000	23.500	23.800	24.000
11	=	Anteilige ordentliche Erträge (Summe aus Nummern 1 bis 10)	0,00	13.500	23.000	23.500	23.800	24.000
12	-	Personalaufwendungen	0,00	-149.500	-142.800	-145.800	-145.800	-145.800
		40120000 Dienstaufwendungen Arbeitnehmer	0,00	-115.000	-109.500	-110.800	-110.800	-110.800
		40220000 Beiträge zu Versorgungskassen Arbeitnehmer	0,00	-10.000	-9.500	-10.200	-10.200	-10.200
		40320000 Beiträge zur gesetzlichen Sozialversicherung Arbeitnehmer	0,00	-24.500	-23.800	-24.800	-24.800	-24.800
14	-	Aufwendungen für Sach- und Dienstleistungen	0,00	-1.850	-3.524	-3.091	-3.101	-3.111
		42110000 Unterhaltung der Grundstücke und baulichen Anlagen	0,00	-500	-150	-500	-500	-500
		42220000 Erwerb von geringwertigen Vermögensgegenständen, sofern nicht in speziellerem Konto zu verbuchen	0,00	-200	-200	-200	-200	-200
		42220004 Erwerb von geringwertigen Vermögensgegenständen (Budget Waldkindergarten)	0,00	0	-150	-150	-150	-150
		42320000 Leasing	0,00	0	-75	-75	-75	-75
		42411000 Aufwendungen für Energie/Strom	0,00	-300	-533	-550	-560	-570
		42411010 Aufwand für Heizung	0,00	-200	-600	-600	-600	-600
		42411020 Aufwand für Wasserversorgung und Abfall	0,00	-150	0	0	0	0
		42412000 Aufwand für Wasserversorgung	0,00	0	-50	-50	-50	-50
		42413000 Aufwand für Abfallbeseitigung	0,00	0	-50	-50	-50	-50
		42414000 Aufwand für Abwasserbeseitigung	0,00	0	-50	-50	-50	-50
		42416000 Aufwand für gebäudebezogene Versicherungen	0,00	-100	-100	-100	-100	-100
		42610010 Aus- und Fortbildung, Umschulung	0,00	-100	-900	-100	-100	-100
		42710000 Besondere Verwaltungs- und Betriebsaufwendungen	0,00	0	-150	-150	-150	-150
		42720000 Aufwendungen für EDV	0,00	0	-100	-100	-100	-100
		42740000 Lehr- und Unterrichtsmittel	0,00	-300	-216	-216	-216	-216
		42910002 Aufwendungen für Lebensmittel	0,00	0	-200	-200	-200	-200
18	-	Sonstige ordentliche Aufwendungen	0,00	-300	-550	-550	-550	-550
		44310010 Bürobedarf	0,00	-200	-200	-200	-200	-200
		44310030 Post- und Telekommunikationsdienstleistungen	0,00	-100	-250	-250	-250	-250
		44430000 Versicherungen	0,00	0	-100	-100	-100	-100
19	=	Anteilige ordentliche Aufwendungen (Summe aus Nummern 12 bis 18)	0,00	-151.650	-146.874	-149.441	-149.451	-149.461
20	=	Anteiliges veranschlagtes ordentliches Ergebnis (Saldo aus Nummern 11 und 19)	0,00	-138.150	-123.874	-125.941	-125.651	-125.461
25	=	Veranschlagter Nettoressourcenbedarf Gesamtergebnis (Summe aus Nummern 20 und 24)	0,00	-138.150	-123.874	-125.941	-125.651	-125.461

Gemeinde: 00 Gemeinde Hohenfels

Produktbereich	36	Kinder-, Jugend- und Familienhilfe
Produktgruppe	3650	Förderung von Kindern in Tageseinrichtungen und in Tagespflege
Produkt	365001	Tageseinrichtungen für Kinder
Unterprodukt	36500105	Zuschüsse an andere Kindergärten
Leistung	3650010501	Erstattungen/Zuschüsse an andere Kindergärten

Nr.			Ergebnis	Ansatz	Ansatz	Planung	Planung	Planung
			Vorvorjahr	Vorjahr	Haushaltsjahr	Haushaltsjahr +1	Haushaltsjahr +2	Haushaltsjahr +3
			2020	2021	2022	2023	2024	2025
			EUR	EUR	EUR	EUR	EUR	EUR
			1	2	3	4	5	6
18	-	Sonstige ordentliche Aufwendungen <i>44520000 Erstattungen an Gemeinden und Gemeindeverbände</i>	0,00 <i>0,00</i>	-16.000 <i>-16.000</i>	-16.000 <i>-16.000</i>	-16.000 <i>-16.000</i>	-16.000 <i>-16.000</i>	-16.000 <i>-16.000</i>
19	=	Anteilige ordentliche Aufwendungen (Summe aus Nummern 12 bis 18)	0,00	-16.000	-16.000	-16.000	-16.000	-16.000
20	=	Anteiliges veranschlagtes ordentliches Ergebnis (Saldo aus Nummern 11 und 19)	0,00	-16.000	-16.000	-16.000	-16.000	-16.000
25	=	Veranschlagter Nettoressourcenbedarf Gesamtergebnis (Summe aus Nummern 20 und 24)	0,00	-16.000	-16.000	-16.000	-16.000	-16.000

Gemeinde: 00 Gemeinde Hohenfels

Produktbereich	42	Sport und Bäder
Produktgruppe	4210	Förderung des Sports
Produkt	421000	Förderung des Sports
Unterprodukt	42100000	Förderung des Sports
Leistung	421000000	Förderung des Sports

Nr.		Ergebnis	Ansatz		Planung			
			Vorvorjahr	Vorjahr	Haushaltsjahr	Haushaltsjahr +1	Haushaltsjahr +2	Haushaltsjahr +3
			2020	2021	2022	2023	2024	2025
			EUR	EUR	EUR	EUR	EUR	EUR
		1	2	3	4	5	6	
14	-	Aufwendungen für Sach- und Dienstleistungen	-1.878,44	-2.000	-2.000	-2.000	-2.000	-2.000
		42110000 <i>Unterhaltung der Grundstücke und baulichen Anlagen</i>	-1.778,73	-2.000	-2.000	-2.000	-2.000	-2.000
		42210000 <i>Unterhaltung des beweglichen Vermögens</i>	-99,71	0	0	0	0	0
17	-	Transferaufwendungen	-990,00	-1.750	-6.250	-1.750	-1.750	-1.750
		43180000 <i>Zuweisungen an übrige Bereiche</i>	-990,00	-1.750	-6.250	-1.750	-1.750	-1.750
19	=	Anteilige ordentliche Aufwendungen (Summe aus Nummern 12 bis 18)	-2.868,44	-3.750	-8.250	-3.750	-3.750	-3.750
20	=	Anteiliges veranschlagtes ordentliches Ergebnis (Saldo aus Nummern 11 und 19)	-2.868,44	-3.750	-8.250	-3.750	-3.750	-3.750
22	-	Aufwendungen für interne Leistungen	0,00	-9.450	-9.450	-9.450	-9.450	-9.450
		48110000 <i>Aufwendungen aus internen Leistungsbeziehungen</i>	0,00	-9.450	-9.450	-9.450	-9.450	-9.450
24	=	Veranschlagtes kalkulatorisches Ergebnis (Saldo aus Nummern 21 bis 23)	0,00	-9.450	-9.450	-9.450	-9.450	-9.450
25	=	Veranschlagter Nettoressourcenbedarf Gesamtergebnis (Summe aus Nummern 20 und 24)	-2.868,44	-13.200	-17.700	-13.200	-13.200	-13.200

Gemeinde: 00 Gemeinde Hohenfels

Produktbereich	42	Sport und Bäder
Produktgruppe	4240	Bäder
Produkt	424000	Naturbad Hohenfels
Unterprodukt	42400000	Naturbad Hohenfels
Leistung	424000000	Naturbad Hohenfels

Nr.		Ergebnis	Ansatz		Planung			
			Vorvorjahr	Vorjahr	Haushaltsjahr	Haushaltsjahr +1	Haushaltsjahr +2	Haushaltsjahr +3
			2020	2021	2022	2023	2024	2025
			EUR	EUR	EUR	EUR	EUR	EUR
		1	2	3	4	5	6	
14	-	Aufwendungen für Sach- und Dienstleistungen	-6.845,32	-7.020	-9.730	-9.830	-9.930	-10.030
		<i>42411000 Aufwendungen für Energie/Strom</i>	<i>-6.632,00</i>	<i>-6.800</i>	<i>-9.500</i>	<i>-9.600</i>	<i>-9.700</i>	<i>-9.800</i>
		<i>42416000 Aufwand für gebäudebezogene Versicherungen</i>	<i>-213,32</i>	<i>-220</i>	<i>-230</i>	<i>-230</i>	<i>-230</i>	<i>-230</i>
15	-	Abschreibungen	0,00	-2.285	-2.290	-2.199	-180	0
		<i>47110000 Abschreibungen auf Abschreibungen auf immaterielle Vermögensgegenstände</i>	<i>0,00</i>	<i>-2.285</i>	<i>-2.290</i>	<i>-2.199</i>	<i>-180</i>	<i>0</i>
17	-	Transferaufwendungen	-5.000,00	-5.000	-5.000	-5.000	-5.000	-5.000
		<i>43180000 Zuweisungen an übrige Bereiche</i>	<i>-5.000,00</i>	<i>-5.000</i>	<i>-5.000</i>	<i>-5.000</i>	<i>-5.000</i>	<i>-5.000</i>
19	=	Anteilige ordentliche Aufwendungen (Summe aus Nummern 12 bis 18)	-11.845,32	-14.305	-17.020	-17.029	-15.110	-15.030
20	=	Anteiliges veranschlagtes ordentliches Ergebnis (Saldo aus Nummern 11 und 19)	-11.845,32	-14.305	-17.020	-17.029	-15.110	-15.030
22	-	Aufwendungen für interne Leistungen	0,00	-5.500	-5.500	-5.500	-5.500	-5.500
		<i>48110000 Aufwendungen aus internen Leistungsbeziehungen</i>	<i>0,00</i>	<i>-5.500</i>	<i>-5.500</i>	<i>-5.500</i>	<i>-5.500</i>	<i>-5.500</i>
24	=	Veranschlagtes kalkulatorisches Ergebnis (Saldo aus Nummern 21 bis 23)	0,00	-5.500	-5.500	-5.500	-5.500	-5.500
25	=	Veranschlagter Nettoressourcenbedarf Gesamtergebnis (Summe aus Nummern 20 und 24)	-11.845,32	-19.805	-22.520	-22.529	-20.610	-20.530

Gemeinde: 00 Gemeinde Hohenfels

Produktbereich	42	Sport und Bäder
Produktgruppe	4241	Sportstätten
Produkt	424100	Sportstätten
Unterprodukt	42410000	Sportstätten
Leistung	424100000	Sportstätten

Nr.		Ergebnis	Ansatz		Planung	Planung	Planung	
			Vorvorjahr	Vorjahr	Haushaltsjahr	Haushaltsjahr +1	Haushaltsjahr +2	Haushaltsjahr +3
			2020	2021	2022	2023	2024	2025
			EUR	EUR	EUR	EUR	EUR	EUR
		1	2	3	4	5	6	
3	+	Aufgelöste Investitionszuwendungen und -beiträge	0,00	2.483	2.484	2.484	2.486	0
		31610000 Erträge aus der Auflösung von Sonderposten aus Zuwendungen	0,00	2.483	2.484	2.484	2.486	0
5	+	Entgelte für öffentliche Leistungen oder Einrichtungen	1.575,00	1.000	2.400	2.400	2.400	2.400
		33210000 Benutzungsgebühren und ähnliche Entgelte, soweit nicht 3322	1.575,00	1.000	2.400	2.400	2.400	2.400
11	=	Anteilige ordentliche Erträge (Summe aus Nummern 1 bis 10)	1.575,00	3.483	4.884	4.884	4.886	2.400
12	-	Personalaufwendungen	-6.320,40	-7.150	-7.100	-7.300	-7.300	-7.300
		40120000 Dienstaufwendungen Arbeitnehmer	-4.865,25	-5.200	-5.100	-5.200	-5.200	-5.200
		40220000 Beiträge zu Versorgungskassen Arbeitnehmer	-408,23	-450	-500	-550	-550	-550
		40320000 Beiträge zur gesetzlichen Sozialversicherung Arbeitnehmer	-1.046,92	-1.500	-1.500	-1.550	-1.550	-1.550
14	-	Aufwendungen für Sach- und Dienstleistungen	-17.136,79	-29.420	-50.030	-27.880	-28.730	-29.580
		42110000 Unterhaltung der Grundstücke und baulichen Anlagen	0,00	-10.500	-25.000	-2.000	-2.000	-2.000
		42210000 Unterhaltung des beweglichen Vermögens	-1.411,06	-1.000	-1.000	-1.000	-1.000	-1.000
		42220000 Erwerb von geringwertigen Vermögensgegenständen, sofern nicht in speziellerem Konto zu verbuchen	-409,49	-1.000	-1.000	-1.000	-1.000	-1.000
		42411000 Aufwendungen für Energie/Strom	-4.618,00	-4.800	-9.800	-10.000	-10.200	-10.400
		42411010 Aufwand für Heizung	-7.749,75	-8.800	-10.000	-10.500	-11.000	-11.500
		42411020 Aufwand für Wasserversorgung und Abfall	-2.308,47	-2.550	0	0	0	0
		42412000 Aufwand für Wasserversorgung	0,00	0	-700	-750	-800	-850
		42413000 Aufwand für Abfallbeseitigung	0,00	0	-1.200	-1.250	-1.300	-1.350
		42414000 Aufwand für Abwasserbeseitigung	0,00	0	-550	-600	-650	-700
		42415000 Aufwand für Gebäudereinigung	-282,65	-400	-400	-400	-400	-400
		42416000 Aufwand für gebäudebezogene Versicherungen	-357,37	-370	-380	-380	-380	-380
15	-	Abschreibungen	0,00	-7.307	-7.326	-7.325	-7.327	-1.208
		47110000 Abschreibungen auf Abschreibungen auf immaterielle Vermögensgegenstände	0,00	-7.307	-6.452	-6.451	-6.453	-334
		47122400 Abschreibungen auf Grund und Boden mit Kultur-, Sport- und Gartenanlagen	0,00	0	-874	-874	-874	-874
18	-	Sonstige ordentliche Aufwendungen	0,00	0	0	-50.000	0	0
		44290070 Planungen, Gutachten u.ä.	0,00	0	0	-50.000	0	0
19	=	Anteilige ordentliche Aufwendungen (Summe aus Nummern 12 bis 18)	-23.457,19	-43.877	-64.456	-92.505	-43.357	-38.088
20	=	Anteiliges veranschlagtes ordentliches Ergebnis (Saldo aus Nummern 11 und 19)	-21.882,19	-40.394	-59.572	-87.621	-38.471	-35.688
22	-	Aufwendungen für interne Leistungen	0,00	-14.700	-14.700	-14.700	-14.700	-14.700
		48110000 Aufwendungen aus internen Leistungsbeziehungen	0,00	-14.700	-14.700	-14.700	-14.700	-14.700
24	=	Veranschlagtes kalkulatorisches Ergebnis (Saldo aus Nummern 21 bis 23)	0,00	-14.700	-14.700	-14.700	-14.700	-14.700

Gemeinde: 00 Gemeinde Hohenfels

Produktbereich	42	Sport und Bäder
Produktgruppe	4241	Sportstätten
Produkt	424100	Sportstätten
Unterprodukt	42410000	Sportstätten
Leistung	4241000000	Sportstätten

Nr.		Ergebnis Vorvorjahr	Ansatz Vorjahr	Ansatz Haushaltsjahr	Planung Haushaltsjahr +1	Planung Haushaltsjahr +2	Planung Haushaltsjahr +3						
								2020	2021	2022	2023	2024	2025
								EUR	EUR	EUR	EUR	EUR	EUR
								1	2	3	4	5	6
25	=	Veranschlagter Nettoressourcenbedarf Gesamtergebnis (Summe aus Nummern 20 und 24)	-21.882,19	-55.094	-74.272	-102.321	-53.171	-50.388					

Gemeinde: 00 Gemeinde Hohenfels

Produktbereich	51	Räumliche Planung und Entwicklung
Produktgruppe	5110	Stadtentwicklung, Städtebauliche Planung, Verkehrsplanung und Stadterneuerung
Produkt	511000	Räumliche Planung und Entwicklung
Unterprodukt	51100000	Räumliche Planung und Entwicklung
Leistung	511000000	Räumliche Planung und Entwicklung

Nr.		Ergebnis	Ansatz		Planung			
			Vorvorjahr	Vorjahr	Haushaltsjahr	Haushaltsjahr +1	Haushaltsjahr +2	Haushaltsjahr +3
			2020	2021	2022	2023	2024	2025
			EUR	EUR	EUR	EUR	EUR	EUR
		1	2	3	4	5	6	
7	+	Kostenerstattungen und Kostenumlagen	0,00	2.000	0	0	0	0
		34880000 Erträge aus Kostenerstattungen, Kostenumlagen von übrigen Bereichen	0,00	2.000	0	0	0	0
11	=	Anteilige ordentliche Erträge (Summe aus Nummern 1 bis 10)	0,00	2.000	0	0	0	0
14	-	Aufwendungen für Sach- und Dienstleistungen	-11.766,60	-66.500	-1.500	-1.500	-1.500	-1.500
		42220000 Erwerb von geringwertigen Vermögensgegenständen, sofern nicht in speziellerem Konto zu verbuchen	-188,42	-200	-200	-200	-200	-200
		42720000 Aufwendungen für EDV	0,00	-1.300	-1.300	-1.300	-1.300	-1.300
		42910000 Aufwendungen für sonstige Sach- und Dienstleistungen	-11.578,18	-65.000	0	0	0	0
15	-	Abschreibungen	0,00	-515	-515	-515	-515	-515
		47177200 Abschreibungen auf Betriebs- und Geschäftsausstattung	0,00	-515	-515	-515	-515	-515
18	-	Sonstige ordentliche Aufwendungen	0,00	-10.000	-57.500	0	-5.000	0
		44290000 Sonstige Aufwendungen für die Inanspruchnahme von Rechten und Diensten	0,00	-10.000	-10.000	0	0	0
		44290060 Aufstellung von Bebauungsplänen	0,00	0	-17.500	0	-5.000	0
		44290070 Planungen, Gutachten u.ä.	0,00	0	-30.000	0	0	0
19	=	Anteilige ordentliche Aufwendungen (Summe aus Nummern 12 bis 18)	-11.766,60	-77.015	-59.515	-2.015	-7.015	-2.015
20	=	Anteiliges veranschlagtes ordentliches Ergebnis (Saldo aus Nummern 11 und 19)	-11.766,60	-75.015	-59.515	-2.015	-7.015	-2.015
22	-	Aufwendungen für interne Leistungen	0,00	-52.200	-52.200	-52.200	-52.200	-52.200
		48110000 Aufwendungen aus internen Leistungsbeziehungen	0,00	-52.200	-52.200	-52.200	-52.200	-52.200
24	=	Veranschlagtes kalkulatorisches Ergebnis (Saldo aus Nummern 21 bis 23)	0,00	-52.200	-52.200	-52.200	-52.200	-52.200
25	=	Veranschlagter Nettoressourcenbedarf Gesamtergebnis (Summe aus Nummern 20 und 24)	-11.766,60	-127.215	-111.715	-54.215	-59.215	-54.215

Gemeinde: 00 Gemeinde Hohenfels

Produktbereich	51	Räumliche Planung und Entwicklung
Produktgruppe	5111	Flächen- und grundstückbezogene Daten und Grundlagen
Produkt	511100	Flächen- und grundstücksbezogene Daten und Grundlagen
Unterprodukt	51110000	Flächen- und grundstücksbezogene Daten und Grundlagen
Leistung	511100000	Flächen- und grundstücksbezogene Daten und Grundlagen

Nr.		Ergebnis	Ansatz		Planung			
			Vorvorjahr	Vorjahr	Haushaltsjahr	Haushaltsjahr +1	Haushaltsjahr +2	Haushaltsjahr +3
			2020	2021	2022	2023	2024	2025
			EUR	EUR	EUR	EUR	EUR	EUR
		1	2	3	4	5	6	
14	-	Aufwendungen für Sach- und Dienstleistungen	0,00	-5.000	0	0	0	0
		<i>42910000 Aufwendungen für sonstige Sach- und Dienstleistungen</i>	<i>0,00</i>	<i>-5.000</i>	<i>0</i>	<i>0</i>	<i>0</i>	<i>0</i>
18	-	Sonstige ordentliche Aufwendungen	-1.636,15	-5.000	-11.400	-11.400	-11.400	-11.400
		<i>44290050 Vermessungskosten</i>	<i>0,00</i>	<i>0</i>	<i>-3.000</i>	<i>-3.000</i>	<i>-3.000</i>	<i>-3.000</i>
		<i>44310080 Sachverständigenkosten</i>	<i>-787,90</i>	<i>-1.000</i>	<i>-1.000</i>	<i>-1.000</i>	<i>-1.000</i>	<i>-1.000</i>
		<i>44520000 Erstattungen an Gemeinden und Gemeindeverbände</i>	<i>-848,25</i>	<i>-4.000</i>	<i>-7.400</i>	<i>-7.400</i>	<i>-7.400</i>	<i>-7.400</i>
19	=	Anteilige ordentliche Aufwendungen (Summe aus Nummern 12 bis 18)	-1.636,15	-10.000	-11.400	-11.400	-11.400	-11.400
20	=	Anteiliges veranschlagtes ordentliches Ergebnis (Saldo aus Nummern 11 und 19)	-1.636,15	-10.000	-11.400	-11.400	-11.400	-11.400
22	-	Aufwendungen für interne Leistungen	0,00	-17.000	-17.000	-17.000	-17.000	-17.000
		<i>48110000 Aufwendungen aus internen Leistungsbeziehungen</i>	<i>0,00</i>	<i>-17.000</i>	<i>-17.000</i>	<i>-17.000</i>	<i>-17.000</i>	<i>-17.000</i>
24	=	Veranschlagtes kalkulatorisches Ergebnis (Saldo aus Nummern 21 bis 23)	0,00	-17.000	-17.000	-17.000	-17.000	-17.000
25	=	Veranschlagter Nettoressourcenbedarf Gesamtergebnis (Summe aus Nummern 20 und 24)	-1.636,15	-27.000	-28.400	-28.400	-28.400	-28.400

Gemeinde: 00 Gemeinde Hohenfels

Produktbereich	53	Ver- und Entsorgung
Produktgruppe	5310	Elektrizitätsversorgung
Produkt	531000	Elektrizitätsversorgung
Unterprodukt	53100000	Elektrizitätsversorgung
Leistung	531000000	Elektrizitätsversorgung

Nr.		Ergebnis	Ansatz		Planung			
			Vorvorjahr	Vorjahr	Haushaltsjahr	Haushaltsjahr +1	Haushaltsjahr +2	Haushaltsjahr +3
			2020	2021	2022	2023	2024	2025
			EUR	EUR	EUR	EUR	EUR	EUR
		1	2	3	4	5	6	
7	+	Kostenerstattungen und Kostenumlagen	2.369,00	0	0	0	0	0
		<i>34870000 Erträge aus Kostenerstattungen, Kostenumlagen von privaten Unternehmen</i>	<i>2.369,00</i>	<i>0</i>	<i>0</i>	<i>0</i>	<i>0</i>	<i>0</i>
10	+	Sonstige ordentliche Erträge	58.184,00	58.400	58.400	58.400	58.400	58.400
		<i>35110000 Konzessionsabgaben</i>	<i>58.184,00</i>	<i>58.400</i>	<i>58.400</i>	<i>58.400</i>	<i>58.400</i>	<i>58.400</i>
11	=	Anteilige ordentliche Erträge (Summe aus Nummern 1 bis 10)	60.553,00	58.400	58.400	58.400	58.400	58.400
14	-	Aufwendungen für Sach- und Dienstleistungen	0,00	0	-15.000	-15.000	-15.000	-15.000
		<i>42410000 Bewirtschaftung der Grundstücke und baulichen Anlagen sowie des Infrastrukturvermögens</i>	<i>0,00</i>	<i>0</i>	<i>-15.000</i>	<i>-15.000</i>	<i>-15.000</i>	<i>-15.000</i>
19	=	Anteilige ordentliche Aufwendungen (Summe aus Nummern 12 bis 18)	0,00	0	-15.000	-15.000	-15.000	-15.000
20	=	Anteiliges veranschlagtes ordentliches Ergebnis (Saldo aus Nummern 11 und 19)	60.553,00	58.400	43.400	43.400	43.400	43.400
22	-	Aufwendungen für interne Leistungen	0,00	-5.200	-5.200	-5.200	-5.200	-5.200
		<i>48110000 Aufwendungen aus internen Leistungsbeziehungen</i>	<i>0,00</i>	<i>-5.200</i>	<i>-5.200</i>	<i>-5.200</i>	<i>-5.200</i>	<i>-5.200</i>
24	=	Veranschlagtes kalkulatorisches Ergebnis (Saldo aus Nummern 21 bis 23)	0,00	-5.200	-5.200	-5.200	-5.200	-5.200
25	=	Veranschlagter Nettoressourcenbedarf Gesamtergebnis (Summe aus Nummern 20 und 24)	60.553,00	53.200	38.200	38.200	38.200	38.200

Gemeinde: 00 Gemeinde Hohenfels

Produktbereich	53	Ver- und Entsorgung
Produktgruppe	5320	Gasversorgung
Produkt	532000	Gasversorgung
Unterprodukt	53200000	Gasversorgung
Leistung	532000000	Gasversorgung

Nr.		Ergebnis	Ansatz		Planung	Planung	Planung
			Vorvorjahr	Vorjahr	Haushaltsjahr	Haushaltsjahr	Haushaltsjahr
			2020	2021	2022	Haushaltsjahr	Haushaltsjahr
			EUR	EUR	EUR	EUR	EUR
		1	2	3	4	5	6
10	+ Sonstige ordentliche Erträge <i>35110000 Konzessionsabgaben</i>	8,00 8,00	0 0	0 0	0 0	0 0	0 0
11	= Anteilige ordentliche Erträge (Summe aus Nummern 1 bis 10)	8,00	0	0	0	0	0
20	= Anteiliges veranschlagtes ordentliches Ergebnis (Saldo aus Nummern 11 und 19)	8,00	0	0	0	0	0
22	- Aufwendungen für interne Leistungen <i>48110000 Aufwendungen aus internen Leistungsbeziehungen</i>	0,00 0,00	-20.250 -20.250	-20.250 -20.250	-20.250 -20.250	-20.250 -20.250	-20.250 -20.250
24	= Veranschlagtes kalkulatorisches Ergebnis (Saldo aus Nummern 21 bis 23)	0,00	-20.250	-20.250	-20.250	-20.250	-20.250
25	= Veranschlagter Nettoressourcenbedarf Gesamtergebnis (Summe aus Nummern 20 und 24)	8,00	-20.250	-20.250	-20.250	-20.250	-20.250

Gemeinde: 00 Gemeinde Hohenfels

Produktbereich 53 Ver- und Entsorgung
Produktgruppe 5330 Wasserversorgung
Produkt 533000 Wasserversorgung
Unterprodukt 53300000 Wasserversorgung
Leistung 5330000000 Wasserversorgung

Nr.		Ergebnis	Ansatz		Planung			
			Vorvorjahr	Vorjahr	Haushaltsjahr	Haushaltsjahr +1	Haushaltsjahr +2	Haushaltsjahr +3
			2020	2021	2022	2023	2024	2025
			EUR	EUR	EUR	EUR	EUR	EUR
		1	2	3	4	5	6	
3	+	Aufgelöste Investitionszuwendungen und -beiträge	0,00	47.368	47.355	47.333	47.295	47.251
		31610000 Erträge aus der Auflösung von Sonderposten aus Zuwendungen	0,00	145	145	145	145	145
		31620000 Erträge aus der Auflösung von Sonderposten aus Beiträgen	0,00	47.223	47.210	47.188	47.150	47.106
4	+	Sonstige Transfererträge	3.357,34	1.000	1.000	1.000	1.000	1.000
		32110000 Kostenbeiträge und Aufwendungsersatz, Kostenersatz	3.357,34	1.000	1.000	1.000	1.000	1.000
5	+	Entgelte für öffentliche Leistungen oder Einrichtungen	430.775,47	430.050	402.050	405.050	405.050	407.050
		33210030 Wassergebühren	430.664,26	430.000	402.000	405.000	405.000	407.000
		33210040 Bauwassergebühren	111,21	50	50	50	50	50
10	+	Sonstige ordentliche Erträge	732,59	0	0	0	0	0
		35210000 Erstattung von Steuern	732,59	0	0	0	0	0
11	=	Anteilige ordentliche Erträge (Summe aus Nummern 1 bis 10)	434.865,40	478.418	450.405	453.383	453.345	455.301
14	-	Aufwendungen für Sach- und Dienstleistungen	-171.218,85	-151.050	-211.690	-213.290	-204.890	-201.490
		42110000 Unterhaltung der Grundstücke und baulichen Anlagen	-10.288,80	-5.000	-5.000	-5.000	-5.000	-5.000
		42120000 Unterhaltung des sonstigen unbeweglichen Vermögens	-25.517,46	-25.000	-25.000	-25.000	-25.000	-25.000
		42210000 Unterhaltung des beweglichen Vermögens	-37.037,41	-1.000	-1.000	-1.000	-1.000	-1.000
		42220000 Erwerb von geringwertigen Vermögensgegenständen, sofern nicht in speziellerem Konto zu verbuchen	-179,44	-2.000	-2.000	-2.000	-2.000	-2.000
		42410000 Bewirtschaftung der Grundstücke und baulichen Anlagen sowie des Infrastrukturvermögens	0,00	0	-65.000	-65.000	-55.000	-50.000
		42411000 Aufwendungen für Energie/Strom	-14.851,10	-14.500	-22.000	-22.500	-23.000	-23.500
		42411020 Aufwand für Wasserversorgung und Abfall	-79.069,64	-86.050	0	0	0	0
		42416000 Aufwand für gebäudebezogene Versicherungen	-220,64	-250	-240	-240	-240	-240
		42417000 Aufwand für grundstücks-/ gebäudebezogene Steuern	-18,26	-50	-50	-50	-50	-50
		42510000 Haltung von Fahrzeugen	-1.501,75	-3.500	-2.900	-2.900	-2.900	-2.900
		42610010 Aus- und Fortbildung, Umschulung	-280,00	-500	-500	-500	-500	-500
		42710000 Besondere Verwaltungs- und Betriebsaufwendungen	0,00	0	-81.000	-82.000	-83.000	-84.000
		42715010 Aufwand für Wasseruntersuchungen	0,00	0	-2.000	-2.100	-2.200	-2.300
		42910000 Aufwendungen für sonstige Sach- und Dienstleistungen	-2.254,35	-13.200	-5.000	-5.000	-5.000	-5.000
15	-	Abschreibungen	0,00	-130.236	-127.054	-126.992	-126.783	-123.899
		47110000 Abschreibungen auf Abschreibungen auf immaterielle Vermögensgegenstände	0,00	-119.361	-116.217	-116.182	-115.973	-113.089
		47143600 Abschreibungen auf Strom-, Gas-, Wasserleitungen und zugehörige Anlagen	0,00	-10.811	-10.811	-10.810	-10.810	-10.810

Gemeinde: 00 Gemeinde Hohenfels

Produktbereich	53	Ver- und Entsorgung
Produktgruppe	5330	Wasserversorgung
Produkt	533000	Wasserversorgung
Unterprodukt	53300000	Wasserversorgung
Leistung	533000000	Wasserversorgung

Nr.		Ergebnis	Ansatz		Planung			
			Vorvorjahr	Vorjahr	Haushaltsjahr	Haushaltsjahr +1	Haushaltsjahr +2	Haushaltsjahr +3
			2020	2021	2022	2023	2024	2025
			EUR	EUR	EUR	EUR	EUR	EUR
		1	2	3	4	5	6	
18	-	47156200 Abschreibungen auf Maschinen	0,00	-64	-26	0	0	0
		Sonstige ordentliche Aufwendungen	-28.560,62	-30.800	-32.070	-32.170	-32.270	-32.370
		44290000 Sonstige Aufwendungen für die Inanspruchnahme von Rechten und Diensten	0,00	-200	0	0	0	0
		44290010 Mitgliedsbeiträge an Verbände, Vereine	0,00	0	-100	-100	-100	-100
		44294000 Rechts- und Beratungskosten	-7.139,20	-7.500	-7.500	-7.500	-7.500	-7.500
		44310010 Bürobedarf	-69,96	-100	-100	-100	-100	-100
		44310030 Post- und Telekommunikationsdienstleistungen	730,63	-1.150	-600	-600	-600	-600
		44310990 Sonstige Geschäftsaufwendungen	0,00	-250	-250	-250	-250	-250
		44410000 Betriebliche Steueraufwendungen	0,00	-20.000	-20.000	-20.000	-20.000	-20.000
		44415010 Wasserentnahmeentgelt	0,00	0	-2.000	-2.100	-2.200	-2.300
		44430000 Versicherungen	-22.082,09	-1.600	-1.520	-1.520	-1.520	-1.520
19	=	Anteilige ordentliche Aufwendungen (Summe aus Nummern 12 bis 18)	-199.779,47	-312.086	-370.814	-372.452	-363.943	-357.759
20	=	Anteiliges veranschlagtes ordentliches Ergebnis (Saldo aus Nummern 11 und 19)	235.085,93	166.332	79.591	80.931	89.402	97.542
22	-	Aufwendungen für interne Leistungen	0,00	-104.500	-45.000	-46.000	-47.000	-48.000
		48110000 Aufwendungen aus internen Leistungsbeziehungen	0,00	-104.500	-45.000	-46.000	-47.000	-48.000
24	=	Veranschlagtes kalkulatorisches Ergebnis (Saldo aus Nummern 21 bis 23)	0,00	-104.500	-45.000	-46.000	-47.000	-48.000
25	=	Veranschlagter Nettoressourcenbedarf Gesamtergebnis (Summe aus Nummern 20 und 24)	235.085,93	61.832	34.591	34.931	42.402	49.542

Gemeinde: 00 Gemeinde Hohenfels

Produktbereich	53	Ver- und Entsorgung
Produktgruppe	5360	Telekommunikationseinrichtungen
Produkt	536000	Telekommunikationseinrichtungen
Unterprodukt	53600000	Telekommunikationseinrichtungen
Leistung	536000000	Telekommunikationseinrichtungen

Nr.		Ergebnis	Ansatz		Planung			
			Vorvorjahr	Vorjahr	Haushaltsjahr	Haushaltsjahr +1	Haushaltsjahr +2	Haushaltsjahr +3
			2020	2021	2022	2023	2024	2025
			EUR	EUR	EUR	EUR	EUR	EUR
		1	2	3	4	5	6	
7	+	Kostenerstattungen und Kostenumlagen	0,00	60.000	0	0	0	0
		34800000 Erträge aus Kostenerstattungen, Kostenumlagen vom Bund	0,00	60.000	0	0	0	0
11	=	Anteilige ordentliche Erträge (Summe aus Nummern 1 bis 10)	0,00	60.000	0	0	0	0
14	-	Aufwendungen für Sach- und Dienstleistungen	-4.789,42	-114.900	-4.900	-4.900	-4.900	-4.900
		42310000 Mieten und Pachten, soweit nicht Konto 4233, 4234 oder 4235	-4.789,42	-4.900	-4.900	-4.900	-4.900	-4.900
		42910000 Aufwendungen für sonstige Dienstleistungen	0,00	-110.000	0	0	0	0
18	-	Sonstige ordentliche Aufwendungen	-232,05	-400	-10.250	-250	-250	-250
		44290070 Planungen, Gutachten u.ä.	0,00	0	-10.000	0	0	0
		44294000 Rechts- und Beratungskosten	-232,05	-250	-250	-250	-250	-250
		44310030 Post- und Telekommunikationsdienstleistungen	0,00	-150	0	0	0	0
19	=	Anteilige ordentliche Aufwendungen (Summe aus Nummern 12 bis 18)	-5.021,47	-115.300	-15.150	-5.150	-5.150	-5.150
20	=	Anteiliges veranschlagtes ordentliches Ergebnis (Saldo aus Nummern 11 und 19)	-5.021,47	-55.300	-15.150	-5.150	-5.150	-5.150
22	-	Aufwendungen für interne Leistungen	0,00	-55.700	-55.700	-55.700	-55.700	-55.700
		48110000 Aufwendungen aus internen Leistungsbeziehungen	0,00	-55.700	-55.700	-55.700	-55.700	-55.700
24	=	Veranschlagtes kalkulatorisches Ergebnis (Saldo aus Nummern 21 bis 23)	0,00	-55.700	-55.700	-55.700	-55.700	-55.700
25	=	Veranschlagter Nettoressourcenbedarf Gesamtergebnis (Summe aus Nummern 20 und 24)	-5.021,47	-111.000	-70.850	-60.850	-60.850	-60.850

Gemeinde: 00 Gemeinde Hohenfels

Produktbereich 53 Ver- und Entsorgung
Produktgruppe 5360 Telekommunikationseinrichtungen
Produkt 536001 Leistungsgebundene Breitbandinfrastruktur
Unterprodukt 53600100 Leistungsgebundene Breitbandinfrastruktur
Leistung 5360010001 BGA DSL

Nr.		Ergebnis	Ansatz		Planung	Planung	Planung	
			Vorvorjahr	Vorjahr	Haushaltsjahr	Haushaltsjahr +1	Haushaltsjahr +2	Haushaltsjahr +3
			2020	2021	2022	2023	2024	2025
			EUR	EUR	EUR	EUR	EUR	EUR
		1	2	3	4	5	6	
7	+	Kostenerstattungen und Kostenumlagen 34880000 Erträge aus Kostenerstattungen, Kostenumlagen von übrigen Bereichen	0,00 0,00	0 0	40.000 40.000	20.000 20.000	0 0	0 0
11	=	Anteilige ordentliche Erträge (Summe aus Nummern 1 bis 10)	0,00	0	40.000	20.000	0	0
14	-	Aufwendungen für Sach- und Dienstleistungen 42910000 Aufwendungen für sonstige Sach- und Dienstleistungen	0,00 0,00	0 0	-50.000 -50.000	-20.000 -20.000	0 0	0 0
19	=	Anteilige ordentliche Aufwendungen (Summe aus Nummern 12 bis 18)	0,00	0	-50.000	-20.000	0	0
20	=	Anteiliges veranschlagtes ordentliches Ergebnis (Saldo aus Nummern 11 und 19)	0,00	0	-10.000	0	0	0
25	=	Veranschlagter Nettoressourcenbedarf Gesamtergebnis (Summe aus Nummern 20 und 24)	0,00	0	-10.000	0	0	0

Gemeinde: 00 Gemeinde Hohenfels

Produktbereich	53	Ver- und Entsorgung
Produktgruppe	5370	Abfallwirtschaft
Produkt	537000	Abfallwirtschaft
Unterprodukt	53700000	Abfallwirtschaft
Leistung	537000000	Abfallwirtschaft

Nr.		Ergebnis	Ansatz		Planung			
			Vorvorjahr	Vorjahr	Haushaltsjahr	Haushaltsjahr +1	Haushaltsjahr +2	Haushaltsjahr +3
			2020	2021	2022	2023	2024	2025
			EUR	EUR	EUR	EUR	EUR	EUR
		1	2	3	4	5	6	
5	+	Entgelte für öffentliche Leistungen oder Einrichtungen	177.674,13	177.500	187.850	187.850	187.850	187.850
		33110010 Restmüllsäcke	492,00	300	500	500	500	500
		33110020 Windsäcke	632,00	500	650	650	650	650
		33210050 Abfallgebühren	176.550,13	176.700	176.700	176.700	176.700	176.700
		33210110 Erlöse Mitbenutzungsentgelt kommunalen PPK-Sammelstruktur	0,00	0	10.000	10.000	10.000	10.000
7	+	Kostenerstattungen und Kostenumlagen	0,00	2.800	6.000	6.000	6.000	6.000
		34880000 Erträge aus Kostenerstattungen, Kostenumlagen von übrigen Bereichen	0,00	2.800	6.000	6.000	6.000	6.000
11	=	Anteilige ordentliche Erträge (Summe aus Nummern 1 bis 10)	177.674,13	180.300	193.850	193.850	193.850	193.850
15	-	Abschreibungen	-0,30	0	0	0	0	0
		47224005 Abschreibungen auf Forderungen aus der Benutzungsgebühr 5	-0,30	0	0	0	0	0
18	-	Sonstige ordentliche Aufwendungen	-164.883,70	-180.000	-193.000	-194.000	-195.000	-196.000
		44290020 Leistungen an Müllabfuhrunternehmen	0,00	0	-80.000	-80.000	-80.000	-80.000
		44290030 Grüngutentsorgung	0,00	0	-3.000	-3.000	-3.000	-3.000
		44290040 Deponiegebühren an den Landkreis	0,00	0	-110.000	-111.000	-112.000	-113.000
		44520000 Erstattungen an Gemeinden und Gemeindeverbände	-83.955,17	-100.000	0	0	0	0
		44570000 Erstattungen an private Unternehmen	-80.928,53	-80.000	0	0	0	0
19	=	Anteilige ordentliche Aufwendungen (Summe aus Nummern 12 bis 18)	-164.884,00	-180.000	-193.000	-194.000	-195.000	-196.000
20	=	Anteiliges veranschlagtes ordentliches Ergebnis (Saldo aus Nummern 11 und 19)	12.790,13	300	850	-150	-1.150	-2.150
21	+	Erträge aus internen Leistungen	0,00	1.050	1.050	1.050	1.050	1.050
		38110010 Erträge aus Verrechnung Windsäcke	0,00	1.050	1.050	1.050	1.050	1.050
22	-	Aufwendungen für interne Leistungen	0,00	-46.700	-46.700	-46.700	-46.700	-46.700
		48110000 Aufwendungen aus internen Leistungsbeziehungen	0,00	-46.700	-46.700	-46.700	-46.700	-46.700
24	=	Veranschlagtes kalkulatorisches Ergebnis (Saldo aus Nummern 21 bis 23)	0,00	-45.650	-45.650	-45.650	-45.650	-45.650
25	=	Veranschlagter Nettoressourcenbedarf Gesamtergebnis (Summe aus Nummern 20 und 24)	12.790,13	-45.350	-44.800	-45.800	-46.800	-47.800

Gemeinde: 00 Gemeinde Hohenfels

Produktbereich 53 Ver- und Entsorgung
Produktgruppe 5380 Abwasserbeseitigung
Produkt 538000 Abwasserbeseitigung
Unterprodukt 53800000 Abwasserbeseitigung
Leistung 538000000 Abwasserbeseitigung

Nr.		Ergebnis	Ansatz		Planung	Planung	Planung	
			Vorvorjahr	Vorjahr	Haushaltsjahr	Haushaltsjahr +1	Haushaltsjahr +2	Haushaltsjahr +3
			2020	2021	2022	2023	2024	2025
			EUR	EUR	EUR	EUR	EUR	EUR
		1	2	3	4	5	6	
2	+ Zuweisungen und Zuwendungen, Umlagen	0,00	4.090	4.092	4.088	4.090	481	
	31820000 Allgemeine Umlagen von Gemeinden und Gemeindeverbänden	0,00	4.090	4.092	4.088	4.090	481	
3	+ Aufgelöste Investitionszuwendungen und -beiträge	0,00	128.328	127.936	127.747	127.612	126.570	
	31610000 Erträge aus der Auflösung von Sonderposten aus Zuwendungen	0,00	128.301	123.512	123.327	123.192	122.148	
	31620000 Erträge aus der Auflösung von Sonderposten aus Beiträgen	0,00	27	4.424	4.420	4.420	4.422	
5	+ Entgelte für öffentliche Leistungen oder Einrichtungen	358.814,06	300.000	325.000	325.000	325.000	325.000	
	33210010 Schmutzwassergebühr	252.051,05	200.000	235.000	235.000	235.000	235.000	
	33210020 Niederschlagswassergebühr	106.763,01	100.000	90.000	90.000	90.000	90.000	
10	+ Sonstige ordentliche Erträge	0,00	90	90	90	90	90	
	35710000 Erträge aus der Auflösung von sonstigen Sonderposten	0,00	90	90	90	90	90	
11	= Anteilige ordentliche Erträge (Summe aus Nummern 1 bis 10)	358.814,06	432.508	457.118	456.925	456.792	452.141	
14	- Aufwendungen für Sach- und Dienstleistungen	-68.919,55	-64.500	-75.570	-40.840	-36.210	-36.580	
	42110000 Unterhaltung der Grundstücke und baulichen Anlagen	0,00	0	-45.000	-10.000	-5.000	-5.000	
	42120000 Unterhaltung des sonstigen unbeweglichen Vermögens	-30.645,48	-20.000	-20.000	-20.000	-20.000	-20.000	
	42210000 Unterhaltung des beweglichen Vermögens	-6.208,20	-4.000	-4.000	-4.000	-4.000	-4.000	
	42220000 Erwerb von geringwertigen Vermögensgegenständen, sofern nicht in speziellerem Konto zu verbuchen	-32,89	-500	-500	-500	-500	-500	
	42411000 Aufwendungen für Energie/Strom	-27.900,50	-30.000	-3.300	-3.500	-3.800	-4.100	
	42411020 Aufwand für Wasserversorgung und Abfall	-525,20	-800	0	0	0	0	
	42412000 Aufwand für Wasserversorgung	0,00	0	-500	-500	-500	-500	
	42413000 Aufwand für Abfallbeseitigung	0,00	0	-220	-240	-260	-280	
	42414000 Aufwand für Abwasserbeseitigung	0,00	0	-400	-450	-500	-550	
	42416000 Aufwand für gebäudebezogene Versicherungen	-188,24	-200	-200	-200	-200	-200	
	42610010 Aus- und Fortbildung, Umschulung	0,00	-300	-300	-300	-300	-300	
	42910000 Aufwendungen für sonstige Sach- und Dienstleistungen	-3.419,04	-8.700	-1.150	-1.150	-1.150	-1.150	
15	- Abschreibungen	0,00	-188.787	-179.202	-179.198	-179.204	-177.536	
	47110000 Abschreibungen auf Abschreibungen auf immaterielle Vermögensgegenstände	0,00	-174.144	-172.886	-172.882	-172.888	-171.220	
	47143410 Abschreibungen auf Anlagen zur Abwasserableitung	0,00	-14.643	-6.316	-6.316	-6.316	-6.316	
17	- Transferaufwendungen	-116.220,00	-110.650	-110.650	-110.650	-110.650	-110.650	
	43130000 Zuweisungen an Zweckverbände und dgl.	-116.220,00	-110.000	-110.000	-110.000	-110.000	-110.000	
	43710000 Allgemeine Umlagen an das Land	0,00	-650	-650	-650	-650	-650	
18	- Sonstige ordentliche Aufwendungen	-3.470,82	-3.900	-4.810	-4.820	-4.820	-4.820	

Gemeinde: 00 Gemeinde Hohenfels

Produktbereich	53	Ver- und Entsorgung
Produktgruppe	5380	Abwasserbeseitigung
Produkt	538000	Abwasserbeseitigung
Unterprodukt	53800000	Abwasserbeseitigung
Leistung	538000000	Abwasserbeseitigung

Nr.		Ergebnis	Ansatz		Planung			
			Vorvorjahr	Vorjahr	Haushaltsjahr	Haushaltsjahr +1	Haushaltsjahr +2	Haushaltsjahr +3
			2020	2021	2022	2023	2024	2025
			EUR	EUR	EUR	EUR	EUR	EUR
		1	2	3	4	5	6	
	44430000 Versicherungen	-1.279,98	-1.300	-1.310	-1.320	-1.320	-1.320	
	44560000 Erstattungen an Gemeinden	-572,64	-600	-1.500	-1.500	-1.500	-1.500	
	44570000 Erstattungen an private Unternehmen	-1.618,20	-2.000	-2.000	-2.000	-2.000	-2.000	
19	= Anteilige ordentliche Aufwendungen (Summe aus Nummern 12 bis 18)	-188.610,37	-367.837	-370.232	-335.508	-330.884	-329.586	
20	= Anteiliges veranschlagtes ordentliches Ergebnis (Saldo aus Nummern 11 und 19)	170.203,69	64.671	86.886	121.417	125.908	122.555	
21	+ Erträge aus internen Leistungen	0,00	76.800	128.000	128.000	128.000	128.000	
	38110002 Erträge aus Straßenentwässerung	0,00	76.800	0	0	0	0	
	38110020 Erträge aus Straßenentwässerung	0,00	0	128.000	128.000	128.000	128.000	
22	- Aufwendungen für interne Leistungen	0,00	-67.650	-80.000	-80.000	-80.000	-80.000	
	48110000 Aufwendungen aus internen Leistungsbeziehungen	0,00	-67.650	-80.000	-80.000	-80.000	-80.000	
24	= Veranschlagtes kalkulatorisches Ergebnis (Saldo aus Nummern 21 bis 23)	0,00	9.150	48.000	48.000	48.000	48.000	
25	= Veranschlagter Nettoressourcenbedarf Gesamtergebnis (Summe aus Nummern 20 und 24)	170.203,69	73.821	134.886	169.417	173.908	170.555	

Gemeinde: 00 Gemeinde Hohenfels

Produktbereich 53 Ver- und Entsorgung
Produktgruppe 5380 Abwasserbeseitigung
Produkt 538001 Ableitung von Abwasser
Unterprodukt 53800100 Ableitung von Abwasser
Leistung 5380010001 Dezentrale Abwasserbeseitigung

Nr.		Ergebnis	Ansatz		Planung	Planung	Planung	
			Vorvorjahr	Vorjahr	Haushaltsjahr	Haushaltsjahr	Haushaltsjahr	
			2020	2021	2022	Haushaltsjahr	Haushaltsjahr	
			EUR	EUR	EUR	+1	+2	+3
		1	2	3	4	5	6	
5	+	Entgelte für öffentliche Leistungen oder Einrichtungen 33210010 Schmutzwassergebühr	1.464,60	1.500	1.500	1.500	1.500	1.500
11	=	Anteilige ordentliche Erträge (Summe aus Nummern 1 bis 10)	1.464,60	1.500	1.500	1.500	1.500	1.500
18	-	Sonstige ordentliche Aufwendungen 44560000 Erstattungen an Gemeinden 44570000 Erstattungen an private Unternehmen	-1.279,76	-3.000	-3.000	-3.000	-3.000	-3.000
19	=	Anteilige ordentliche Aufwendungen (Summe aus Nummern 12 bis 18)	-1.279,76	-3.000	-3.000	-3.000	-3.000	-3.000
20	=	Anteiliges veranschlagtes ordentliches Ergebnis (Saldo aus Nummern 11 und 19)	184,84	-1.500	-1.500	-1.500	-1.500	-1.500
22	-	Aufwendungen für interne Leistungen 48110000 Aufwendungen aus internen Leistungsbeziehungen	0,00	-1.200	-1.200	-1.200	-1.200	-1.200
24	=	Veranschlagtes kalkulatorisches Ergebnis (Saldo aus Nummern 21 bis 23)	0,00	-1.200	-1.200	-1.200	-1.200	-1.200
25	=	Veranschlagter Nettoressourcenbedarf Gesamtergebnis (Summe aus Nummern 20 und 24)	184,84	-2.700	-2.700	-2.700	-2.700	-2.700

Gemeinde: 00 Gemeinde Hohenfels

Produktbereich	54	Verkehrsflächen und -anlagen, ÖPNV
Produktgruppe	5410	Gemeindestraßen
Produkt	541000	Gemeindestraßen
Unterprodukt	54100000	Gemeindestraßen
Leistung	541000000	Gemeindestraßen

Nr.		Ergebnis	Ansatz		Planung			
			Vorvorjahr	Vorjahr	Haushaltsjahr	Haushaltsjahr +1	Haushaltsjahr +2	Haushaltsjahr +3
			2020	2021	2022	2023	2024	2025
			EUR	EUR	EUR	EUR	EUR	EUR
		1	2	3	4	5	6	
2	+	Zuweisungen und Zuwendungen, Umlagen	64.870,00	64.850	64.870	64.870	64.870	64.870
		31410000 Zuweisungen und Zuschüsse für laufende Zwecke vom Land	64.870,00	64.850	64.870	64.870	64.870	64.870
3	+	Aufgelöste Investitionszuwendungen und -beiträge	0,00	58.474	55.310	52.087	51.795	44.864
		31610000 Erträge aus der Auflösung von Sonderposten aus Zuwendungen	0,00	1.654	1.654	1.654	1.653	1.653
		31620000 Erträge aus der Auflösung von Sonderposten aus Beiträgen	0,00	56.820	53.656	50.433	50.142	43.211
10	+	Sonstige ordentliche Erträge	0,00	316	316	316	316	316
		35710000 Erträge aus der Auflösung von sonstigen Sonderposten	0,00	316	316	316	316	316
11	=	Anteilige ordentliche Erträge (Summe aus Nummern 1 bis 10)	64.870,00	123.640	120.496	117.273	116.981	110.050
14	-	Aufwendungen für Sach- und Dienstleistungen	-33.703,00	-47.700	-69.600	-109.700	-109.800	-109.900
		42120000 Unterhaltung des sonstigen unbeweglichen Vermögens	-19.805,04	-35.000	-40.000	-40.000	-40.000	-40.000
		42125010 Straßen- und Wegeunterhaltung	0,00	0	-10.000	-50.000	-50.000	-50.000
		42210000 Unterhaltung des beweglichen Vermögens	-8.357,11	-5.000	-5.000	-5.000	-5.000	-5.000
		42220000 Erwerb von geringwertigen Vermögensgegenständen, sofern nicht in speziellerem Konto zu verbuchen	-14,85	-500	-500	-500	-500	-500
		42411000 Aufwendungen für Energie/Strom	-5.526,00	-7.200	-8.500	-8.600	-8.700	-8.800
		42710000 Besondere Verwaltungs- und Betriebsaufwendungen	0,00	0	-5.600	-5.600	-5.600	-5.600
15	-	Abschreibungen	0,00	-91.416	-86.404	-82.804	-82.187	-75.629
		47110000 Abschreibungen auf Abschreibungen auf immaterielle Vermögensgegenstände	0,00	-89.421	-84.409	-80.809	-80.192	-73.634
		47143500 Abschreibungen auf Straßen, Wege, Plätze, Verkehrslenkungsanlagen	0,00	-1.995	-1.995	-1.995	-1.995	-1.995
19	=	Anteilige ordentliche Aufwendungen (Summe aus Nummern 12 bis 18)	-33.703,00	-139.116	-156.004	-192.504	-191.987	-185.529
20	=	Anteiliges veranschlagtes ordentliches Ergebnis (Saldo aus Nummern 11 und 19)	31.167,00	-15.476	-35.508	-75.231	-75.006	-75.479
22	-	Aufwendungen für interne Leistungen	0,00	-135.300	-186.500	-186.500	-186.500	-186.500
		48110000 Aufwendungen aus internen Leistungsbeziehungen	0,00	-58.500	-58.500	-58.500	-58.500	-58.500
		48110020 Interne verrechnung Straßenentwässerungskostenanteil	0,00	-76.800	-128.000	-128.000	-128.000	-128.000
24	=	Veranschlagtes kalkulatorisches Ergebnis (Saldo aus Nummern 21 bis 23)	0,00	-135.300	-186.500	-186.500	-186.500	-186.500
25	=	Veranschlagter Nettoressourcenbedarf Gesamtergebnis (Summe aus Nummern 20 und 24)	31.167,00	-150.776	-222.008	-261.731	-261.506	-261.979

Gemeinde: 00 Gemeinde Hohenfels

Produktbereich	54	Verkehrsflächen und -anlagen, ÖPNV
Produktgruppe	5450	Straßenreinigung und Winterdienst
Produkt	545000	Straßenreinigung und Winterdienst
Unterprodukt	54500000	Straßenreinigung und Winterdienst
Leistung	545000000	Straßenreinigung und Winterdienst

Nr.		Ergebnis	Ansatz		Planung	Planung	Planung	
			Vorvorjahr	Vorjahr	Haushaltsjahr	Haushaltsjahr +1	Haushaltsjahr +2	Haushaltsjahr +3
			2020	2021	2022	2023	2024	2025
			EUR	EUR	EUR	EUR	EUR	EUR
		1	2	3	4	5	6	
14	-	Aufwendungen für Sach- und Dienstleistungen	-26.055,05	-62.500	-61.900	-61.900	-61.900	-61.900
		42210000 <i>Unterhaltung des beweglichen Vermögens</i>	0,00	-6.000	-6.000	-6.000	-6.000	-6.000
		42220000 <i>Erwerb von geringwertigen Vermögensgegenständen, sofern nicht in speziellerem Konto zu verbuchen</i>	-229,10	-1.000	-1.000	-1.000	-1.000	-1.000
		42510000 <i>Haltung von Fahrzeugen</i>	-19.073,97	-20.000	-19.400	-19.400	-19.400	-19.400
		42910000 <i>Aufwendungen für sonstige Sach- und Dienstleistungen</i>	0,00	-6.500	-6.500	-6.500	-6.500	-6.500
		42911000 <i>Aufwendungen für Dienstleistungen Winterdienst</i>	-6.751,98	-24.000	-24.000	-24.000	-24.000	-24.000
		42912000 <i>Aufwendungen für Dienstleistungen Straßenreinigung</i>	0,00	-5.000	-5.000	-5.000	-5.000	-5.000
18	-	Sonstige ordentliche Aufwendungen	-1.462,91	-1.600	-1.450	-1.450	-1.450	-1.450
		44310010 <i>Bürobedarf</i>	-69,96	-100	-100	-100	-100	-100
		44430000 <i>Versicherungen</i>	-1.392,95	-1.500	-1.350	-1.350	-1.350	-1.350
19	=	Anteilige ordentliche Aufwendungen (Summe aus Nummern 12 bis 18)	-27.517,96	-64.100	-63.350	-63.350	-63.350	-63.350
20	=	Anteiliges veranschlagtes ordentliches Ergebnis (Saldo aus Nummern 11 und 19)	-27.517,96	-64.100	-63.350	-63.350	-63.350	-63.350
22	-	Aufwendungen für interne Leistungen	0,00	-38.050	-38.050	-38.050	-38.050	-38.050
		48110000 <i>Aufwendungen aus internen Leistungsbeziehungen</i>	0,00	-38.050	-38.050	-38.050	-38.050	-38.050
24	=	Veranschlagtes kalkulatorisches Ergebnis (Saldo aus Nummern 21 bis 23)	0,00	-38.050	-38.050	-38.050	-38.050	-38.050
25	=	Veranschlagter Nettoressourcenbedarf Gesamtergebnis (Summe aus Nummern 20 und 24)	-27.517,96	-102.150	-101.400	-101.400	-101.400	-101.400

Gemeinde: 00 Gemeinde Hohenfels

Produktbereich	54	Verkehrsflächen und -anlagen, ÖPNV
Produktgruppe	5470	Verkehrsbetriebe/ÖPNV
Produkt	547000	ÖPNV
Unterprodukt	54700000	ÖPNV
Leistung	5470000000	ÖPNV

Nr.		Ergebnis	Ansatz		Planung			
			Vorvorjahr	Vorjahr	Haushaltsjahr	Haushaltsjahr +1	Haushaltsjahr +2	Haushaltsjahr +3
			2020	2021	2022	2023	2024	2025
			EUR	EUR	EUR	EUR	EUR	EUR
		1	2	3	4	5	6	
14	-	Aufwendungen für Sach- und Dienstleistungen	-21,21	-15.070	-8.040	-40	-40	-40
		42411020 Aufwand für Wasserversorgung und Abfall	-9,60	-50	0	0	0	0
		42414000 Aufwand für Abwasserbeseitigung	0,00	0	-20	-20	-20	-20
		42416000 Aufwand für gebäudebezogene Versicherungen	-11,61	-20	-20	-20	-20	-20
		42910000 Aufwendungen für sonstige Sach- und Dienstleistungen	0,00	-15.000	-8.000	0	0	0
19	=	Anteilige ordentliche Aufwendungen (Summe aus Nummern 12 bis 18)	-21,21	-15.070	-8.040	-40	-40	-40
20	=	Anteiliges veranschlagtes ordentliches Ergebnis (Saldo aus Nummern 11 und 19)	-21,21	-15.070	-8.040	-40	-40	-40
22	-	Aufwendungen für interne Leistungen	0,00	-10.250	-10.250	-10.250	-10.250	-10.250
		48110000 Aufwendungen aus internen Leistungsbeziehungen	0,00	-10.250	-10.250	-10.250	-10.250	-10.250
24	=	Veranschlagtes kalkulatorisches Ergebnis (Saldo aus Nummern 21 bis 23)	0,00	-10.250	-10.250	-10.250	-10.250	-10.250
25	=	Veranschlagter Nettoressourcenbedarf Gesamtergebnis (Summe aus Nummern 20 und 24)	-21,21	-25.320	-18.290	-10.290	-10.290	-10.290

Gemeinde: 00 Gemeinde Hohenfels

Produktbereich	55	Natur- und Landschaftspflege, Friedhofswesen
Produktgruppe	5510	Öffentliches Grün/Landschaftsbau
Produkt	551000	Öffentliches Grün/Landschaftsbau
Unterprodukt	55100000	Öffentliches Grün/Landschaftsbau
Leistung	551000000	Öffentliches Grün/Landschaftsbau

Nr.		Ergebnis	Ansatz		Planung			
			Vorvorjahr	Vorjahr	Haushaltsjahr	Haushaltsjahr +1	Haushaltsjahr +2	Haushaltsjahr +3
			2020	2021	2022	2023	2024	2025
			EUR	EUR	EUR	EUR	EUR	EUR
		1	2	3	4	5	6	
14	-	Aufwendungen für Sach- und Dienstleistungen	-2.606,01	-10.450	-2.400	-2.480	-2.550	-2.620
		42210000 <i>Unterhaltung des beweglichen Vermögens</i>	0,00	0	-750	-750	-750	-750
		42220000 <i>Erwerb von geringwertigen Vermögensgegenständen, sofern nicht in speziellerem Konto zu verbuchen</i>	-37,74	-400	-400	-400	-400	-400
		42411020 <i>Aufwand für Wasserversorgung und Abfall</i>	727,27	-3.700	0	0	0	0
		42412000 <i>Aufwand für Wasserversorgung</i>	0,00	0	-550	-600	-650	-700
		42414000 <i>Aufwand für Abwasserbeseitigung</i>	0,00	0	-350	-380	-400	-420
		42417000 <i>Aufwand für grundstücks-/ gebäudebezogene Steuern</i>	-35,29	-50	-50	-50	-50	-50
		42910000 <i>Aufwendungen für sonstige Sach- und Dienstleistungen</i>	-3.260,25	-6.300	-300	-300	-300	-300
18	-	Sonstige ordentliche Aufwendungen	-3.544,42	-700	-10.700	-700	-700	-700
		44290070 <i>Planungen, Gutachten u.ä.</i>	0,00	0	-10.000	0	0	0
		44310080 <i>Sachverständigenkosten</i>	-3.544,42	-700	-700	-700	-700	-700
19	=	Anteilige ordentliche Aufwendungen (Summe aus Nummern 12 bis 18)	-6.150,43	-11.150	-13.100	-3.180	-3.250	-3.320
20	=	Anteiliges veranschlagtes ordentliches Ergebnis (Saldo aus Nummern 11 und 19)	-6.150,43	-11.150	-13.100	-3.180	-3.250	-3.320
22	-	Aufwendungen für interne Leistungen	0,00	-25.050	-25.050	-25.050	-25.050	-25.050
		48110000 <i>Aufwendungen aus internen Leistungsbeziehungen</i>	0,00	-25.050	-25.050	-25.050	-25.050	-25.050
24	=	Veranschlagtes kalkulatorisches Ergebnis (Saldo aus Nummern 21 bis 23)	0,00	-25.050	-25.050	-25.050	-25.050	-25.050
25	=	Veranschlagter Nettoressourcenbedarf Gesamtergebnis (Summe aus Nummern 20 und 24)	-6.150,43	-36.200	-38.150	-28.230	-28.300	-28.370

Gemeinde: 00 Gemeinde Hohenfels

Produktbereich	55	Natur- und Landschaftspflege, Friedhofswesen
Produktgruppe	5520	Gewässerschutz/Öffentliche Gewässer/Wasserbauliche Anlagen
Produkt	552000	Gewässerschutz/Öffentliche Gewässer/Wasserbauliche Anlagen
Unterprodukt	55200000	Gewässerschutz/Öffentliche Gewässer/Wasserbauliche Anlagen
Leistung	552000000	Gewässerschutz/Öffentliche Gewässer/Wasserbauliche Anlagen

Nr.		Ergebnis	Ansatz		Planung			
			Vorvorjahr	Vorjahr	Haushaltsjahr	Haushaltsjahr +1	Haushaltsjahr +2	Haushaltsjahr +3
			2020	2021	2022	2023	2024	2025
			EUR	EUR	EUR	EUR	EUR	EUR
		1	2	3	4	5	6	
14	-	Aufwendungen für Sach- und Dienstleistungen	0,00	-25.000	-10.000	-10.000	-10.000	-10.000
		<i>42120000 Unterhaltung des sonstigen unbeweglichen Vermögens</i>	<i>0,00</i>	<i>-10.000</i>	<i>-10.000</i>	<i>-10.000</i>	<i>-10.000</i>	<i>-10.000</i>
		<i>42910000 Aufwendungen für sonstige Sach- und Dienstleistungen</i>	<i>0,00</i>	<i>-15.000</i>	<i>0</i>	<i>0</i>	<i>0</i>	<i>0</i>
19	=	Anteilige ordentliche Aufwendungen (Summe aus Nummern 12 bis 18)	0,00	-25.000	-10.000	-10.000	-10.000	-10.000
20	=	Anteiliges veranschlagtes ordentliches Ergebnis (Saldo aus Nummern 11 und 19)	0,00	-25.000	-10.000	-10.000	-10.000	-10.000
22	-	Aufwendungen für interne Leistungen	0,00	-13.800	-13.800	-13.800	-13.800	-13.800
		<i>48110000 Aufwendungen aus internen Leistungsbeziehungen</i>	<i>0,00</i>	<i>-13.800</i>	<i>-13.800</i>	<i>-13.800</i>	<i>-13.800</i>	<i>-13.800</i>
24	=	Veranschlagtes kalkulatorisches Ergebnis (Saldo aus Nummern 21 bis 23)	0,00	-13.800	-13.800	-13.800	-13.800	-13.800
25	=	Veranschlagter Nettoressourcenbedarf Gesamtergebnis (Summe aus Nummern 20 und 24)	0,00	-38.800	-23.800	-23.800	-23.800	-23.800

Gemeinde: 00 Gemeinde Hohenfels

Produktbereich 55 Natur- und Landschaftspflege, Friedhofswesen
Produktgruppe 5530 Friedhofs- und Bestattungswesen
Produkt 553000 Friedhofs- und Bestattungswesen
Unterprodukt 55300000 Friedhofs- und Bestattungswesen
Leistung 5530000000 Friedhofs- und Bestattungswesen

Nr.		Ergebnis	Ansatz		Planung	Planung	Planung	
			Vorvorjahr	Vorjahr	Haushaltsjahr	Haushaltsjahr +1	Haushaltsjahr +2	Haushaltsjahr +3
			2020	2021	2022	2023	2024	2025
			EUR	EUR	EUR	EUR	EUR	EUR
		1	2	3	4	5	6	
3	+	Aufgelöste Investitionszuwendungen und -beiträge	0,00	7.595	7.595	7.595	7.594	5.076
		31610000 Erträge aus der Auflösung von Sonderposten aus Zuwendungen	0,00	7.465	7.465	7.465	7.464	4.946
		31620000 Erträge aus der Auflösung von Sonderposten aus Beiträgen	0,00	130	130	130	130	130
5	+	Entgelte für öffentliche Leistungen oder Einrichtungen	14.542,68	20.994	22.319	22.278	22.216	22.165
		33210000 Benutzungsgebühren und ähnliche Entgelte, soweit nicht 3322	0,00	6.094	6.319	6.278	6.216	6.165
		33210080 Grabnutzungsgebühren	9.512,88	9.700	10.500	10.500	10.500	10.500
		33210090 Bestattungsgebühr (Bestatter)	4.028,80	3.800	4.000	4.000	4.000	4.000
		33210100 Benutzungsgebühr Leichenhalle	1.001,00	1.400	1.500	1.500	1.500	1.500
11	=	Anteilige ordentliche Erträge (Summe aus Nummern 1 bis 10)	14.542,68	28.589	29.914	29.873	29.810	27.241
14	-	Aufwendungen für Sach- und Dienstleistungen	-10.289,02	-26.560	-10.670	-10.880	-11.040	-11.200
		42110000 Unterhaltung der Grundstücke und baulichen Anlagen	-131,51	-15.000	0	0	0	0
		42120000 Unterhaltung des sonstigen unbeweglichen Vermögens	0,00	-1.000	0	0	0	0
		42210000 Unterhaltung des beweglichen Vermögens	-1.883,45	-1.500	-1.500	-1.500	-1.500	-1.500
		42220000 Erwerb von geringwertigen Vermögensgegenständen, sofern nicht in speziellerem Konto zu verbuchen	-129,62	-300	-300	-300	-300	-300
		42411000 Aufwendungen für Energie/Strom	-1.079,48	-1.000	-350	-360	-370	-380
		42411020 Aufwand für Wasserversorgung und Abfall	-2.378,98	-2.600	0	0	0	0
		42412000 Aufwand für Wasserversorgung	0,00	0	-900	-950	-1.000	-1.050
		42413000 Aufwand für Abfallbeseitigung	0,00	0	-1.750	-1.850	-1.900	-1.950
		42414000 Aufwand für Abwasserbeseitigung	0,00	0	-700	-750	-800	-850
		42416000 Aufwand für gebäudebezogene Versicherungen	-154,02	-160	-170	-170	-170	-170
		42910000 Aufwendungen für sonstige Sach- und Dienstleistungen	-4.531,96	-5.000	-5.000	-5.000	-5.000	-5.000
15	-	Abschreibungen	0,00	-16.108	-16.107	-15.685	-15.262	-12.695
		47110000 Abschreibungen auf Abschreibungen auf immaterielle Vermögensgegenstände	0,00	-16.005	-16.004	-15.582	-15.159	-12.592
		47143800 Abschreibungen auf Friedhöfe und Bestattungseinrichtungen	0,00	-103	-103	-103	-103	-103
18	-	Sonstige ordentliche Aufwendungen	-234,49	-250	-90	-90	-90	-90
		44430000 Versicherungen	-234,49	-250	-90	-90	-90	-90
19	=	Anteilige ordentliche Aufwendungen (Summe aus Nummern 12 bis 18)	-10.523,51	-42.918	-26.867	-26.655	-26.392	-23.985
20	=	Anteiliges veranschlagtes ordentliches Ergebnis (Saldo aus Nummern 11 und 19)	4.019,17	-14.329	3.047	3.218	3.418	3.256
22	-	Aufwendungen für interne Leistungen	0,00	-29.550	-29.550	-29.550	-29.550	-29.550

Gemeinde: 00 Gemeinde Hohenfels

Produktbereich	55	Natur- und Landschaftspflege, Friedhofswesen
Produktgruppe	5530	Friedhofs- und Bestattungswesen
Produkt	553000	Friedhofs- und Bestattungswesen
Unterprodukt	55300000	Friedhofs- und Bestattungswesen
Leistung	5530000000	Friedhofs- und Bestattungswesen

Nr.		Ergebnis Vorvorjahr	Ansatz Vorjahr	Ansatz Haushaltsjahr	Planung Haushaltsjahr +1	Planung Haushaltsjahr +2	Planung Haushaltsjahr +3						
								2020	2021	2022	2023	2024	2025
								EUR	EUR	EUR	EUR	EUR	EUR
								1	2	3	4	5	6
	48110000 Aufwendungen aus internen Leistungsbeziehungen	0,00	-29.550	-29.550	-29.550	-29.550	-29.550						
24	= Veranschlagtes kalkulatorisches Ergebnis (Saldo aus Nummern 21 bis 23)	0,00	-29.550	-29.550	-29.550	-29.550	-29.550						
25	= Veranschlagter Nettoressourcenbedarf Gesamtergebnis (Summe aus Nummern 20 und 24)	4.019,17	-43.879	-26.503	-26.332	-26.132	-26.294						

Gemeinde: 00 Gemeinde Hohenfels

Produktbereich	55	Natur- und Landschaftspflege, Friedhofswesen
Produktgruppe	5550	Forstwirtschaft
Produkt	555000	Forstwirtschaft
Unterprodukt	55500000	Forstwirtschaft
Leistung	555000000	Forstwirtschaft

Nr.		Ergebnis	Ansatz		Planung			
			Vorvorjahr	Vorjahr	Haushaltsjahr	Haushaltsjahr +1	Haushaltsjahr +2	Haushaltsjahr +3
			2020	2021	2022	2023	2024	2025
			EUR	EUR	EUR	EUR	EUR	EUR
		1	2	3	4	5	6	
2	+	Zuweisungen und Zuwendungen, Umlagen	13.682,82	10.000	0	0	0	0
		31410010 Zuweisungen vom Land für den Wald	13.682,82	10.000	0	0	0	0
6	+	Sonstige privatrechtliche Leistungsentgelte	144.551,17	110.150	102.890	110.150	110.150	110.150
		34110000 Mieten und Pachten	6.997,05	3.150	3.150	3.150	3.150	3.150
		34210000 Erträge aus Verkauf, Brennholz	6.901,22	7.000	3.460	7.000	7.000	7.000
		34210010 Erträge aus Verkauf von Nutzholz	130.652,90	100.000	96.280	100.000	100.000	100.000
11	=	Anteilige ordentliche Erträge (Summe aus Nummern 1 bis 10)	158.233,99	120.150	102.890	110.150	110.150	110.150
12	-	Personalaufwendungen	-2.903,73	-6.050	-6.600	-7.000	-7.000	-7.000
		40120000 Dienstaufwendungen Arbeitnehmer	-2.273,60	-5.400	-5.100	-5.400	-5.400	-5.400
		40320000 Beiträge zur gesetzlichen Sozialversicherung Arbeitnehmer	-630,13	-650	-1.500	-1.600	-1.600	-1.600
14	-	Aufwendungen für Sach- und Dienstleistungen	-97.308,64	-89.900	-57.587	-58.700	-59.700	-60.700
		42110000 Unterhaltung der Grundstücke und baulichen Anlagen	0,00	-2.000	0	0	0	0
		42125020 Waldwegeunterhaltung	0,00	0	-4.000	-4.000	-4.000	-4.000
		42220000 Erwerb von geringwertigen Vermögensgegenständen, sofern nicht in speziellerem Konto zu verbuchen	-11,02	-50	0	0	0	0
		42416000 Aufwand für gebäudebezogene Versicherungen	0,00	-850	0	0	0	0
		42417000 Aufwand für grundstücks-/ gebäudebezogene Steuern	-1.951,82	-2.000	-2.800	-2.800	-2.800	-2.800
		42419000 Sonstige Bewirtschaftung der Grundstücke und baulichen Anlagen	-68.219,28	-60.000	-2.100	-2.100	-2.100	-2.100
		42715020 Aufwand für Holzhauerei	0,00	0	-31.887	-33.000	-34.000	-35.000
		42715030 Kulturkosten (Wald)	0,00	0	-12.000	-12.000	-12.000	-12.000
		42715040 Forstschutz, Bestandspflege	0,00	0	-4.800	-4.800	-4.800	-4.800
		42910000 Aufwendungen für sonstige Sach- und Dienstleistungen	-27.126,52	-25.000	0	0	0	0
18	-	Sonstige ordentliche Aufwendungen	-4.434,27	-5.000	-24.580	-24.580	-24.580	-24.580
		44290000 Sonstige Aufwendungen für die Inanspruchnahme von Rechten und Diensten	-47,12	-500	0	0	0	0
		44290010 Mitgliedsbeiträge an Verbände, Vereine	0,00	0	-50	-50	-50	-50
		44430000 Versicherungen	-4.387,15	-4.500	-4.530	-4.530	-4.530	-4.530
		44520000 Erstattungen an Gemeinden und Gemeindeverbände	0,00	0	-20.000	-20.000	-20.000	-20.000
19	=	Anteilige ordentliche Aufwendungen (Summe aus Nummern 12 bis 18)	-104.646,64	-100.950	-88.767	-90.280	-91.280	-92.280
20	=	Anteiliges veranschlagtes ordentliches Ergebnis (Saldo aus Nummern 11 und 19)	53.587,35	19.200	14.123	19.870	18.870	17.870
22	-	Aufwendungen für interne Leistungen	0,00	-22.100	-7.500	-7.500	-7.500	-7.500
		48110000 Aufwendungen aus internen Leistungsbeziehungen	0,00	-22.100	-7.500	-7.500	-7.500	-7.500
24	=	Veranschlagtes kalkulatorisches Ergebnis (Saldo aus Nummern 21 bis 23)	0,00	-22.100	-7.500	-7.500	-7.500	-7.500

Gemeinde: 00 Gemeinde Hohenfels

Produktbereich	55	Natur- und Landschaftspflege, Friedhofswesen
Produktgruppe	5550	Forstwirtschaft
Produkt	555000	Forstwirtschaft
Unterprodukt	55500000	Forstwirtschaft
Leistung	5550000000	Forstwirtschaft

Nr.		Ergebnis Vorvorjahr	Ansatz Vorjahr	Ansatz Haushaltsjahr	Planung Haushaltsjahr +1	Planung Haushaltsjahr +2	Planung Haushaltsjahr +3						
								2020	2021	2022	2023	2024	2025
								EUR	EUR	EUR	EUR	EUR	EUR
								1	2	3	4	5	6
25	=	Veranschlagter Nettoressourcenbedarf Gesamtergebnis (Summe aus Nummern 20 und 24)	53.587,35	-2.900	6.623	12.370	11.370	10.370					

Gemeinde: 00 Gemeinde Hohenfels

Produktbereich	55	Natur- und Landschaftspflege, Friedhofswesen
Produktgruppe	5551	Landwirtschaft
Produkt	555100	Förderung der Landwirtschaft
Unterprodukt	55510000	Förderung der Landwirtschaft
Leistung	555100000	Förderung der Landwirtschaft

Nr.		Ergebnis	Ansatz		Planung			
			Vorvorjahr	Vorjahr	Haushaltsjahr	Haushaltsjahr +1	Haushaltsjahr +2	Haushaltsjahr +3
			2020	2021	2022	2023	2024	2025
			EUR	EUR	EUR	EUR	EUR	EUR
		1	2	3	4	5	6	
4	+	Sonstige Transfererträge	3.747,60	3.700	4.500	4.500	4.500	4.500
		32110000 Kostenbeiträge und Aufwendersersatz, Kostenersatz	3.747,60	3.700	4.500	4.500	4.500	4.500
11	=	Anteilige ordentliche Erträge (Summe aus Nummern 1 bis 10)	3.747,60	3.700	4.500	4.500	4.500	4.500
14	-	Aufwendungen für Sach- und Dienstleistungen	-3.719,84	-4.500	-4.500	-4.500	-4.500	-4.500
		42910000 Aufwendungen für sonstige Sach- und Dienstleistungen	-3.719,84	-4.500	-4.500	-4.500	-4.500	-4.500
18	-	Sonstige ordentliche Aufwendungen	367,82	0	0	0	0	0
		44290000 Sonstige Aufwendungen für die Inanspruchnahme von Rechten und Diensten	367,82	0	0	0	0	0
19	=	Anteilige ordentliche Aufwendungen (Summe aus Nummern 12 bis 18)	-3.352,02	-4.500	-4.500	-4.500	-4.500	-4.500
20	=	Anteiliges veranschlagtes ordentliches Ergebnis (Saldo aus Nummern 11 und 19)	395,58	-800	0	0	0	0
22	-	Aufwendungen für interne Leistungen	0,00	-23.500	-23.500	-23.500	-23.500	-23.500
		48110000 Aufwendungen aus internen Leistungsbeziehungen	0,00	-23.500	-23.500	-23.500	-23.500	-23.500
24	=	Veranschlagtes kalkulatorisches Ergebnis (Saldo aus Nummern 21 bis 23)	0,00	-23.500	-23.500	-23.500	-23.500	-23.500
25	=	Veranschlagter Nettoressourcenbedarf Gesamtergebnis (Summe aus Nummern 20 und 24)	395,58	-24.300	-23.500	-23.500	-23.500	-23.500

Gemeinde: 00 Gemeinde Hohenfels

Produktbereich	57	Wirtschaft und Tourismus
Produktgruppe	5710	Wirtschaftsförderung
Produkt	571000	Wirtschaftsförderung und Zweckverband Egelsee
Unterprodukt	57100000	Wirtschaftsförderung und Zweckverband Egelsee
Leistung	571000000	Wirtschaftsförderung und Zweckverband Egelsee

Nr.			Ergebnis	Ansatz	Ansatz	Planung	Planung	Planung
			Vorvorjahr	Vorjahr	Haushaltsjahr	Haushaltsjahr +1	Haushaltsjahr +2	Haushaltsjahr +3
			2020	2021	2022	2023	2024	2025
			EUR	EUR	EUR	EUR	EUR	EUR
			1	2	3	4	5	6
10	+	Sonstige ordentliche Erträge	0,00	1.027	1.027	1.027	1.027	1.027
		<i>35710000 Erträge aus der Auflösung von sonstigen Sonderposten</i>	<i>0,00</i>	<i>1.027</i>	<i>1.027</i>	<i>1.027</i>	<i>1.027</i>	<i>1.027</i>
11	=	Anteilige ordentliche Erträge (Summe aus Nummern 1 bis 10)	0,00	1.027	1.027	1.027	1.027	1.027
14	-	Aufwendungen für Sach- und Dienstleistungen	-617,10	-1.300	-1.300	-1.300	-1.300	-1.300
		<i>42710000 Besondere Verwaltungs- und Betriebsaufwendungen</i>	<i>-617,10</i>	<i>-1.300</i>	<i>-1.300</i>	<i>-1.300</i>	<i>-1.300</i>	<i>-1.300</i>
17	-	Transferaufwendungen	-10.452,00	-700	-700	-700	-700	-700
		<i>43180000 Zuweisungen an übrige Bereiche</i>	<i>-10.452,00</i>	<i>-700</i>	<i>-700</i>	<i>-700</i>	<i>-700</i>	<i>-700</i>
18	-	Sonstige ordentliche Aufwendungen	-16.989,89	-8.000	-8.000	-8.000	-8.000	-8.000
		<i>44520000 Erstattungen an Gemeinden und Gemeindeverbände</i>	<i>-16.989,89</i>	<i>-8.000</i>	<i>-8.000</i>	<i>-8.000</i>	<i>-8.000</i>	<i>-8.000</i>
19	=	Anteilige ordentliche Aufwendungen (Summe aus Nummern 12 bis 18)	-28.058,99	-10.000	-10.000	-10.000	-10.000	-10.000
20	=	Anteiliges veranschlagtes ordentliches Ergebnis (Saldo aus Nummern 11 und 19)	-28.058,99	-8.973	-8.973	-8.973	-8.973	-8.973
22	-	Aufwendungen für interne Leistungen	0,00	-7.400	-7.400	-7.400	-7.400	-7.400
		<i>48110000 Aufwendungen aus internen Leistungsbeziehungen</i>	<i>0,00</i>	<i>-7.400</i>	<i>-7.400</i>	<i>-7.400</i>	<i>-7.400</i>	<i>-7.400</i>
24	=	Veranschlagtes kalkulatorisches Ergebnis (Saldo aus Nummern 21 bis 23)	0,00	-7.400	-7.400	-7.400	-7.400	-7.400
25	=	Veranschlagter Nettoressourcenbedarf Gesamtergebnis (Summe aus Nummern 20 und 24)	-28.058,99	-16.373	-16.373	-16.373	-16.373	-16.373

Gemeinde: 00 Gemeinde Hohenfels

Produktbereich	57	Wirtschaft und Tourismus
Produktgruppe	5750	Tourismus
Produkt	575000	Tourismus
Unterprodukt	57500000	Tourismus
Leistung	5750000000	Tourismus

Nr.		Ergebnis	Ansatz		Planung	Planung	Planung		
			Vorvorjahr	Vorjahr	Haushaltsjahr	Haushaltsjahr	Haushaltsjahr		
			2020	2021	2022	Haushaltsjahr	Haushaltsjahr		
			EUR	EUR	EUR	+1	+2	+3	
			1	2	3	4	5	6	
22	-	Aufwendungen für interne Leistungen <i>48110000 Aufwendungen aus internen Leistungsbeziehungen</i>	0,00	-9.150	-9.150	-9.150	-9.150	-9.150	-9.150
24	=	Veranschlagtes kalkulatorisches Ergebnis (Saldo aus Nummern 21 bis 23)	0,00	-9.150	-9.150	-9.150	-9.150	-9.150	-9.150
25	=	Veranschlagter Nettoressourcenbedarf Gesamtergebnis (Summe aus Nummern 20 und 24)	0,00	-9.150	-9.150	-9.150	-9.150	-9.150	-9.150

*** Ende der Liste "Teilergebnishaushalt einschließlich Finanzplanung"

Gemeinde: 00 Gemeinde Hohenfels

Teilhaushalt

3 Allgemeine Finanzwirtschaft

Nr.			Ergebnis	Ansatz	Ansatz	Planung	Planung	Planung
			Vorvorjahr	Vorjahr	Haushaltsjahr	Haushaltsjahr +1	Haushaltsjahr +2	Haushaltsjahr +3
			2020	2021	2022	2023	2024	2025
			EUR	EUR	EUR	EUR	EUR	EUR
			1	2	3	4	5	6
1		Steuern und ähnliche Abgaben	3.367.470,39	2.278.349	2.327.458	2.402.266	2.485.002	2.563.005
2	+	Zuweisungen und Zuwendungen, Umlagen	963.307,34	1.011.302	521.811	992.928	1.182.079	1.145.058
8	+	Zinsen und ähnliche Erträge	18,75	0	15	15	15	15
11	=	Anteilige ordentliche Erträge (Summe aus Nummern 1 bis 10)	4.330.796,48	3.289.651	2.849.284	3.395.209	3.667.096	3.708.078
15	-	Abschreibungen	-5,44	0	0	0	0	0
16	-	Zinsen und ähnliche Aufwendungen	-7.156,28	-6.650	-12.220	-10.030	-9.000	-8.000
17	-	Transferaufwendungen	-1.470.203,00	-1.468.814	-2.012.573	-1.591.056	-1.262.810	-1.500.781
19	=	Anteilige ordentliche Aufwendungen (Summe aus Nummern 12 bis 18)	-1.477.364,72	-1.475.464	-2.024.793	-1.601.086	-1.271.810	-1.508.781
20	=	Anteiliges veranschlagtes ordentliches Ergebnis (Saldo aus Nummern 11 und 19)	2.853.431,76	1.814.187	824.491	1.794.123	2.395.286	2.199.297
22	-	Aufwendungen für interne Leistungen	0,00	-42.750	-42.750	-42.750	-42.750	-42.750
24	=	Veranschlagtes kalkulatorisches Ergebnis (Saldo aus Nummern 21 bis 23)	0,00	-42.750	-42.750	-42.750	-42.750	-42.750
25	=	Veranschlagter Nettoressourcenbedarf Gesamtergebnis (Summe aus Nummern 20 und 24)	2.853.431,76	1.771.437	781.741	1.751.373	2.352.536	2.156.547

*** Ende der Liste "Teilergebnishaushalt einschließlich Finanzplanung"

Gemeinde: 00 Gemeinde Hohenfels

Produktbereich	61	Allgemeine Finanzwirtschaft
Produktgruppe	6110	Steuern, allgemeine Zuweisungen, allgemeine Umlagen
Produkt	611000	Steuern, allgemeine Zuweisungen, allgemeine Umlagen
Unterprodukt	61100000	Steuern, allgemeine Zuweisungen, allgemeine Umlagen
Leistung	611000000	Steuern, allgemeine Zuweisungen, allgemeine Umlagen

Nr.		Ergebnis	Ansatz		Planung			
			Vorvorjahr	Vorjahr	Haushaltsjahr	Haushaltsjahr +1	Haushaltsjahr +2	Haushaltsjahr +3
			2020	2021	2022	2023	2024	2025
			EUR	EUR	EUR	EUR	EUR	EUR
		1	2	3	4	5	6	
1		Steuern und ähnliche Abgaben	3.367.470,39	2.278.349	2.327.458	2.402.266	2.485.002	2.563.005
		30110000 Grundsteuer A	39.257,74	38.000	39.500	39.500	39.500	39.500
		30120000 Grundsteuer B	242.496,05	244.000	247.000	247.500	248.000	248.500
		30130000 Gewerbesteuer	1.643.344,12	650.000	650.000	650.000	650.000	650.000
		30210000 Gemeindeanteil an der Einkommensteuer	1.066.224,79	1.171.714	1.172.689	1.241.529	1.319.663	1.393.322
		30220000 Gemeindeanteil an der Umsatzsteuer	93.613,00	69.281	90.184	92.468	94.160	95.767
		30320000 Hundesteuer	16.018,19	16.000	18.000	18.000	18.000	18.000
		30340000 Zweitwohnungssteuer	0,00	0	15.000	15.000	15.000	15.000
		30510000 Leistungen nach dem Familienleistungsausgleich	77.476,00	89.354	95.085	98.269	100.679	102.916
		30530000 Ausgleichsleistungen Gewerbesteuer	189.040,50	0	0	0	0	0
2	+	Zuweisungen und Zuwendungen, Umlagen	963.307,34	1.011.302	521.811	992.928	1.182.079	1.145.058
		31110000 Schlüsselzuweisungen vom Land	924.268,60	1.011.302	521.811	992.928	1.182.079	1.145.058
		31410007 Soforthilfe Covid 19	39.038,74	0	0	0	0	0
11	=	Anteilige ordentliche Erträge (Summe aus Nummern 1 bis 10)	4.330.777,73	3.289.651	2.849.269	3.395.194	3.667.081	3.708.063
15	-	Abschreibungen	-5,44	0	0	0	0	0
		47220001 Abschreibungen auf Forderungen aus der Grundsteuer A	-5,21	0	0	0	0	0
		47220002 Abschreibungen auf Forderungen aus der Grundsteuer B	-0,23	0	0	0	0	0
17	-	Transferaufwendungen	-1.470.203,00	-1.468.814	-2.012.573	-1.591.056	-1.262.810	-1.500.781
		43410000 Gewerbesteuerumlage	-164.901,03	-65.000	-65.000	-65.000	-65.000	-65.000
		43710010 Finanzausgleichsumlage	-544.157,70	-574.382	-827.876	-624.689	-493.873	-609.987
		43720010 Kreisumlage	-761.144,27	-829.432	-1.119.697	-901.367	-703.937	-825.794
19	=	Anteilige ordentliche Aufwendungen (Summe aus Nummern 12 bis 18)	-1.470.208,44	-1.468.814	-2.012.573	-1.591.056	-1.262.810	-1.500.781
20	=	Anteiliges veranschlagtes ordentliches Ergebnis (Saldo aus Nummern 11 und 19)	2.860.569,29	1.820.837	836.696	1.804.138	2.404.271	2.207.282
22	-	Aufwendungen für interne Leistungen	0,00	-31.700	-31.700	-31.700	-31.700	-31.700
		48110000 Aufwendungen aus internen Leistungsbeziehungen	0,00	-31.700	-31.700	-31.700	-31.700	-31.700
24	=	Veranschlagtes kalkulatorisches Ergebnis (Saldo aus Nummern 21 bis 23)	0,00	-31.700	-31.700	-31.700	-31.700	-31.700
25	=	Veranschlagter Nettoressourcenbedarf Gesamtergebnis (Summe aus Nummern 20 und 24)	2.860.569,29	1.789.137	804.996	1.772.438	2.372.571	2.175.582

Gemeinde: 00 Gemeinde Hohenfels

Produktbereich	61	Allgemeine Finanzwirtschaft
Produktgruppe	6120	Sonstige allgemeine Finanzwirtschaft
Produkt	612000	Sonstige allgemeine Finanzwirtschaft
Unterprodukt	61200000	Sonstige allgemeine Finanzwirtschaft
Leistung	612000000	Sonstige allgemeine Finanzwirtschaft

Nr.		Ergebnis	Ansatz		Planung			
			Vorvorjahr	Vorjahr	Haushaltsjahr	Haushaltsjahr +1	Haushaltsjahr +2	Haushaltsjahr +3
			2020	2021	2022	2023	2024	2025
			EUR	EUR	EUR	EUR	EUR	EUR
		1	2	3	4	5	6	
8	+	Zinsen und ähnliche Erträge	18,75	0	15	15	15	15
		<i>36510000 Gewinnanteile aus verbundenen Unternehmen und Beteiligungen</i>	18,75	0	15	15	15	15
11	=	Anteilige ordentliche Erträge (Summe aus Nummern 1 bis 10)	18,75	0	15	15	15	15
16	-	Zinsen und ähnliche Aufwendungen	-7.156,28	-6.650	-12.220	-10.030	-9.000	-8.000
		<i>45170000 Zinsaufwendungen an Kreditinstitute</i>	-1.031,89	-650	-220	-30	0	0
		<i>45990000 Sonstige Finanzaufwendungen, Negativzinsen</i>	-6.124,39	-6.000	-12.000	-10.000	-9.000	-8.000
19	=	Anteilige ordentliche Aufwendungen (Summe aus Nummern 12 bis 18)	-7.156,28	-6.650	-12.220	-10.030	-9.000	-8.000
20	=	Anteiliges veranschlagtes ordentliches Ergebnis (Saldo aus Nummern 11 und 19)	-7.137,53	-6.650	-12.205	-10.015	-8.985	-7.985
22	-	Aufwendungen für interne Leistungen	0,00	-11.050	-11.050	-11.050	-11.050	-11.050
		<i>48110000 Aufwendungen aus internen Leistungsbeziehungen</i>	0,00	-11.050	-11.050	-11.050	-11.050	-11.050
24	=	Veranschlagtes kalkulatorisches Ergebnis (Saldo aus Nummern 21 bis 23)	0,00	-11.050	-11.050	-11.050	-11.050	-11.050
25	=	Veranschlagter Nettoressourcenbedarf Gesamtergebnis (Summe aus Nummern 20 und 24)	-7.137,53	-17.700	-23.255	-21.065	-20.035	-19.035

*** Ende der Liste "Teilergebnishaushalt einschließlich Finanzplanung"

Gemeinde: 00 Gemeinde Hohenfels

Teilhaushalt 1 Innere Verwaltung

Nr.		Ergebnis	Ansatz		Planung	Planung	Planung	
			Vorvorjahr	Vorjahr	Haushaltsjahr	Haushaltsjahr +1	Haushaltsjahr +2	Haushaltsjahr +3
			2020	2021	2022	2023	2024	2025
			EUR	EUR	EUR	EUR	EUR	EUR
		1	2	3	4	5	6	
1	+	Summe der Einzahlungen aus laufender Verwaltungstätigkeit (ohne außerordentliche zahlungswirksame Erträge aus Vermögensveräußerung)	136.190,81	1.003.150	1.017.430	975.580	975.580	975.580
2	-	Summe der Auszahlungen aus laufender Verwaltungstätigkeit	-855.048,94	-1.010.430	-1.067.385	-1.058.555	-1.056.925	-1.059.575
3	=	Anteiliger Zahlungsmittelüberschuss/-bedarf des Ergebnishaushalts (Saldo aus Nummern 1 und 2)	-718.858,13	-7.280	-49.955	-82.975	-81.345	-83.995
6	+	Einzahlungen aus der Veräußerung von Sachvermögen	0,00	0	60.000	200.000	200.000	200.000
9	=	Einzahlungen aus Investitionstätigkeit (Summe aus Nummern 4 bis 8)	0,00	0	60.000	200.000	200.000	200.000
10	-	Auszahlungen für den Erwerb von Grundstücken und Gebäuden	-211,23	-959.500	-320.000	-311.000	-150.000	-150.000
11	-	Auszahlungen für Baumaßnahmen	0,00	-450.000	0	0	0	0
12	-	Auszahlungen für den Erwerb von beweglichem Sachvermögen	-9.865,07	-46.200	-135.000	-45.000	0	0
15	-	Auszahlungen für den Erwerb von immateriellen Vermögensgegenständen	0,00	-13.000	0	0	0	0
16	=	Auszahlungen aus Investitionstätigkeit (Summe aus Nummern 10 bis 15)	-10.076,30	-1.468.700	-455.000	-356.000	-150.000	-150.000
17	=	Anteiliger veranschlagter Finanzierungsmittelüberschuss/-bedarf aus Investitionstätigkeit (Saldo aus Nummern 9 und 16)	-10.076,30	-1.468.700	-395.000	-156.000	50.000	50.000
18	=	Anteiliger veranschlagter Finanzierungsmittelüberschuss/-bedarf (Saldo aus Nummern 3 und 17)	-728.934,43	-1.475.980	-444.955	-238.975	-31.345	-33.995

*** Ende der Liste "Teilfinanzhaushalt einschließlich Finanzplanung" ***

Gemeinde: 00 Gemeinde Hohenfels

Produktbereich	11	Innere Verwaltung
Produktgruppe	1110	Steuerung
Produkt	111000	Steuerung
Unterprodukt	11100000	Steuerung
Leistung	1110000000	Steuerung

Nr.		Ergebnis	Ansatz		Planung	Planung	Planung	
			Vorvorjahr	Vorjahr	Haushaltsjahr	Haushaltsjahr +1	Haushaltsjahr +2	Haushaltsjahr +3
			2020	2021	2022	2023	2024	2025
			EUR	EUR	EUR	EUR	EUR	EUR
		1	2	3	4	5	6	
1	+	Summe der Einzahlungen aus laufender Verwaltungstätigkeit (ohne außerordentliche zahlungswirksame Erträge aus Vermögensveräußerung)	0,00	213.400	219.400	224.950	224.950	224.950
		<i>67900000 Haushaltsunwirksame Einzahlungen</i>	<i>0,00</i>	<i>213.400</i>	<i>219.400</i>	<i>224.950</i>	<i>224.950</i>	<i>224.950</i>
2	-	Summe der Auszahlungen aus laufender Verwaltungstätigkeit	-126.190,35	-210.514	-209.864	-207.064	-210.064	-210.864
		<i>70110000 Dienstausszahlungen Beamte</i>	<i>-105.975,36</i>	<i>-109.100</i>	<i>-111.000</i>	<i>-113.500</i>	<i>-115.000</i>	<i>-116.500</i>
		<i>70210000 Beiträge zu Versorgungskassen für Beamte</i>	<i>-2.864,00</i>	<i>-85.100</i>	<i>-81.600</i>	<i>-82.300</i>	<i>-82.800</i>	<i>-83.100</i>
		<i>70410000 Beihilfen und Unterstützungsleistungen für Bedienstete</i>	<i>264,00</i>	<i>-264</i>	<i>-3.264</i>	<i>-3.264</i>	<i>-3.264</i>	<i>-3.264</i>
		<i>72110000 Unterhaltung der Grundstücke und baulichen Anlagen</i>	<i>0,00</i>	<i>0</i>	<i>-5.000</i>	<i>0</i>	<i>0</i>	<i>0</i>
		<i>72220000 Erwerb von geringwertigen Vermögensgegenständen, sofern nicht in speziellerem Konto zu verbuchen</i>	<i>-242,44</i>	<i>-500</i>	<i>-100</i>	<i>-100</i>	<i>-100</i>	<i>-100</i>
		<i>72320000 Leasing</i>	<i>0,00</i>	<i>0</i>	<i>-200</i>	<i>-200</i>	<i>-200</i>	<i>-200</i>
		<i>72610010 Aus- und Fortbildung, Umschulung</i>	<i>-5.202,31</i>	<i>-1.000</i>	<i>-1.000</i>	<i>-1.000</i>	<i>-1.000</i>	<i>-1.000</i>
		<i>72710000 Besondere Verwaltungs- und Betriebsauszahlungen</i>	<i>-4.374,13</i>	<i>-3.100</i>	<i>-1.000</i>	<i>0</i>	<i>-1.000</i>	<i>0</i>
		<i>72711020 Repräsentation, Ehrungen, Ehrenabgaben</i>	<i>0,00</i>	<i>0</i>	<i>-3.000</i>	<i>-3.000</i>	<i>-3.000</i>	<i>-3.000</i>
		<i>72910000 Auszahlungen für sonstige Dienstleistungen</i>	<i>-393,95</i>	<i>-400</i>	<i>-400</i>	<i>-400</i>	<i>-400</i>	<i>-400</i>
		<i>73180000 Zuweisungen und Zuschüsse für laufende Zwecke an übrige Bereiche</i>	<i>0,00</i>	<i>0</i>	<i>-100</i>	<i>-100</i>	<i>-100</i>	<i>-100</i>
		<i>74210000 Auszahlungen für ehrenamtliche und sonstige Tätigkeit</i>	<i>-4.340,00</i>	<i>-6.500</i>	<i>0</i>	<i>0</i>	<i>0</i>	<i>0</i>
		<i>74220000 Auszahlungen Verfügungsmittel (§13 Satz 1 Nr.1 GemHVO)</i>	<i>-100,00</i>	<i>-300</i>	<i>-300</i>	<i>-300</i>	<i>-300</i>	<i>-300</i>
		<i>74290010 Mitgliedsbeiträge an Verbände, Vereine</i>	<i>0,00</i>	<i>0</i>	<i>-150</i>	<i>-150</i>	<i>-150</i>	<i>-150</i>
		<i>74310030 Auszahlungen für Post- und Telekommunikationsdienstleistungen</i>	<i>-1.011,45</i>	<i>-1.100</i>	<i>-750</i>	<i>-750</i>	<i>-750</i>	<i>-750</i>
		<i>74310100 Auszahlungen für Reisekosten</i>	<i>-1.818,52</i>	<i>-3.000</i>	<i>-2.000</i>	<i>-2.000</i>	<i>-2.000</i>	<i>-2.000</i>
		<i>74410000 Steuern, Versicherungen, Schadensfälle</i>	<i>-132,19</i>	<i>-150</i>	<i>0</i>	<i>0</i>	<i>0</i>	<i>0</i>
3	=	Anteiliger Zahlungsmittelüberschuss/-bedarf des Ergebnishaushalts (Saldo aus Nummern 1 und 2)	-126.190,35	2.886	9.536	17.886	14.886	14.086
12	-	Auszahlungen für den Erwerb von beweglichem Sachvermögen	-3.718,94	0	-30.000	0	0	0
		<i>78312720 Auszahlungen für den Erwerb von Betriebs- und Geschäftsausstattung</i>	<i>-3.718,94</i>	<i>0</i>	<i>-30.000</i>	<i>0</i>	<i>0</i>	<i>0</i>
16	=	Auszahlungen aus Investitionstätigkeit (Summe aus Nummern 10 bis 15)	-3.718,94	0	-30.000	0	0	0
17	=	Anteiliger veranschlagter Finanzierungsmittelüberschuss/-bedarf aus Investitionstätigkeit (Saldo aus Nummern 9 und 16)	-3.718,94	0	-30.000	0	0	0
18	=	Anteiliger veranschlagter Finanzierungsmittelüberschuss/-bedarf (Saldo aus Nummern 3 und 17)	-129.909,29	2.886	-20.464	17.886	14.886	14.086

Gemeinde: 00 Gemeinde Hohenfels

Produktbereich	11	Innere Verwaltung
Produktgruppe	1111	Organisation und Dokumentation kommunaler Willensbildung
Produkt	111101	Geschäftsführung für den Gemeinderat und für seine Ausschüsse
Unterprodukt	11110100	Geschäftsführung für den Gemeinderat und für seine Ausschüsse
Leistung	1111010000	Geschäftsführung für den Gemeinderat und für seine Ausschüsse

Nr.		Ergebnis	Ansatz		Planung	Planung	Planung	
			Vorvorjahr	Vorjahr	Haushaltsjahr	Haushaltsjahr	Haushaltsjahr	
			2020	2021	2022	Haushaltsjahr	Haushaltsjahr	
			EUR	EUR	EUR	+1	+2	+3
		1	2	3	4	5	6	
2	-	Summe der Auszahlungen aus laufender Verwaltungstätigkeit	0,00	0	-30.140	-33.640	-30.140	-28.640
		72110000 Unterhaltung der Grundstücke und baulichen Anlagen	0,00	0	0	-5.000	0	0
		72710000 Besondere Verwaltungs- und Betriebsauszahlungen	0,00	0	-1.500	0	-1.500	0
		72711010 Sächliche Ausgaben Gemeinderat	0,00	0	-2.000	-2.000	-2.000	-2.000
		74210000 Auszahlungen für ehrenamtliche und sonstige Tätigkeit	0,00	0	-6.500	-6.500	-6.500	-6.500
		74410000 Steuern, Versicherungen, Schadensfälle	0,00	0	-140	-140	-140	-140
		77900000 Haushaltsunwirksame Auszahlungen	0,00	0	-20.000	-20.000	-20.000	-20.000
3	=	Anteiliger Zahlungsmittelüberschuss/-bedarf des Ergebnishaushalts (Saldo aus Nummern 1 und 2)	0,00	0	-30.140	-33.640	-30.140	-28.640
12	-	Auszahlungen für den Erwerb von beweglichem Sachvermögen	0,00	0	0	-45.000	0	0
		78312720 Auszahlungen für den Erwerb von Betriebs- und Geschäftsausstattung	0,00	0	0	-45.000	0	0
16	=	Auszahlungen aus Investitionstätigkeit (Summe aus Nummern 10 bis 15)	0,00	0	0	-45.000	0	0
17	=	Anteiliger veranschlagter Finanzierungsmittelüberschuss/-bedarf aus Investitionstätigkeit (Saldo aus Nummern 9 und 16)	0,00	0	0	-45.000	0	0
18	=	Anteiliger veranschlagter Finanzierungsmittelüberschuss/-bedarf (Saldo aus Nummern 3 und 17)	0,00	0	-30.140	-78.640	-30.140	-28.640

Gemeinde: 00 Gemeinde Hohenfels

Produktbereich	11	Innere Verwaltung
Produktgruppe	1121	Personalwesen
Produkt	112100	Personalwesen
Unterprodukt	11210000	Personalwesen
Leistung	1121000000	Personalwesen

Nr.		Ergebnis	Ansatz	Ansatz	Planung	Planung	Planung	
			Vorvorjahr	Vorjahr	Haushaltsjahr	Haushaltsjahr +1	Haushaltsjahr +2	Haushaltsjahr +3
			2020	2021	2022	2023	2024	2025
			EUR	EUR	EUR	EUR	EUR	EUR
		1	2	3	4	5	6	
1	+	Summe der Einzahlungen aus laufender Verwaltungstätigkeit (ohne außerordentliche zahlungswirksame Erträge aus Vermögensveräußerung)	0,00	211.500	216.250	222.600	222.600	222.600
		<i>67900000 Haushaltsunwirksame Einzahlungen</i>	<i>0,00</i>	<i>211.500</i>	<i>216.250</i>	<i>222.600</i>	<i>222.600</i>	<i>222.600</i>
2	-	Summe der Auszahlungen aus laufender Verwaltungstätigkeit	-281.030,43	-225.164	-231.768	-235.768	-236.068	-236.368
		<i>70110000 Dienstausszahlungen Beamte</i>	<i>-40.296,00</i>	<i>-47.500</i>	<i>-49.900</i>	<i>-52.000</i>	<i>-52.000</i>	<i>-52.000</i>
		<i>70120000 Dienstausszahlungen Arbeitnehmer</i>	<i>-83.389,36</i>	<i>-85.950</i>	<i>-85.200</i>	<i>-85.500</i>	<i>-85.500</i>	<i>-85.500</i>
		<i>70210000 Beiträge zu Versorgungskassen für Beamte</i>	<i>-129.088,78</i>	<i>-54.000</i>	<i>-56.900</i>	<i>-57.300</i>	<i>-57.600</i>	<i>-57.900</i>
		<i>70220000 Beiträge zu Versorgungskassen für Arbeitnehmer</i>	<i>-6.914,03</i>	<i>-7.900</i>	<i>-7.500</i>	<i>-8.200</i>	<i>-8.200</i>	<i>-8.200</i>
		<i>70320000 Beiträge zur gesetzlichen Sozialversicherung für Arbeitnehmer</i>	<i>-17.214,83</i>	<i>-21.100</i>	<i>-18.300</i>	<i>-18.800</i>	<i>-18.800</i>	<i>-18.800</i>
		<i>70410000 Beihilfen und Unterstützungsleistungen für Bedienstete</i>	<i>260,00</i>	<i>-264</i>	<i>-3.268</i>	<i>-3.268</i>	<i>-3.268</i>	<i>-3.268</i>
		<i>72710000 Besondere Verwaltungs- und Betriebsauszahlungen</i>	<i>0,00</i>	<i>0</i>	<i>-1.000</i>	<i>-1.000</i>	<i>-1.000</i>	<i>-1.000</i>
		<i>72910000 Auszahlungen für sonstige Dienstleistungen</i>	<i>-1.445,91</i>	<i>-1.750</i>	<i>-2.500</i>	<i>-2.500</i>	<i>-2.500</i>	<i>-2.500</i>
		<i>74290000 Sonstige Auszahlungen für die Inanspruchnahme von Rechten und Diensten</i>	<i>-1.409,32</i>	<i>-1.400</i>	<i>-2.000</i>	<i>-2.000</i>	<i>-2.000</i>	<i>-2.000</i>
		<i>74310010 Auszahlungen für Bürobedarf</i>	<i>-52,50</i>	<i>-100</i>	<i>-100</i>	<i>-100</i>	<i>-100</i>	<i>-100</i>
		<i>74310030 Auszahlungen für Post- und Telekommunikationsdienstleistungen</i>	<i>0,00</i>	<i>0</i>	<i>-100</i>	<i>-100</i>	<i>-100</i>	<i>-100</i>
		<i>74310080 Auszahlungen für Sachverständigenkosten</i>	<i>-1.292,45</i>	<i>-4.000</i>	<i>-4.800</i>	<i>-4.800</i>	<i>-4.800</i>	<i>-4.800</i>
		<i>74310090 Auszahlungen für EDV-Kosten</i>	<i>0,00</i>	<i>-1.000</i>	<i>0</i>	<i>0</i>	<i>0</i>	<i>0</i>
		<i>74310100 Auszahlungen für Reisekosten</i>	<i>-187,25</i>	<i>-200</i>	<i>-200</i>	<i>-200</i>	<i>-200</i>	<i>-200</i>
3	=	Anteiliger Zahlungsmittelüberschuss/-bedarf des Ergebnishaushalts (Saldo aus Nummern 1 und 2)	-281.030,43	-13.664	-15.518	-13.168	-13.468	-13.768
12	-	Auszahlungen für den Erwerb von beweglichem Sachvermögen	0,00	-6.000	0	0	0	0
		<i>78312720 Auszahlungen für den Erwerb von Betriebs- und Geschäftsausstattung</i>	<i>0,00</i>	<i>-6.000</i>	<i>0</i>	<i>0</i>	<i>0</i>	<i>0</i>
15	-	Auszahlungen für den Erwerb von immateriellen Vermögensgegenständen	0,00	-4.000	0	0	0	0
		<i>78311200 Auszahlungen für den Erwerb von Lizenzen</i>	<i>0,00</i>	<i>-4.000</i>	<i>0</i>	<i>0</i>	<i>0</i>	<i>0</i>
16	=	Auszahlungen aus Investitionstätigkeit (Summe aus Nummern 10 bis 15)	0,00	-10.000	0	0	0	0
17	=	Anteiliger veranschlagter Finanzierungsmittelüberschuss/-bedarf aus Investitionstätigkeit (Saldo aus Nummern 9 und 16)	0,00	-10.000	0	0	0	0
18	=	Anteiliger veranschlagter Finanzierungsmittelüberschuss/-bedarf (Saldo aus Nummern 3 und 17)	-281.030,43	-23.664	-15.518	-13.168	-13.468	-13.768

Gemeinde: 00 Gemeinde Hohenfels

Produktbereich	11	Innere Verwaltung
Produktgruppe	1122	Finanzverwaltung, Kasse
Produkt	112200	Finanzverwaltung, Kasse
Unterprodukt	11220000	Finanzverwaltung, Kasse
Leistung	1122000000	Finanzverwaltung, Kasse

Nr.		Ergebnis	Ansatz		Planung	Planung	Planung	
			Vorvorjahr	Vorjahr	Haushaltsjahr	Haushaltsjahr +1	Haushaltsjahr +2	Haushaltsjahr +3
			2020	2021	2022	2023	2024	2025
			EUR	EUR	EUR	EUR	EUR	EUR
		1	2	3	4	5	6	
1	+	Summe der Einzahlungen aus laufender Verwaltungstätigkeit (ohne außerordentliche zahlungswirksame Erträge aus Vermögensveräußerung)	93.877,98	214.200	213.680	219.230	219.230	219.230
		63110000 Einzahlungen aus Verwaltungsgebühren	30,23	50	200	200	200	200
		64610000 Einzahlungen aus sonstigen privatrechtlichen Leistungsentgelten	0,02	0	0	0	0	0
		65620000 Einzahlungen aus Säumniszuschläge, Zinsen auf Abgaben und dgl.	93.847,73	3.000	3.000	3.000	3.000	3.000
		65620020 Einzahlungen aus Verspätungszuschlägen	0,00	2.500	2.500	2.500	2.500	2.500
		65620030 Einzahlungen aus Mahngebühren	0,00	500	2.000	2.000	2.000	2.000
		65620040 Einzahlungen aus Vollstreckungsgebühren	0,00	500	500	500	500	500
		65620050 Einzahlungen aus Rücklastschriftgebühren	0,00	0	80	80	80	80
		65620090 Einzahlungen aus Versandgebühren	0,00	0	50	50	50	50
		65620100 Einzahlungen aus Nachzahlungszinsen	0,00	3.000	3.000	3.000	3.000	3.000
		67900000 Haushaltsunwirksame Einzahlungen	0,00	204.650	202.350	207.900	207.900	207.900
2	-	Summe der Auszahlungen aus laufender Verwaltungstätigkeit	-124.815,12	-181.642	-202.548	-204.348	-204.548	-204.748
		70110000 Dienstaussahlungen Beamte	0,00	-47.100	-52.200	-53.500	-53.500	-53.500
		70120000 Dienstaussahlungen Arbeitnehmer	-79.018,42	-68.500	-82.600	-83.500	-83.500	-83.500
		70210000 Beiträge zu Versorgungskassen für Beamte	0,00	-24.500	-24.300	-24.600	-24.800	-25.000
		70220000 Beiträge zu Versorgungskassen für Arbeitnehmer	-7.477,87	-5.800	-7.200	-7.200	-7.200	-7.200
		70320000 Beiträge zur gesetzlichen Sozialversicherung für Arbeitnehmer	-13.819,47	-14.500	-17.900	-18.500	-18.500	-18.500
		70410000 Beihilfen und Unterstützungsleistungen für Bedienstete	-554,78	-242	-3.268	-3.268	-3.268	-3.268
		72220000 Erwerb von geringwertigen Vermögensgegenständen, sofern nicht in speziellerem Konto zu verbuchen	-315,59	-600	-1.000	-1.000	-1.000	-1.000
		72320000 Leasing	0,00	0	-600	-600	-600	-600
		72610010 Aus- und Fortbildung, Umschulung	-8.777,09	-8.000	0	0	0	0
		72710000 Besondere Verwaltungs- und Betriebsauszahlungen	0,00	0	-8.600	-8.600	-8.600	-8.600
		72910000 Auszahlungen für sonstige Dienstleistungen	-1.605,91	0	0	0	0	0
		74290000 Sonstige Auszahlungen für die Inanspruchnahme von Rechten und Diensten	-80,00	-100	0	0	0	0
		74290010 Mitgliedsbeiträge an Verbände, Vereine	0,00	0	-80	-80	-80	-80
		74310010 Auszahlungen für Bürobedarf	0,00	-200	-200	-200	-200	-200
		74310030 Auszahlungen für Post- und Telekommunikationsdienstleistungen	0,00	0	-300	-300	-300	-300
		74310040 Auszahlungen für Öffentliche Bekanntmachungen	-2.481,70	0	0	0	0	0
		74310080 Auszahlungen für Sachverständigenkosten	0,00	-400	-400	-400	-400	-400
		74310090 Auszahlungen für EDV-Kosten	-8.953,57	-8.000	0	0	0	0
		74310100 Auszahlungen für Reisekosten	-27,72	-200	-400	-400	-400	-400
		74820000 Auszahlungen aus Säumniszuschläge u.ä.	-1.703,00	-2.000	-2.000	-700	-700	-700
		75930000 Auszahlungen des Geldverkehrs	0,00	-1.500	-1.500	-1.500	-1.500	-1.500
3	=	Anteiliger Zahlungsmittelüberschuss/-bedarf des Ergebnishaushalts (Saldo aus Nummern 1 und 2)	-30.937,14	32.558	11.132	14.882	14.682	14.482

Gemeinde: 00 Gemeinde Hohenfels

Produktbereich	11	Innere Verwaltung
Produktgruppe	1122	Finanzverwaltung, Kasse
Produkt	112200	Finanzverwaltung, Kasse
Unterprodukt	11220000	Finanzverwaltung, Kasse
Leistung	1122000000	Finanzverwaltung, Kasse

Nr.		Ergebnis	Ansatz		Planung	Planung	Planung		
			Vorvorjahr	Vorjahr	Haushaltsjahr	Haushaltsjahr	Haushaltsjahr		
			2020	2021	2022	2023	2024	2025	
			EUR	EUR	EUR	EUR	EUR	EUR	
		1	2	3	4	5	6		
12	-	Auszahlungen für den Erwerb von beweglichem Sachvermögen <i>78312720 Auszahlungen für den Erwerb von Betriebs- und Geschäftsausstattung</i>	-6.146,13	-12.000	0	0	0	0	0
15	-	Auszahlungen für den Erwerb von immateriellen Vermögensgegenständen <i>78311200 Auszahlungen für den Erwerb von Lizenzen</i>	0,00	-4.000	0	0	0	0	0
16	=	Auszahlungen aus Investitionstätigkeit (Summe aus Nummern 10 bis 15)	-6.146,13	-16.000	0	0	0	0	0
17	=	Anteiliger veranschlagter Finanzierungsmittelüberschuss/-bedarf aus Investitionstätigkeit (Saldo aus Nummern 9 und 16)	-6.146,13	-16.000	0	0	0	0	0
18	=	Anteiliger veranschlagter Finanzierungsmittelüberschuss/-bedarf (Saldo aus Nummern 3 und 17)	-37.083,27	16.558	11.132	14.882	14.682	14.482	

Gemeinde: 00 Gemeinde Hohenfels

Produktbereich	11	Innere Verwaltung
Produktgruppe	1124	Gebäudemanagement, Techn. Immobilienmanagement
Produkt	112400	Gebäudemanagement
Unterprodukt	11240000	Grundstücks- und Gebäudemanagement
Leistung	1124000000	Grundstücks- und Gebäudemanagement

Nr.		Ergebnis	Ansatz		Planung	Planung	Planung	
			Vorvorjahr	Vorjahr	Haushaltsjahr	Haushaltsjahr	Haushaltsjahr	
			2020	2021	2022	Haushaltsjahr	Haushaltsjahr	
			EUR	EUR	EUR	EUR	EUR	
		1	2	3	4	5	6	
1	+	Summe der Einzahlungen aus laufender Verwaltungstätigkeit (ohne außerordentliche zahlungswirksame Erträge aus Vermögensveräußerung)	29.408,12	101.650	101.650	40.650	40.650	40.650
		61410000 Zuweisungen und Zuschüsse für laufende Zwecke vom Land	26.869,68	0	0	0	0	0
		64110000 Einzahlungen aus Mieten und Pachten	2.538,44	2.800	2.800	2.800	2.800	2.800
		64610000 Einzahlungen aus sonstigen privatrechtlichen Leistungsentgelten	0,00	1.800	1.800	1.800	1.800	1.800
		64880000 Erstattungen von übrigen Bereichen	0,00	11.000	11.000	0	0	0
		67900000 Haushaltsunwirksame Einzahlungen	0,00	86.050	86.050	36.050	36.050	36.050
2	-	Summe der Auszahlungen aus laufender Verwaltungstätigkeit	-84.452,75	-94.400	-85.250	-83.680	-84.530	-85.380
		70120000 Dienstausschüttungen Arbeitnehmer	-4.522,55	-4.800	-21.600	-22.000	-22.000	-22.000
		70220000 Beiträge zur Versorgungskassen für Arbeitnehmer	-100,36	0	-1.500	-1.600	-1.600	-1.600
		70320000 Beiträge zur gesetzlichen Sozialversicherung für Arbeitnehmer	-1.467,89	-1.350	-5.000	-5.500	-5.500	-5.500
		72110000 Unterhaltung der Grundstücke und baulichen Anlagen	-31.392,26	-28.000	-8.500	-5.000	-5.000	-5.000
		72210000 Unterhaltung des beweglichen Vermögens	-1.429,08	-1.500	-1.500	-1.500	-1.500	-1.500
		72220000 Erwerb von geringwertigen Vermögensgegenständen, sofern nicht in speziellerem Konto zu verbuchen	-873,46	-1.000	-1.000	-1.000	-1.000	-1.000
		72411000 Auszahlungen für Energie	-8.004,08	-10.000	-5.900	-6.000	-6.100	-6.200
		72411010 Auszahlungen für Heizung	-17.360,40	-20.500	-11.000	-11.500	-12.000	-12.500
		72411020 Auszahlungen für Beleuchtung, Energie- und Wasserversorgung	-5.323,82	-5.500	0	0	0	0
		72412000 Auszahlungen für Wasserversorgung	0,00	0	-2.800	-2.850	-2.900	-2.950
		72413000 Auszahlungen für Abfallbeseitigung	0,00	0	-1.800	-1.900	-2.000	-2.100
		72414000 Auszahlungen für Abwasserbeseitigung	0,00	0	-1.800	-1.900	-2.000	-2.100
		72415000 Auszahlungen für Gebäudereinigung	-254,40	-250	-250	-250	-250	-250
		72416000 Auszahlungen für gebäudebezogene Versicherungen	-943,10	-1.600	-1.580	-1.580	-1.580	-1.580
		72417000 Auszahlungen für grundstücks-/ gebäudebezogene Steuern	-70,52	-100	-100	-100	-100	-100
		72910000 Auszahlungen für sonstige Dienstleistungen	0,00	-1.500	-1.500	-1.500	-1.500	-1.500
		74310020 Auszahlungen für Bücher und Zeitschriften	-425,97	0	0	0	0	0
		74310030 Auszahlungen für Post- und Telekommunikationsdienstleistungen	0,00	0	-100	-100	-100	-100
		74410000 Steuern, Versicherungen, Schadensfälle	-12.284,86	-13.300	-14.320	-14.400	-14.400	-14.400
		77900000 Haushaltsunwirksame Auszahlungen	0,00	-5.000	-5.000	-5.000	-5.000	-5.000
3	=	Anteiliger Zahlungsmittelüberschuss/-bedarf des Ergebnishaushalts (Saldo aus Nummern 1 und 2)	-55.044,63	7.250	16.400	-43.030	-43.880	-44.730
12	-	Auszahlungen für den Erwerb von beweglichem Sachvermögen	0,00	-22.200	-5.000	0	0	0
		78312720 Auszahlungen für den Erwerb von Betriebs- und Geschäftsausstattung	0,00	-22.200	-5.000	0	0	0

Gemeinde: 00 Gemeinde Hohenfels

Produktbereich	11	Innere Verwaltung
Produktgruppe	1124	Gebäudemanagement, Techn. Immobilienmanagement
Produkt	112400	Gebäudemanagement
Unterprodukt	11240000	Grundstücks- und Gebäudemanagement
Leistung	1124000000	Grundstücks- und Gebäudemanagement

Nr.		Ergebnis Vorvorjahr	Ansatz Vorjahr	Ansatz Haushaltsjahr	Planung	Planung	Planung
					Haushaltsjahr	Haushaltsjahr	Haushaltsjahr
					+1	+2	+3
					2023	2024	2025
		EUR	EUR	EUR	EUR	EUR	EUR
		1	2	3	4	5	6
16	= Auszahlungen aus Investitionstätigkeit (Summe aus Nummern 10 bis 15)	0,00	-22.200	-5.000	0	0	0
17	= Anteiliger veranschlagter Finanzierungsmittelüberschuss/-bedarf aus Investitionstätigkeit (Saldo aus Nummern 9 und 16)	0,00	-22.200	-5.000	0	0	0
18	= Anteiliger veranschlagter Finanzierungsmittelüberschuss/-bedarf (Saldo aus Nummern 3 und 17)	-55.044,63	-14.950	11.400	-43.030	-43.880	-44.730

Gemeinde: 00 Gemeinde Hohenfels

Produktbereich	11	Innere Verwaltung
Produktgruppe	1125	Grünanlagen, Werkstätten und Fahrzeuge
Produkt	112500	Grünanlagen, Werkstätten und Fahrzeuge
Unterprodukt	11250000	Grünanlagen, Werkstätten und Fahrzeuge
Leistung	1125000000	Grünanlagen, Werkstätten und Fahrzeuge

Nr.		Ergebnis	Ansatz		Planung	Planung	Planung	
			Vorvorjahr	Vorjahr	Haushaltsjahr	Haushaltsjahr +1	Haushaltsjahr +2	Haushaltsjahr +3
			2020	2021	2022	2023	2024	2025
			EUR	EUR	EUR	EUR	EUR	EUR
		1	2	3	4	5	6	
1	+	Summe der Einzahlungen aus laufender Verwaltungstätigkeit (ohne außerordentliche zahlungswirksame Erträge aus Vermögensveräußerung)	3.473,35	208.350	212.400	217.700	217.700	217.700
		64610000 Einzahlungen aus sonstigen privatrechtlichen Leistungsentgelten	0,00	1.450	1.450	1.450	1.450	1.450
		64880000 Erstattungen von übrigen Bereichen	3.473,35	0	0	0	0	0
		67900000 Haushaltsunwirksame Einzahlungen	0,00	206.900	210.950	216.250	216.250	216.250
2	-	Summe der Auszahlungen aus laufender Verwaltungstätigkeit	-168.060,95	-217.450	-210.035	-212.985	-213.005	-213.005
		70120000 Dienstaussahlungen Arbeitnehmer	-110.988,97	-129.000	-132.000	-133.500	-133.500	-133.500
		70220000 Beiträge zu Versorgungskassen für Arbeitnehmer	-9.204,57	-11.000	-11.400	-12.100	-12.100	-12.100
		70320000 Beiträge zur gesetzlichen Sozialversicherung für Arbeitnehmer	-23.098,52	-27.500	-28.500	-29.200	-29.200	-29.200
		72110000 Unterhaltung der Grundstücke und baulichen Anlagen	-7.083,07	-11.000	-1.000	-1.000	-1.000	-1.000
		72210000 Unterhaltung des beweglichen Vermögens	-5.764,57	-6.000	-6.000	-6.000	-6.000	-6.000
		72220000 Erwerb von geringwertigen Vermögensgegenständen, sofern nicht in speziellerem Konto zu verbuchen	-1.986,99	-3.000	-3.000	-3.000	-3.000	-3.000
		72320000 Leasing	0,00	0	-150	-150	-150	-150
		72411000 Auszahlungen für Energie	-467,58	-500	-620	-650	-650	-650
		72411010 Auszahlungen für Heizung	-1.109,53	-1.500	-1.300	-1.300	-1.300	-1.300
		72411020 Auszahlungen für Beleuchtung, Energie- und Wasserversorgung	-219,67	-300	0	0	0	0
		72413000 Auszahlungen für Abfallbeseitigung	0,00	0	-300	-300	-300	-300
		72416000 Auszahlungen für gebäudebezogene Versicherungen	-282,16	-300	-85	-85	-85	-85
		72510000 Haltung von Fahrzeugen	-1.850,91	-7.000	-7.600	-7.600	-7.600	-7.600
		72610000 Besondere zahlungswirksame Aufwendungen für Beschäftigte	-609,00	-2.250	-2.250	-2.250	-2.250	-2.250
		72610010 Aus- und Fortbildung, Umschulung	-150,00	-1.000	-1.000	-1.000	-1.000	-1.000
		72710000 Besondere Verwaltungs- und Betriebsauszahlungen	0,00	0	-500	-500	-500	-500
		72910000 Auszahlungen für sonstige Dienstleistungen	-393,97	-12.000	-12.000	-12.000	-12.000	-12.000
		74310010 Auszahlungen für Bürobedarf	-69,96	-100	-100	-100	-100	-100
		74310030 Auszahlungen für Post- und Telekommunikationsdienstleistungen	-1.036,76	-1.400	-1.200	-1.200	-1.220	-1.220
		74310040 Auszahlungen für Öffentliche Bekanntmachungen	-1.367,76	-1.000	0	0	0	0
		74310100 Auszahlungen für Reisekosten	0,00	-100	-100	-100	-100	-100
		74410000 Steuern, Versicherungen, Schadensfälle	-2.376,96	-2.500	-930	-950	-950	-950
3	=	Anteiliger Zahlungsmittelüberschuss/-bedarf des Ergebnishaushalts (Saldo aus Nummern 1 und 2)	-164.587,60	-9.100	2.365	4.715	4.695	4.695
12	-	Auszahlungen für den Erwerb von beweglichem Sachvermögen	0,00	-6.000	-100.000	0	0	0
		78312610 Auszahlungen für den Erwerb von Fahrzeugen	0,00	0	-100.000	0	0	0
		78312620 Auszahlungen für den Erwerb von Maschinen	0,00	-6.000	0	0	0	0
16	=	Auszahlungen aus Investitionstätigkeit (Summe aus Nummern 10 bis 15)	0,00	-6.000	-100.000	0	0	0

Gemeinde: 00 Gemeinde Hohenfels

Produktbereich	11	Innere Verwaltung
Produktgruppe	1125	Grünanlagen, Werkstätten und Fahrzeuge
Produkt	112500	Grünanlagen, Werkstätten und Fahrzeuge
Unterprodukt	11250000	Grünanlagen, Werkstätten und Fahrzeuge
Leistung	1125000000	Grünanlagen, Werkstätten und Fahrzeuge

Nr.		Ergebnis Vorvorjahr	Ansatz Vorjahr	Ansatz Haushaltsjahr	Planung	Planung	Planung
					Haushaltsjahr	Haushaltsjahr	Haushaltsjahr
					+1	+2	+3
					2023	2024	2025
EUR		EUR	EUR	EUR	EUR	EUR	
1		2	3	4	5	6	
17	= Anteiliger veranschlagter Finanzierungsmittelüberschuss/-bedarf aus Investitionstätigkeit (Saldo aus Nummern 9 und 16)	0,00	-6.000	-100.000	0	0	0
18	= Anteiliger veranschlagter Finanzierungsmittelüberschuss/-bedarf (Saldo aus Nummern 3 und 17)	-164.587,60	-15.100	-97.635	4.715	4.695	4.695

Gemeinde: 00 Gemeinde Hohenfels

Produktbereich	11	Innere Verwaltung
Produktgruppe	1126	Zentrale Dienstleistungen
Produkt	112600	Zentrale Dienstleistungen
Unterprodukt	11260000	Zentrale Dienstleistungen
Leistung	1126000000	Zentrale Dienstleistungen

Nr.		Ergebnis	Ansatz		Planung	Planung	Planung	
			Vorvorjahr	Vorjahr	Haushaltsjahr	Haushaltsjahr +1	Haushaltsjahr +2	Haushaltsjahr +3
			2020	2021	2022	2023	2024	2025
			EUR	EUR	EUR	EUR	EUR	EUR
		1	2	3	4	5	6	
1	+	Summe der Einzahlungen aus laufender Verwaltungstätigkeit (ohne außerordentliche zahlungswirksame Erträge aus Vermögensveräußerung)	0,50	42.150	42.150	38.550	38.550	38.550
		64610000 Einzahlungen aus sonstigen privatrechtlichen Leistungsentgelten	0,50	0	0	0	0	0
		67900000 Haushaltsunwirksame Einzahlungen	0,00	42.150	42.150	38.550	38.550	38.550
2	-	Summe der Auszahlungen aus laufender Verwaltungstätigkeit	-37.419,63	-51.550	-87.060	-70.350	-67.850	-69.850
		70120000 Dienstausschüttungen Arbeitnehmer	0,00	0	-12.100	-12.200	-12.200	-12.200
		70220000 Beiträge zu Versorgungskassen für Arbeitnehmer	0,00	0	-900	-950	-950	-950
		70320000 Beiträge zur gesetzlichen Sozialversicherung für Arbeitnehmer	0,00	0	-3.600	-3.700	-3.700	-3.700
		72110000 Unterhaltung der Grundstücke und baulichen Anlagen	-193,35	0	0	0	0	0
		72210000 Unterhaltung des beweglichen Vermögens	-444,54	-500	-500	-500	-500	-500
		72220000 Erwerb von geringwertigen Vermögensgegenständen, sofern nicht in speziellerem Konto zu verbuchen	-2.799,48	-4.000	-2.000	-2.000	-2.000	-2.000
		72320000 Leasing	-4.004,38	-4.000	-3.200	-3.200	-3.200	-3.200
		72610010 Aus- und Fortbildung, Umschulung	0,00	0	-150	-150	-150	-150
		72710000 Besondere Verwaltungs- und Betriebsauszahlungen	0,00	0	-8.680	-8.700	-8.700	-8.700
		72711030 Aufwand für Datenschutz	0,00	0	-2.000	-2.000	-2.000	-2.000
		72910000 Auszahlungen für sonstige Dienstleistungen	-5.782,37	-11.300	-32.500	-17.500	-15.000	-15.000
		74210000 Auszahlungen für ehrenamtliche und sonstige Tätigkeit	0,00	0	-2.000	0	0	-2.000
		74310010 Auszahlungen für Bürobedarf	-2.516,09	-3.500	-2.500	-2.500	-2.500	-2.500
		74310020 Auszahlungen für Bücher und Zeitschriften	-2.607,59	-2.500	-2.500	-2.500	-2.500	-2.500
		74310030 Auszahlungen für Post- und Telekommunikationsdienstleistungen	-4.947,38	-7.000	-5.050	-5.050	-5.050	-5.050
		74310090 Auszahlungen für EDV-Kosten	-6.990,13	-8.750	0	0	0	0
		74410000 Steuern, Versicherungen, Schadensfälle	-7.134,32	-10.000	-9.380	-9.400	-9.400	-9.400
3	=	Anteiliger Zahlungsmittelüberschuss/-bedarf des Ergebnishaushalts (Saldo aus Nummern 1 und 2)	-37.419,13	-9.400	-44.910	-31.800	-29.300	-31.300
15	-	Auszahlungen für den Erwerb von immateriellen Vermögensgegenständen	0,00	-5.000	0	0	0	0
		78311200 Auszahlungen für den Erwerb von Lizenzen	0,00	-5.000	0	0	0	0
16	=	Auszahlungen aus Investitionstätigkeit (Summe aus Nummern 10 bis 15)	0,00	-5.000	0	0	0	0
17	=	Anteiliger veranschlagter Finanzierungsmittelüberschuss/-bedarf aus Investitionstätigkeit (Saldo aus Nummern 9 und 16)	0,00	-5.000	0	0	0	0
18	=	Anteiliger veranschlagter Finanzierungsmittelüberschuss/-bedarf (Saldo aus Nummern 3 und 17)	-37.419,13	-14.400	-44.910	-31.800	-29.300	-31.300

Gemeinde: 00 Gemeinde Hohenfels

Produktbereich	11	Innere Verwaltung
Produktgruppe	1126	Zentrale Dienstleistungen
Produkt	112600	Zentrale Dienstleistungen
Unterprodukt	11260000	Zentrale Dienstleistungen
Leistung	1126000000	Zentrale Dienstleistungen

Nr.		Ergebnis	Ansatz	Ansatz	Planung	Planung	Planung
		Vorvorjahr	Vorjahr	Haushaltsjahr	Haushaltsjahr +1	Haushaltsjahr +2	Haushaltsjahr +3
		2020	2021	2022	2023	2024	2025
		EUR	EUR	EUR	EUR	EUR	EUR
		1	2	3	4	5	6

Gemeinde: 00 Gemeinde Hohenfels

Produktbereich	11	Innere Verwaltung
Produktgruppe	1130	Presse- und Öffentlichkeitsarbeit
Produkt	113000	Presse- und Öffentlichkeitsarbeit
Unterprodukt	11300000	Presse- und Öffentlichkeitsarbeit
Leistung	1130000000	Presse- und Öffentlichkeitsarbeit

Nr.			Ergebnis	Ansatz	Ansatz	Planung	Planung	Planung
			Vorvorjahr	Vorjahr	Haushaltsjahr	Haushaltsjahr +1	Haushaltsjahr +2	Haushaltsjahr +3
			2020	2021	2022	2023	2024	2025
			EUR	EUR	EUR	EUR	EUR	EUR
		1	2	3	4	5	6	
1	+	Summe der Einzahlungen aus laufender Verwaltungstätigkeit (ohne außerordentliche zahlungswirksame Erträge aus Vermögensveräußerung)	2.376,20	3.000	3.000	3.000	3.000	3.000
		<i>64610000 Einzahlungen aus sonstigen privatrechtlichen Leistungsentgelten</i>	2.376,20	3.000	3.000	3.000	3.000	3.000
2	-	Summe der Auszahlungen aus laufender Verwaltungstätigkeit	-18.304,49	-20.000	-4.550	-4.550	-4.550	-4.550
		<i>70120000 Dienstaussahlungen Arbeitnehmer</i>	-12.091,67	-12.000	0	0	0	0
		<i>70220000 Beiträge zu Versorgungskassen für Arbeitnehmer</i>	-544,49	-650	0	0	0	0
		<i>70320000 Beiträge zur gesetzlichen Sozialversicherung für Arbeitnehmer</i>	-3.350,68	-3.800	0	0	0	0
		<i>72220000 Erwerb von geringwertigen Vermögensgegenständen, sofern nicht in speziellerem Konto zu verbuchen</i>	-55,10	-50	-50	-50	-50	-50
		<i>72710000 Besondere Verwaltungs- und Betriebsauszahlungen</i>	-1.492,99	-2.000	-2.000	-2.000	-2.000	-2.000
		<i>72710040 Auszahlung für Öffentlichkeitsarbeit/Werbung</i>	0,00	0	-1.500	-1.500	-1.500	-1.500
		<i>72910000 Auszahlungen für sonstige Dienstleistungen</i>	0,00	-500	0	0	0	0
		<i>74310100 Auszahlungen für Reisekosten</i>	-769,56	-1.000	-1.000	-1.000	-1.000	-1.000
3	=	Anteiliger Zahlungsmittelüberschuss/-bedarf des Ergebnishaushalts (Saldo aus Nummern 1 und 2)	-15.928,29	-17.000	-1.550	-1.550	-1.550	-1.550
18	=	Anteiliger veranschlagter Finanzierungsmittelüberschuss/-bedarf (Saldo aus Nummern 3 und 17)	-15.928,29	-17.000	-1.550	-1.550	-1.550	-1.550

Gemeinde: 00 Gemeinde Hohenfels

Produktbereich	11	Innere Verwaltung
Produktgruppe	1133	Grundstücksmanagement
Produkt	113300	Grundstücksmanagement
Unterprodukt	11330000	Grundstücksmanagement
Leistung	1133000000	Grundstücksmanagement

Nr.		Ergebnis	Ansatz		Planung		Planung		Planung	
			Vorvorjahr	Vorjahr	Haushaltsjahr	Haushaltsjahr +1	Haushaltsjahr +2	Haushaltsjahr +3		
			2020	2021	2022	2023	2024	2025		
			EUR	EUR	EUR	EUR	EUR	EUR		
		1	2	3	4	5	6			
1	+	Summe der Einzahlungen aus laufender Verwaltungstätigkeit (ohne außerordentliche zahlungswirksame Erträge aus Vermögensveräußerung)	7.054,66	8.900	8.900	8.900	8.900	8.900	8.900	
		64110000 Einzahlungen aus Mieten und Pachten	6.959,67	7.000	7.000	7.000	7.000	7.000	7.000	
		64610000 Einzahlungen aus sonstigen privatrechtlichen Leistungsentgelten	0,00	50	50	50	50	50	50	
		65210000 Erstattung von Steuern	94,99	0	0	0	0	0	0	
		67900000 Haushaltsunwirksame Einzahlungen	0,00	1.850	1.850	1.850	1.850	1.850	1.850	
2	-	Summe der Auszahlungen aus laufender Verwaltungstätigkeit	-14.775,22	-9.710	-6.170	-6.170	-6.170	-6.170	-6.170	
		72310000 Mieten inkl. Mietnebenkosten und Pachten, soweit nicht Konto 7233, 7234 oder 7235	-4.220,03	-4.250	-4.250	-4.250	-4.250	-4.250	-4.250	
		72411020 Auszahlungen für Beleuchtung, Energie- und Wasserversorgung	-50,40	-60	0	0	0	0	0	
		72412000 Auszahlungen für Wasserversorgung	0,00	0	-10	-10	-10	-10	-10	
		72414000 Auszahlungen für Abwasserbeseitigung	0,00	0	-10	-10	-10	-10	-10	
		72417000 Auszahlungen für grundstücks-/ gebäudebezogene Steuern	-317,07	-400	-400	-400	-400	-400	-400	
		72910000 Auszahlungen für sonstige Dienstleistungen	-10.187,72	-5.000	-1.500	-1.500	-1.500	-1.500	-1.500	
3	=	Anteiliger Zahlungsmittelüberschuss/-bedarf des Ergebnishaushalts (Saldo aus Nummern 1 und 2)	-7.720,56	-810	2.730	2.730	2.730	2.730	2.730	
6	+	Einzahlungen aus der Veräußerung von Sachvermögen	0,00	0	60.000	200.000	200.000	200.000	200.000	
		68211110 Einzahlungen aus der Veräußerung von Grund und Boden bei Grünflächen	0,00	0	60.000	0	0	0	0	
		68211200 Einzahlungen aus der Veräußerung von Ackerland	0,00	0	0	200.000	200.000	200.000	200.000	
9	=	Einzahlungen aus Investitionstätigkeit (Summe aus Nummern 4 bis 8)	0,00	0	60.000	200.000	200.000	200.000	200.000	
10	-	Auszahlungen für den Erwerb von Grundstücken und Gebäuden	-211,23	-959.500	-320.000	-311.000	-150.000	-150.000	-150.000	
		78211110 Auszahlungen für den Erwerb von Grund und Boden bei Grünflächen	0,00	-959.500	-320.000	-311.000	-150.000	-150.000	-150.000	
		78211200 Auszahlungen für den Erwerb von Ackerland	-211,23	0	0	0	0	0	0	
11	-	Auszahlungen für Baumaßnahmen	0,00	-450.000	0	0	0	0	0	
		78712120 Auszahlungen für Gebäude, Aufbauten und Betriebsvorrichtungen bei Wohnbauten	0,00	-450.000	0	0	0	0	0	
16	=	Auszahlungen aus Investitionstätigkeit (Summe aus Nummern 10 bis 15)	-211,23	-1.409.500	-320.000	-311.000	-150.000	-150.000	-150.000	
17	=	Anteiliger veranschlagter Finanzierungsmittelüberschuss/-bedarf aus Investitionstätigkeit (Saldo aus Nummern 9 und 16)	-211,23	-1.409.500	-260.000	-111.000	50.000	50.000	50.000	
18	=	Anteiliger veranschlagter Finanzierungsmittelüberschuss/-bedarf (Saldo aus Nummern 3 und 17)	-7.931,79	-1.410.310	-257.270	-108.270	52.730	52.730	52.730	

*** Ende der Liste "Teilfinanzhaushalt einschließlich Finanzplanung" ***

Gemeinde: 00 Gemeinde Hohenfels
Teilhaushalt 2 Dienstleistungen und Infrastruktur

Nr.		Ergebnis	Ansatz		Planung		Planung	
			Vorvorjahr	Vorjahr	Haushaltsjahr	Haushaltsjahr +1	Haushaltsjahr +2	Haushaltsjahr +3
			2020	2021	2022	2023	2024	2025
			EUR	EUR	EUR	EUR	EUR	EUR
		1	2	3	4	5	6	
1	+	Summe der Einzahlungen aus laufender Verwaltungstätigkeit (ohne außerordentliche zahlungswirksame Erträge aus Vermögensveräußerung)	1.866.246,29	2.042.658	2.027.532	2.027.438	2.023.076	2.032.526
2	-	Summe der Auszahlungen aus laufender Verwaltungstätigkeit	-2.026.515,73	-3.568.171	-3.514.497	-3.384.721	-3.629.461	-3.613.141
3	=	Anteiliger Zahlungsmittelüberschuss/-bedarf des Ergebnishaushalts (Saldo aus Nummern 1 und 2)	-160.269,44	-1.525.513	-1.486.965	-1.357.283	-1.606.385	-1.580.615
4	+	Einzahlungen aus Investitionszuwendungen	184.000,00	2.016.000	1.246.239	1.149.000	120.000	0
5	+	Einzahlungen aus Investitionsbeiträgen und ähnlichen Entgelten für Investitionstätigkeit	556,99	0	350.000	420.000	380.000	380.000
6	+	Einzahlungen aus der Veräußerung von Sachvermögen	23.000,00	0	0	0	0	0
7	+	Einzahlungen aus der Veräußerung von Finanzvermögen	0,00	0	125.000	125.000	0	0
9	=	Einzahlungen aus Investitionstätigkeit (Summe aus Nummern 4 bis 8)	207.556,99	2.016.000	1.721.239	1.694.000	500.000	380.000
10	-	Auszahlungen für den Erwerb von Grundstücken und Gebäuden	-8.680,63	0	-2.200	0	0	0
11	-	Auszahlungen für Baumaßnahmen	-1.652.396,24	-1.078.000	-865.000	-2.115.000	-490.000	-440.000
12	-	Auszahlungen für den Erwerb von beweglichem Sachvermögen	-145.684,39	-112.900	-94.500	-374.500	-152.000	-2.000
13	-	Auszahlungen für den Erwerb von Finanzvermögen	0,00	-1.700	-1.700	-1.700	-1.700	-1.700
14	-	Auszahlungen für Investitionsfördermaßnahmen	0,00	-250.000	0	0	0	0
15	-	Auszahlungen für den Erwerb von immateriellen Vermögensgegenständen	0,00	-7.300	0	0	0	0
16	=	Auszahlungen aus Investitionstätigkeit (Summe aus Nummern 10 bis 15)	-1.806.761,26	-1.449.900	-963.400	-2.491.200	-643.700	-443.700
17	=	Anteiliger veranschlagter Finanzierungsmittelüberschuss/-bedarf aus Investitionstätigkeit (Saldo aus Nummern 9 und 16)	-1.599.204,27	566.100	757.839	-797.200	-143.700	-63.700
18	=	Anteiliger veranschlagter Finanzierungsmittelüberschuss/-bedarf (Saldo aus Nummern 3 und 17)	-1.759.473,71	-959.413	-729.126	-2.154.483	-1.750.085	-1.644.315

*** Ende der Liste "Teilfinanzhaushalt einschließlich Finanzplanung" ***

Gemeinde: 00 Gemeinde Hohenfels

Produktbereich	12	Sicherheit und Ordnung
Produktgruppe	1210	Statistik und Wahlen
Produkt	121000	Statistik und Wahlen
Unterprodukt	12100000	Statistik und Wahlen
Leistung	1210000000	Statistik und Wahlen

Nr.			Ergebnis	Ansatz	Ansatz	Planung	Planung	Planung
			Vorvorjahr	Vorjahr	Haushaltsjahr	Haushaltsjahr +1	Haushaltsjahr +2	Haushaltsjahr +3
			2020	2021	2022	2023	2024	2025
			EUR	EUR	EUR	EUR	EUR	EUR
		1	2	3	4	5	6	
1	+	Summe der Einzahlungen aus laufender Verwaltungstätigkeit (ohne außerordentliche zahlungswirksame Erträge aus Vermögensveräußerung)	0,00	2.900	0	0	0	0
		<i>64800000 Erstattungen vom Bund</i>	<i>0,00</i>	<i>2.900</i>	<i>0</i>	<i>0</i>	<i>0</i>	<i>0</i>
2	-	Summe der Auszahlungen aus laufender Verwaltungstätigkeit	-557,00	-24.350	-20.250	-20.250	-20.250	-20.250
		<i>72220000 Erwerb von geringwertigen Vermögensgegenständen, sofern nicht in speziellerem Konto zu verbuchen</i>	<i>0,00</i>	<i>0</i>	<i>-1.500</i>	<i>-1.500</i>	<i>-1.500</i>	<i>-1.500</i>
		<i>72710000 Besondere Verwaltungs- und Betriebsauszahlungen</i>	<i>0,00</i>	<i>0</i>	<i>-1.350</i>	<i>-1.350</i>	<i>-1.350</i>	<i>-1.350</i>
		<i>74210000 Auszahlungen für ehrenamtliche und sonstige Tätigkeit</i>	<i>-180,00</i>	<i>-4.000</i>	<i>0</i>	<i>0</i>	<i>0</i>	<i>0</i>
		<i>74310030 Auszahlungen für Post- und Telekommunikationsdienstleistungen</i>	<i>0,00</i>	<i>-1.000</i>	<i>0</i>	<i>0</i>	<i>0</i>	<i>0</i>
		<i>74310090 Auszahlungen für EDV-Kosten</i>	<i>-377,00</i>	<i>-1.450</i>	<i>0</i>	<i>0</i>	<i>0</i>	<i>0</i>
		<i>74310990 Auszahlungen für Sonstige Geschäftsaufwendungen</i>	<i>0,00</i>	<i>-500</i>	<i>0</i>	<i>0</i>	<i>0</i>	<i>0</i>
		<i>77900000 Haushaltsunwirksame Auszahlungen</i>	<i>0,00</i>	<i>-17.400</i>	<i>-17.400</i>	<i>-17.400</i>	<i>-17.400</i>	<i>-17.400</i>
3	=	Anteiliger Zahlungsmittelüberschuss/-bedarf des Ergebnishaushalts (Saldo aus Nummern 1 und 2)	-557,00	-21.450	-20.250	-20.250	-20.250	-20.250
15	-	Auszahlungen für den Erwerb von immateriellen Vermögensgegenständen	0,00	-1.100	0	0	0	0
		<i>78311200 Auszahlungen für den Erwerb von Lizenzen</i>	<i>0,00</i>	<i>-1.100</i>	<i>0</i>	<i>0</i>	<i>0</i>	<i>0</i>
16	=	Auszahlungen aus Investitionstätigkeit (Summe aus Nummern 10 bis 15)	0,00	-1.100	0	0	0	0
17	=	Anteiliger veranschlagter Finanzierungsmittelüberschuss/-bedarf aus Investitionstätigkeit (Saldo aus Nummern 9 und 16)	0,00	-1.100	0	0	0	0
18	=	Anteiliger veranschlagter Finanzierungsmittelüberschuss/-bedarf (Saldo aus Nummern 3 und 17)	-557,00	-22.550	-20.250	-20.250	-20.250	-20.250

Gemeinde: 00 Gemeinde Hohenfels

Produktbereich	12	Sicherheit und Ordnung
Produktgruppe	1222	Einwohnerwesen
Produkt	122200	Einwohnerwesen
Unterprodukt	12220000	Einwohnerwesen
Leistung	1222000000	Einwohnerwesen

Nr.			Ergebnis	Ansatz	Ansatz	Planung	Planung	Planung
			Vorvorjahr	Vorjahr	Haushaltsjahr	Haushaltsjahr +1	Haushaltsjahr +2	Haushaltsjahr +3
			2020	2021	2022	2023	2024	2025
			EUR	EUR	EUR	EUR	EUR	EUR
		1	2	3	4	5	6	
1	+	Summe der Einzahlungen aus laufender Verwaltungstätigkeit (ohne außerordentliche zahlungswirksame Erträge aus Vermögensveräußerung)	18.087,32	17.000	18.200	18.200	18.200	18.200
		63110000 Einzahlungen aus Verwaltungsgebühren	18.087,32	17.000	18.200	18.200	18.200	18.200
2	-	Summe der Auszahlungen aus laufender Verwaltungstätigkeit	-14.196,82	-58.475	-63.210	-63.300	-63.300	-63.300
		72220000 Erwerb von geringwertigen Vermögensgegenständen, sofern nicht in speziellerem Konto zu verbuchen	-118,88	-200	-200	-200	-200	-200
		72320000 Leasing	0,00	0	-550	-550	-550	-550
		72610010 Aus- und Fortbildung, Umschulung	0,00	0	-100	-100	-100	-100
		72710000 Besondere Verwaltungs- und Betriebsauszahlungen	0,00	-7.500	-15.450	-15.500	-15.500	-15.500
		72910000 Auszahlungen für sonstige Dienstleistungen	-950,15	-1.000	-3.310	-3.350	-3.350	-3.350
		74290000 Sonstige Auszahlungen für die Inanspruchnahme von Rechten und Diensten	-75,00	-75	0	0	0	0
		74310010 Auszahlungen für Bürobedarf	-7.031,51	-500	-250	-250	-250	-250
		74310020 Auszahlungen für Bücher und Zeitschriften	-71,39	-100	-150	-150	-150	-150
		74310030 Auszahlungen für Post- und Telekommunikationsdienstleistungen	0,00	0	-100	-100	-100	-100
		74310090 Auszahlungen für EDV-Kosten	-5.332,39	-6.000	0	0	0	0
		74500000 Erstattungen an den Bund	-617,50	-700	-700	-700	-700	-700
		77900000 Haushaltsunwirksame Auszahlungen	0,00	-42.400	-42.400	-42.400	-42.400	-42.400
3	=	Anteiliger Zahlungsmittelüberschuss/-bedarf des Ergebnishaushalts (Saldo aus Nummern 1 und 2)	3.890,50	-41.475	-45.010	-45.100	-45.100	-45.100
18	=	Anteiliger veranschlagter Finanzierungsmittelüberschuss/-bedarf (Saldo aus Nummern 3 und 17)	3.890,50	-41.475	-45.010	-45.100	-45.100	-45.100

Gemeinde: 00 Gemeinde Hohenfels

Produktbereich	12	Sicherheit und Ordnung
Produktgruppe	1223	Personenstandswesen
Produkt	122300	Personenstandswesen
Unterprodukt	12230000	Personenstandswesen
Leistung	1223000000	Personenstandswesen

Nr.			Ergebnis	Ansatz	Ansatz	Planung	Planung	Planung
			Vorvorjahr	Vorjahr	Haushaltsjahr	Haushaltsjahr +1	Haushaltsjahr +2	Haushaltsjahr +3
			2020	2021	2022	2023	2024	2025
			EUR	EUR	EUR	EUR	EUR	EUR
			1	2	3	4	5	6
1	+	Summe der Einzahlungen aus laufender Verwaltungstätigkeit (ohne außerordentliche zahlungswirksame Erträge aus Vermögensveräußerung)	1.439,00	1.400	1.500	1.500	1.500	1.500
		63110000 Einzahlungen aus Verwaltungsgebühren	1.439,00	1.400	1.500	1.500	1.500	1.500
2	-	Summe der Auszahlungen aus laufender Verwaltungstätigkeit	-3.348,11	-27.950	-28.150	-28.150	-28.150	-28.150
		72220000 Erwerb von geringwertigen Vermögensgegenständen, sofern nicht in speziellerem Konto zu verbuchen	-861,11	-600	-600	-600	-600	-600
		72710000 Besondere Verwaltungs- und Betriebsauszahlungen	0,00	0	-2.600	-2.600	-2.600	-2.600
		74290010 Mitgliedsbeiträge an Verbände, Vereine	0,00	0	-100	-100	-100	-100
		74310090 Auszahlungen für EDV-Kosten	-2.417,00	-2.400	0	0	0	0
		74520000 Erstattungen an Gemeinden und Gemeindeverbände	-70,00	-100	0	0	0	0
		77900000 Haushaltsunwirksame Auszahlungen	0,00	-24.850	-24.850	-24.850	-24.850	-24.850
3	=	Anteiliger Zahlungsmittelüberschuss/-bedarf des Ergebnishaushalts (Saldo aus Nummern 1 und 2)	-1.909,11	-26.550	-26.650	-26.650	-26.650	-26.650
12	-	Auszahlungen für den Erwerb von beweglichem Sachvermögen	0,00	-3.000	0	0	0	0
		78312720 Auszahlungen für den Erwerb von Betriebs- und Geschäftsausstattung	0,00	-3.000	0	0	0	0
16	=	Auszahlungen aus Investitionstätigkeit (Summe aus Nummern 10 bis 15)	0,00	-3.000	0	0	0	0
17	=	Anteiliger veranschlagter Finanzierungsmittelüberschuss/-bedarf aus Investitionstätigkeit (Saldo aus Nummern 9 und 16)	0,00	-3.000	0	0	0	0
18	=	Anteiliger veranschlagter Finanzierungsmittelüberschuss/-bedarf (Saldo aus Nummern 3 und 17)	-1.909,11	-29.550	-26.650	-26.650	-26.650	-26.650

Gemeinde: 00 Gemeinde Hohenfels

Produktbereich	12	Sicherheit und Ordnung
Produktgruppe	1260	Brandschutz
Produkt	126000	Brandschutz
Unterprodukt	12600000	Brandschutz
Leistung	1260000000	Brandschutz

Nr.		Ergebnis	Ansatz	Ansatz	Planung	Planung	Planung	
			Vorvorjahr	Vorjahr	Haushaltsjahr	Haushaltsjahr +1	Haushaltsjahr +2	Haushaltsjahr +3
			2020	2021	2022	2023	2024	2025
			EUR	EUR	EUR	EUR	EUR	EUR
		1	2	3	4	5	6	
1	+	Summe der Einzahlungen aus laufender Verwaltungstätigkeit (ohne außerordentliche zahlungswirksame Erträge aus Vermögensveräußerung)	13.036,94	9.800	11.800	11.800	11.800	11.800
		61410000 Zuweisungen und Zuschüsse für laufende Zwecke vom Land	6.840,00	5.800	5.800	5.800	5.800	5.800
		64880000 Erstattungen von übrigen Bereichen	6.196,94	4.000	6.000	6.000	6.000	6.000
2	-	Summe der Auszahlungen aus laufender Verwaltungstätigkeit	-16.800,13	-60.350	-62.350	-62.390	-62.390	-62.390
		72110000 Unterhaltung der Grundstücke und baulichen Anlagen	0,00	-1.000	-250	-250	-250	-250
		72210000 Unterhaltung des beweglichen Vermögens	-2.764,47	-3.000	-3.000	-3.000	-3.000	-3.000
		72220000 Erwerb von geringwertigen Vermögensgegenständen, sofern nicht in speziellerem Konto zu verbuchen	-119,89	-4.000	-4.000	-4.000	-4.000	-4.000
		72411000 Auszahlungen für Energie	-297,20	-400	-620	-650	-650	-650
		72411010 Auszahlungen für Heizung	0,00	0	-1.300	-1.300	-1.300	-1.300
		72416000 Auszahlungen für gebäudebezogene Versicherungen	-80,07	-100	-90	-90	-90	-90
		72510000 Haltung von Fahrzeugen	-293,51	-6.000	-5.600	-5.600	-5.600	-5.600
		72610000 Besondere zahlungswirksame Aufwendungen für Beschäftigte	-214,86	-7.000	-7.000	-7.000	-7.000	-7.000
		72610010 Aus- und Fortbildung, Umschulung	-2.526,87	-2.000	-3.000	-3.000	-3.000	-3.000
		72710000 Besondere Verwaltungs- und Betriebsauszahlungen	0,00	0	-500	-500	-500	-500
		72910000 Auszahlungen für sonstige Dienstleistungen	0,00	-150	-150	-150	-150	-150
		73180000 Zuweisungen und Zuschüsse für laufende Zwecke an übrige Bereiche	-616,00	-600	-600	-600	-600	-600
		74210000 Auszahlungen für ehrenamtliche und sonstige Tätigkeit	-4.084,95	-6.550	-6.550	-6.550	-6.550	-6.550
		74290000 Sonstige Auszahlungen für die Inanspruchnahme von Rechten und Diensten	-459,90	-500	0	0	0	0
		74290010 Mitgliedsbeiträge an Verbände, Vereine	0,00	0	-500	-500	-500	-500
		74310010 Auszahlungen für Bürobedarf	-255,64	-500	-500	-500	-500	-500
		74310030 Auszahlungen für Post- und Telekommunikationsdienstleistungen	0,00	0	-50	-50	-50	-50
		74410000 Steuern, Versicherungen, Schadensfälle	-5.086,77	-5.100	-5.190	-5.200	-5.200	-5.200
		77900000 Haushaltsunwirksame Auszahlungen	0,00	-23.450	-23.450	-23.450	-23.450	-23.450
3	=	Anteiliger Zahlungsmittelüberschuss/-bedarf des Ergebnishaushalts (Saldo aus Nummern 1 und 2)	-3.763,19	-50.550	-50.550	-50.590	-50.590	-50.590
4	+	Einzahlungen aus Investitionszuwendungen	0,00	0	206.250	0	0	0
		68100000 Investitionszuwendungen vom Bund	0,00	0	54.250	0	0	0
		68110000 Investitionszuwendungen vom Land	0,00	0	152.000	0	0	0
6	+	Einzahlungen aus der Veräußerung von Sachvermögen	23.000,00	0	0	0	0	0
		68312610 Einzahlungen aus der Veräußerung von Fahrzeugen	23.000,00	0	0	0	0	0
9	=	Einzahlungen aus Investitionstätigkeit (Summe aus Nummern 4 bis 8)	23.000,00	0	206.250	0	0	0

Gemeinde: 00 Gemeinde Hohenfels

Produktbereich	12	Sicherheit und Ordnung
Produktgruppe	1260	Brandschutz
Produkt	126000	Brandschutz
Unterprodukt	12600000	Brandschutz
Leistung	1260000000	Brandschutz

Nr.		Ergebnis	Ansatz		Planung	Planung	Planung	
			Vorvorjahr	Vorjahr	Haushaltsjahr	Haushaltsjahr	Haushaltsjahr	
			2020	2021	2022	Haushaltsjahr	Haushaltsjahr	
			EUR	EUR	EUR	+1	+2	+3
		1	2	3	4	5	6	
12	-	Auszahlungen für den Erwerb von beweglichem Sachvermögen	-130.186,51	-50.000	-65.000	-360.000	0	0
		<i>78312610 Auszahlungen für den Erwerb von Fahrzeugen</i>	-130.186,51	0	0	-310.000	0	0
		<i>78312630 Auszahlungen für den Erwerb von technische Anlagen</i>	0,00	0	-65.000	0	0	0
		<i>78312720 Auszahlungen für den Erwerb von Betriebs- und Geschäftsausstattung</i>	0,00	-50.000	0	-50.000	0	0
16	=	Auszahlungen aus Investitionstätigkeit (Summe aus Nummern 10 bis 15)	-130.186,51	-50.000	-65.000	-360.000	0	0
17	=	Anteiliger veranschlagter Finanzierungsmittelüberschuss/-bedarf aus Investitionstätigkeit (Saldo aus Nummern 9 und 16)	-107.186,51	-50.000	141.250	-360.000	0	0
18	=	Anteiliger veranschlagter Finanzierungsmittelüberschuss/-bedarf (Saldo aus Nummern 3 und 17)	-110.949,70	-100.550	90.700	-410.590	-50.590	-50.590

Gemeinde: 00 Gemeinde Hohenfels

Produktbereich	12	Sicherheit und Ordnung
Produktgruppe	1260	Brandschutz
Produkt	126001	Brandbekämpfung, Technische Hilfeleistung
Unterprodukt	12600100	Brandbekämpfung, Technische Hilfeleistung
Leistung	1260010010	Jugendfeuerwehr

Nr.			Ergebnis	Ansatz	Ansatz	Planung	Planung	Planung
			Vorvorjahr	Vorjahr	Haushaltsjahr	Haushaltsjahr +1	Haushaltsjahr +2	Haushaltsjahr +3
			2020	2021	2022	2023	2024	2025
			EUR	EUR	EUR	EUR	EUR	EUR
		1	2	3	4	5	6	
1	+	Summe der Einzahlungen aus laufender Verwaltungstätigkeit (ohne außerordentliche zahlungswirksame Erträge aus Vermögensveräußerung)	480,00	480	480	480	480	480
		<i>61410000 Zuweisungen und Zuschüsse für laufende Zwecke vom Land</i>	480,00	480	480	480	480	480
2	-	Summe der Auszahlungen aus laufender Verwaltungstätigkeit	-163,80	-500	-660	-660	-660	-660
		<i>72610000 Besondere zahlungswirksame Aufwendungen für Beschäftigte</i>	0,00	-500	-500	-500	-500	-500
		<i>74290000 Sonstige Auszahlungen für die Inanspruchnahme von Rechten und Diensten</i>	-163,80	0	0	0	0	0
		<i>74290010 Mitgliedsbeiträge an Verbände, Vereine</i>	0,00	0	-160	-160	-160	-160
3	=	Anteiliger Zahlungsmittelüberschuss/-bedarf des Ergebnishaushalts (Saldo aus Nummern 1 und 2)	316,20	-20	-180	-180	-180	-180
18	=	Anteiliger veranschlagter Finanzierungsmittelüberschuss/-bedarf (Saldo aus Nummern 3 und 17)	316,20	-20	-180	-180	-180	-180

Gemeinde: 00 Gemeinde Hohenfels

Produktbereich	21	Schulträgeraufgaben
Produktgruppe	2110	Allgemeinbildenden Schulen
Produkt	211001	Bereitstellung und Betrieb von Grundschulen
Unterprodukt	21100100	Bereitstellung und Betrieb von Grundschulen
Leistung	2110010000	Bereitstellung und Betrieb von Grundschulen

Nr.		Ergebnis	Ansatz		Planung	Planung	Planung	
			Vorvorjahr	Vorjahr	Haushaltsjahr	Haushaltsjahr	Haushaltsjahr	
			2020	2021	2022	Haushaltsjahr	Haushaltsjahr	
			EUR	EUR	EUR	+1	+2	+3
		1	2	3	4	5	6	
1	+	Summe der Einzahlungen aus laufender Verwaltungstätigkeit (ohne außerordentliche zahlungswirksame Erträge aus Vermögensveräußerung)	33.831,40	47.150	61.600	61.800	62.100	62.300
		61410000 Zuweisungen und Zuschüsse für laufende Zwecke vom Land	22.518,00	30.600	30.600	30.600	30.600	30.600
		62110000 Kostenbeiträge und Aufwendungsersatz, Kostenersatz	3.393,40	5.000	0	0	0	0
		63210000 Einzahlungen aus Benutzungsgebühren und ähnlichen Entgelten	7.920,00	11.550	31.000	31.200	31.500	31.700
2	-	Summe der Auszahlungen aus laufender Verwaltungstätigkeit	-106.890,68	-184.150	-206.220	-202.630	-204.600	-204.870
		70120000 Dienstausschüttungen Arbeitnehmer	-39.828,57	-55.600	-57.600	-57.800	-58.850	-58.850
		70220000 Beiträge zur Versorgungskassen für Arbeitnehmer	-3.477,69	-4.700	-5.100	-5.200	-5.450	-5.450
		70320000 Beiträge zur gesetzlichen Sozialversicherung für Arbeitnehmer	-8.181,67	-12.500	-12.800	-13.500	-13.900	-13.900
		70410000 Beihilfen und Unterstützungsleistungen für Bedienstete	-97,00	0	0	0	0	0
		72110000 Unterhaltung der Grundstücke und baulichen Anlagen	-520,70	-1.500	-1.500	-1.500	-1.500	-1.500
		72210000 Unterhaltung des beweglichen Vermögens	-1.285,86	-1.600	-1.600	-1.600	-1.600	-1.600
		72220000 Erwerb von geringwertigen Vermögensgegenständen, sofern nicht in speziellerem Konto zu verbuchen	-1.223,38	-1.500	-1.500	-1.500	-1.500	-1.500
		72320000 Leasing	-2.889,65	-2.000	-3.600	-3.600	-3.600	-3.600
		72411000 Auszahlungen für Energie	-2.688,92	-2.800	-3.100	-3.400	-3.600	-3.800
		72411010 Auszahlungen für Heizung	-4.385,18	-5.000	-4.500	-4.500	-4.500	-4.500
		72411020 Auszahlungen für Beleuchtung, Energie- und Wasserversorgung	-1.291,33	-1.650	0	0	0	0
		72412000 Auszahlungen für Wasserversorgung	0,00	0	-580	-590	-600	-610
		72413000 Auszahlungen für Abfallbeseitigung	0,00	0	-400	-450	-500	-550
		72414000 Auszahlungen für Abwasserbeseitigung	0,00	0	-370	-380	-390	-400
		72415000 Auszahlungen für Gebäudereinigung	-19,12	-500	-500	-500	-500	-500
		72416000 Auszahlungen für gebäudebezogene Versicherungen	-914,40	-1.000	-960	-960	-960	-960
		72417000 Auszahlungen für grundstücks-/ gebäudebezogene Steuern	0,00	-900	-900	-900	-900	-900
		72610010 Aus- und Fortbildung, Umschulung	0,00	-250	-500	-500	-500	-500
		72710000 Besondere Verwaltungs- und Betriebsauszahlungen	0,00	0	-3.000	-3.000	-3.000	-3.000
		72712010 Ankauf von Mittagessen	0,00	0	-11.000	-11.000	-11.000	-11.000
		72740000 Lehr- und Unterrichtsmaterial	-3.827,12	-3.800	-4.500	-4.500	-4.500	-4.500
		72750000 Lernmittel	-3.693,87	-4.000	-4.500	-4.500	-4.500	-4.500
		72910000 Auszahlungen für sonstige Dienstleistungen	-3.521,59	-4.000	-6.000	-1.000	-1.000	-1.000
		74210000 Auszahlungen für ehrenamtliche und sonstige Tätigkeit	-3.955,39	-7.050	-7.050	-7.050	-7.050	-7.050

Gemeinde: 00 Gemeinde Hohenfels

Produktbereich	21	Schulträgeraufgaben
Produktgruppe	2110	Allgemeinbildenden Schulen
Produkt	211001	Bereitstellung und Betrieb von Grundschulen
Unterprodukt	21100100	Bereitstellung und Betrieb von Grundschulen
Leistung	2110010000	Bereitstellung und Betrieb von Grundschulen

Nr.		Ergebnis	Ansatz		Planung Haushaltsjahr +1	Planung Haushaltsjahr +2	Planung Haushaltsjahr +3	
			Vorvorjahr	Vorjahr				Haushaltsjahr
			2020	2021				2022
			EUR	EUR				EUR
		1	2	3	4	5	6	
	74290000	Sonstige Auszahlungen für die Inanspruchnahme von Rechten und Diensten	0,00	0	-4.000	-4.000	-4.000	-4.000
	74310010	Auszahlungen für Bürobedarf	-944,76	-1.000	-1.000	-1.000	-1.000	-1.000
	74310030	Auszahlungen für Post- und Telekommunikationsdienstleistungen	-938,22	-1.800	-2.000	-2.000	-2.000	-2.000
	74310090	Auszahlungen für EDV-Kosten	-9.986,02	-1.400	0	0	0	0
	74410000	Steuern, Versicherungen, Schadensfälle	-12.395,24	-12.500	-10.560	-10.600	-10.600	-10.600
	74520000	Erstattungen an Gemeinden und Gemeindeverbände	-825,00	-600	-600	-600	-600	-600
	77900000	Haushaltsunwirksame Auszahlungen	0,00	-56.500	-56.500	-56.500	-56.500	-56.500
3	=	Anteiliger Zahlungsmittelüberschuss/-bedarf des Ergebnishaushalts (Saldo aus Nummern 1 und 2)	-73.059,28	-137.000	-144.620	-140.830	-142.500	-142.570
4	+	Einzahlungen aus Investitionszuwendungen	0,00	15.000	0	0	0	0
		68100000 Investitionszuwendungen vom Bund	0,00	15.000	0	0	0	0
9	=	Einzahlungen aus Investitionstätigkeit (Summe aus Nummern 4 bis 8)	0,00	15.000	0	0	0	0
11	-	Auszahlungen für Baumaßnahmen	-1.923,04	0	0	0	0	0
		78712320 Auszahlungen für Gebäude, Aufbauten und Betriebsvorrichtungen bei Schulen	-1.923,04	0	0	0	0	0
12	-	Auszahlungen für den Erwerb von beweglichem Sachvermögen	-1.699,00	-8.500	-15.000	0	0	0
		78312720 Auszahlungen für den Erwerb von Betriebs- und Geschäftsausstattung	-1.699,00	-8.500	-15.000	0	0	0
16	=	Auszahlungen aus Investitionstätigkeit (Summe aus Nummern 10 bis 15)	-3.622,04	-8.500	-15.000	0	0	0
17	=	Anteiliger veranschlagter Finanzierungsmittelüberschuss/-bedarf aus Investitionstätigkeit (Saldo aus Nummern 9 und 16)	-3.622,04	6.500	-15.000	0	0	0
18	=	Anteiliger veranschlagter Finanzierungsmittelüberschuss/-bedarf (Saldo aus Nummern 3 und 17)	-76.681,32	-130.500	-159.620	-140.830	-142.500	-142.570

Gemeinde: 00 Gemeinde Hohenfels

Produktbereich	25	Museen, Archiv, Zoo
Produktgruppe	2520	Kommunale Museen
Produkt	252000	Kommunale Museen
Unterprodukt	25200000	Kommunale Museen
Leistung	2520000000	Kommunale Museen

Nr.		Ergebnis	Ansatz		Planung		Planung	
			Vorvorjahr	Vorjahr	Haushaltsjahr	Haushaltsjahr +1	Haushaltsjahr +2	Haushaltsjahr +3
			2020	2021	2022	2023	2024	2025
			EUR	EUR	EUR	EUR	EUR	EUR
		1	2	3	4	5	6	
2	-	Summe der Auszahlungen aus laufender Verwaltungstätigkeit	-2.514,55	-8.920	-9.050	-9.080	-9.080	-9.080
		<i>72411000 Auszahlungen für Energie</i>	-280,55	-300	-620	-650	-650	-650
		<i>72411010 Auszahlungen für Heizung</i>	-1.109,53	-1.500	-1.300	-1.300	-1.300	-1.300
		<i>72416000 Auszahlungen für gebäudebezogene Versicherungen</i>	-202,10	-770	-780	-780	-780	-780
		<i>72419000 Auszahlungen für sonstige Bewirtschaftung der Grundstücke und baulichen Anlagen</i>	0,00	-500	-500	-500	-500	-500
		<i>74310000 Geschäftsauszahlungen</i>	-79,24	-50	-50	-50	-50	-50
		<i>74410000 Steuern, Versicherungen, Schadensfälle</i>	-843,13	-250	-250	-250	-250	-250
		<i>77900000 Haushaltsunwirksame Auszahlungen</i>	0,00	-5.550	-5.550	-5.550	-5.550	-5.550
3	=	Anteiliger Zahlungsmittelüberschuss/-bedarf des Ergebnishaushalts (Saldo aus Nummern 1 und 2)	-2.514,55	-8.920	-9.050	-9.080	-9.080	-9.080
18	=	Anteiliger veranschlagter Finanzierungsmittelüberschuss/-bedarf (Saldo aus Nummern 3 und 17)	-2.514,55	-8.920	-9.050	-9.080	-9.080	-9.080

Gemeinde: 00 Gemeinde Hohenfels

Produktbereich	28	Sonstige Kulturpflege
Produktgruppe	2810	Sonstige Kulturpflege
Produkt	281000	sonstige Kulturpflege
Unterprodukt	28100000	sonstige Kulturpflege
Leistung	2810000000	sonstige Kulturpflege

Nr.			Ergebnis	Ansatz	Ansatz	Planung	Planung	Planung
			Vorvorjahr	Vorjahr	Haushaltsjahr	Haushaltsjahr +1	Haushaltsjahr +2	Haushaltsjahr +3
			2020	2021	2022	2023	2024	2025
			EUR	EUR	EUR	EUR	EUR	EUR
		1	2	3	4	5	6	
1	+	Summe der Einzahlungen aus laufender Verwaltungstätigkeit (ohne außerordentliche zahlungswirksame Erträge aus Vermögensveräußerung)	11,00	0	0	0	0	0
		64610000 Einzahlungen aus sonstigen privatrechtlichen Leistungsentgelten	11,00	0	0	0	0	0
2	-	Summe der Auszahlungen aus laufender Verwaltungstätigkeit	-48.382,58	-136.200	-64.570	-64.570	-64.570	-64.570
		72110000 Unterhaltung der Grundstücke und baulichen Anlagen	-41.420,01	-65.500	-10.000	-10.000	-10.000	-10.000
		72220000 Erwerb von geringwertigen Vermögensgegenständen, sofern nicht in speziellerem Konto zu verbuchen	-910,97	-1.000	-1.000	-1.000	-1.000	-1.000
		72411000 Auszahlungen für Energie	0,00	-5.400	-4.500	-4.500	-4.500	-4.500
		72411010 Auszahlungen für Heizung	0,00	-17.350	-8.000	-8.000	-8.000	-8.000
		72411020 Auszahlungen für Beleuchtung, Energie- und Wasserversorgung	0,00	-6.450	0	0	0	0
		72415000 Auszahlungen für Gebäudereinigung	0,00	-100	-100	-100	-100	-100
		72416000 Auszahlungen für gebäudebezogene Versicherungen	-741,14	-1.000	-1.570	-1.570	-1.570	-1.570
		72910000 Auszahlungen für sonstige Dienstleistungen	-185,46	-200	-200	-200	-200	-200
		73180000 Zuweisungen und Zuschüsse für laufende Zwecke an übrige Bereiche	-5.125,00	-5.200	-5.200	-5.200	-5.200	-5.200
		77900000 Haushaltsunwirksame Auszahlungen	0,00	-34.000	-34.000	-34.000	-34.000	-34.000
3	=	Anteiliger Zahlungsmittelüberschuss/-bedarf des Ergebnishaushalts (Saldo aus Nummern 1 und 2)	-48.371,58	-136.200	-64.570	-64.570	-64.570	-64.570
12	-	Auszahlungen für den Erwerb von beweglichem Sachvermögen	1.793,00	0	0	0	0	0
		78312720 Auszahlungen für den Erwerb von Betriebs- und Geschäftsausstattung	1.793,00	0	0	0	0	0
16	=	Auszahlungen aus Investitionstätigkeit (Summe aus Nummern 10 bis 15)	1.793,00	0	0	0	0	0
17	=	Anteiliger veranschlagter Finanzierungsmittelüberschuss/-bedarf aus Investitionstätigkeit (Saldo aus Nummern 9 und 16)	1.793,00	0	0	0	0	0
18	=	Anteiliger veranschlagter Finanzierungsmittelüberschuss/-bedarf (Saldo aus Nummern 3 und 17)	-46.578,58	-136.200	-64.570	-64.570	-64.570	-64.570

Gemeinde: 00 Gemeinde Hohenfels

Produktbereich	29	Förderung von Kirchengemeinden und sonstigen Religionsgemeinschaften
Produktgruppe	2910	Förderung von Kirchengemeinden und sonstigen Religionsgemeinschaften
Produkt	291000	Förderung von Kirchengemeinden und sonstigen Religionsgemeinschaften
Unterprodukt	29100000	Förderung von Kirchengemeinden und sonstigen Religionsgemeinschaften
Leistung	2910000000	Förderung von Kirchengemeinden und sonstigen Religionsgemeinschaften

Nr.			Ergebnis	Ansatz	Ansatz	Planung	Planung	Planung
			Vorvorjahr	Vorjahr	Haushaltsjahr	Haushaltsjahr +1	Haushaltsjahr +2	Haushaltsjahr +3
			2020	2021	2022	2023	2024	2025
			EUR	EUR	EUR	EUR	EUR	EUR
		1	2	3	4	5	6	
1	+	Summe der Einzahlungen aus laufender Verwaltungstätigkeit (ohne außerordentliche zahlungswirksame Erträge aus Vermögensveräußerung)	4,50	0	0	0	0	0
		62110000 Kostenbeiträge und Aufwendungsersatz, Kostenersatz	4,50	0	0	0	0	0
2	-	Summe der Auszahlungen aus laufender Verwaltungstätigkeit	-23.349,98	-20.960	-11.460	-11.470	-311.480	-311.490
		72110000 Unterhaltung der Grundstücke und baulichen Anlagen	-22.121,20	-10.000	-400	-400	-300.400	-300.400
		72411000 Auszahlungen für Energie	-314,81	-400	-470	-470	-470	-470
		72411020 Auszahlungen für Beleuchtung, Energie- und Wasserversorgung	-85,80	-100	0	0	0	0
		72412000 Auszahlungen für Wasserversorgung	0,00	0	-90	-95	-100	-105
		72414000 Auszahlungen für Abwasserbeseitigung	0,00	0	-40	-45	-50	-55
		72416000 Auszahlungen für gebäudebezogene Versicherungen	-91,07	-100	-100	-100	-100	-100
		72910000 Auszahlungen für sonstige Dienstleistungen	-477,10	-450	-450	-450	-450	-450
		73180000 Zuweisungen und Zuschüsse für laufende Zwecke an übrige Bereiche	-260,00	-260	-260	-260	-260	-260
		77900000 Haushaltsunwirksame Auszahlungen	0,00	-9.650	-9.650	-9.650	-9.650	-9.650
3	=	Anteiliger Zahlungsmittelüberschuss/-bedarf des Ergebnishaushalts (Saldo aus Nummern 1 und 2)	-23.345,48	-20.960	-11.460	-11.470	-311.480	-311.490
18	=	Anteiliger veranschlagter Finanzierungsmittelüberschuss/-bedarf (Saldo aus Nummern 3 und 17)	-23.345,48	-20.960	-11.460	-11.470	-311.480	-311.490

Gemeinde: 00 Gemeinde Hohenfels

Produktbereich	31	Soziale Hilfen
Produktgruppe	3140	Soziale Einrichtungen
Produkt	314007	Soziale Einrichtungen für Flüchtlinge und Asylbewerber
Unterprodukt	31400700	Soziale Einrichtungen für Flüchtlinge und Asylbewerber
Leistung	3140070000	Soziale Einrichtungen für Asylbewerber

Nr.		Ergebnis	Ansatz		Planung Haushaltsjahr +1	Planung Haushaltsjahr +2	Planung Haushaltsjahr +3	
			Vorvorjahr	Vorjahr				Haushaltsjahr
			2020	2021				2022
			EUR	EUR				EUR
		1	2	3	4	5	6	
1	+	Summe der Einzahlungen aus laufender Verwaltungstätigkeit (ohne außerordentliche zahlungswirksame Erträge aus Vermögensveräußerung)	61.423,86	70.950	66.550	66.550	66.550	66.550
		61410000 Zuweisungen und Zuschüsse für laufende Zwecke vom Land	1.048,86	1.050	1.050	1.050	1.050	1.050
		63210000 Einzahlungen aus Benutzungsgebühren und ähnlichen Entgelten	556,00	500	500	500	500	500
		64110000 Einzahlungen aus Mieten und Pachten	21.589,90	27.000	65.000	65.000	65.000	65.000
		64115000 Einzahlungen aus Nebenkostenanteil aus Mieterträgen	38.229,10	42.400	0	0	0	0
2	-	Summe der Auszahlungen aus laufender Verwaltungstätigkeit	-71.686,51	-177.100	-119.030	-90.080	-102.730	-88.230
		70120000 Dienstaussahlungen Arbeitnehmer	-2.906,89	-5.100	-5.100	-5.300	-5.400	-5.400
		70220000 Beiträge zur Versorgungskassen für Arbeitnehmer	-239,11	-450	-500	-550	-550	-550
		70320000 Beiträge zur gesetzlichen Sozialversicherung für Arbeitnehmer	-804,00	-1.500	-1.500	-1.600	-1.650	-1.650
		72110000 Unterhaltung der Grundstücke und baulichen Anlagen	-563,50	-56.000	-40.000	-10.000	-22.000	-7.000
		72210000 Unterhaltung des beweglichen Vermögens	-437,87	-1.500	-1.000	-1.000	-1.000	-1.000
		72220000 Erwerb von geringwertigen Vermögensgegenständen, sofern nicht in speziellerem Konto zu verbuchen	-11,02	-100	-1.000	-1.000	-1.000	-1.000
		72310000 Mieten inkl. Mietnebenkosten und Pachten, soweit nicht Konto 7233, 7234 oder 7235	-400,00	-12.000	-12.500	-12.500	-12.500	-12.500
		72320000 Leasing	-1.548,96	-1.600	-1.600	-1.600	-1.600	-1.600
		72411000 Auszahlungen für Energie	-951,72	-7.500	-7.800	-7.900	-7.950	-8.000
		72411010 Auszahlungen für Heizung	-5.673,39	-9.000	-5.000	-5.300	-5.500	-5.700
		72411020 Auszahlungen für Beleuchtung, Energie- und Wasserversorgung	-5.041,35	-15.000	0	0	0	0
		72412000 Auszahlungen für Wasserversorgung	0,00	0	-3.750	-3.800	-3.850	-3.900
		72413000 Auszahlungen für Abfallbeseitigung	0,00	0	-2.800	-2.900	-3.000	-3.100
		72414000 Auszahlungen für Abwasserbeseitigung	0,00	0	-3.750	-3.850	-3.950	-4.050
		72416000 Auszahlungen für gebäudebezogene Versicherungen	-991,37	-1.000	-980	-980	-980	-980
		72417000 Auszahlungen für grundstücks-/ gebäudebezogene Steuern	-879,17	-900	-900	-900	-900	-900
		72419000 Auszahlungen für sonstige Bewirtschaftung der Grundstücke und baulichen Anlagen	-734,31	0	0	0	0	0
		72910000 Auszahlungen für sonstige Dienstleistungen	-49.215,26	0	0	0	0	0
		73720000 Auszahlungen für allgemeine Umlagen an Gemeinden und Gemeindeverbände	-1.288,59	-35.000	0	0	0	0
		74410000 Steuern, Versicherungen, Schadensfälle	0,00	0	-400	-450	-450	-450
		77900000 Haushaltsunwirksame Auszahlungen	0,00	-30.450	-30.450	-30.450	-30.450	-30.450
3	=	Anteiliger Zahlungsmittelüberschuss/-bedarf des Ergebnishaushalts (Saldo aus Nummern 1 und 2)	-10.262,65	-106.150	-52.480	-23.530	-36.180	-21.680

Gemeinde: 00 Gemeinde Hohenfels

Produktbereich	31	Soziale Hilfen
Produktgruppe	3140	Soziale Einrichtungen
Produkt	314007	Soziale Einrichtungen für Flüchtlinge und Asylbewerber
Unterprodukt	31400700	Soziale Einrichtungen für Flüchtlinge und Asylbewerber
Leistung	3140070000	Soziale Einrichtungen für Asylbewerber

Nr.		Ergebnis	Ansatz	Ansatz	Planung	Planung	Planung
		Vorvorjahr	Vorjahr	Haushaltsjahr	Haushaltsjahr +1	Haushaltsjahr +2	Haushaltsjahr +3
		2020	2021	2022	2023	2024	2025
		EUR	EUR	EUR	EUR	EUR	EUR
		1	2	3	4	5	6
18	= Anteiliger veranschlagter Finanzierungsmittelüberschuss/-bedarf (Saldo aus Nummern 3 und 17)	-10.262,65	-106.150	-52.480	-23.530	-36.180	-21.680

Gemeinde: 00 Gemeinde Hohenfels

Produktbereich	36	Kinder-, Jugend- und Familienhilfe
Produktgruppe	3630	Hilfen für junge Menschen und ihre Familien
Produkt	363006	Einrichtungen für Hilfen für junge Menschen und ihre Familien
Unterprodukt	36300600	Einrichtungen für Hilfen für junge Menschen und ihre Familien
Leistung	363006000	Einrichtungen für Hilfen für junge Menschen und ihre Familien

Nr.			Ergebnis	Ansatz	Ansatz	Planung	Planung	Planung
			Vorvorjahr	Vorjahr	Haushaltsjahr	Haushaltsjahr +1	Haushaltsjahr +2	Haushaltsjahr +3
			2020	2021	2022	2023	2024	2025
			EUR	EUR	EUR	EUR	EUR	EUR
			1	2	3	4	5	6
1	+	Summe der Einzahlungen aus laufender Verwaltungstätigkeit (ohne außerordentliche zahlungswirksame Erträge aus Vermögensveräußerung)	0,00	68.000	0	0	0	0
		<i>61410000 Zuweisungen und Zuschüsse für laufende Zwecke vom Land</i>	<i>0,00</i>	<i>68.000</i>	<i>0</i>	<i>0</i>	<i>0</i>	<i>0</i>
2	-	Summe der Auszahlungen aus laufender Verwaltungstätigkeit	-47.590,99	-5.350	-30.350	-5.350	-5.350	-5.350
		<i>72910000 Auszahlungen für sonstige Dienstleistungen</i>	<i>-47.056,93</i>	<i>0</i>	<i>-25.000</i>	<i>0</i>	<i>0</i>	<i>0</i>
		<i>73180000 Zuweisungen und Zuschüsse für laufende Zwecke an übrige Bereiche</i>	<i>-534,06</i>	<i>-1.000</i>	<i>-1.000</i>	<i>-1.000</i>	<i>-1.000</i>	<i>-1.000</i>
		<i>77900000 Haushaltsunwirksame Auszahlungen</i>	<i>0,00</i>	<i>-4.350</i>	<i>-4.350</i>	<i>-4.350</i>	<i>-4.350</i>	<i>-4.350</i>
3	=	Anteiliger Zahlungsmittelüberschuss/-bedarf des Ergebnishaushalts (Saldo aus Nummern 1 und 2)	-47.590,99	62.650	-30.350	-5.350	-5.350	-5.350
11	-	Auszahlungen für Baumaßnahmen	0,00	-41.000	0	0	0	0
		<i>78712220 Auszahlungen für Gebäude, Aufbauten und Betriebsvorrichtungen bei Sozialen Einrichtungen</i>	<i>0,00</i>	<i>-41.000</i>	<i>0</i>	<i>0</i>	<i>0</i>	<i>0</i>
16	=	Auszahlungen aus Investitionstätigkeit (Summe aus Nummern 10 bis 15)	0,00	-41.000	0	0	0	0
17	=	Anteiliger veranschlagter Finanzierungsmittelüberschuss/-bedarf aus Investitionstätigkeit (Saldo aus Nummern 9 und 16)	0,00	-41.000	0	0	0	0
18	=	Anteiliger veranschlagter Finanzierungsmittelüberschuss/-bedarf (Saldo aus Nummern 3 und 17)	-47.590,99	21.650	-30.350	-5.350	-5.350	-5.350

Gemeinde: 00 Gemeinde Hohenfels

Produktbereich	36	Kinder-, Jugend- und Familienhilfe
Produktgruppe	3650	Förderung von Kindern in Tageseinrichtungen und in Tagespflege
Produkt	365001	Tageseinrichtungen für Kinder
Unterprodukt	36500101	Kindergarten Liggersdorf
Leistung	3650010100	Förderung von Kindern in Gruppen für 3 bis 6-Jährige (Kindergarten)

Nr.		Ergebnis	Ansatz		Planung	Planung	Planung	
			Vorvorjahr	Vorjahr	Haushaltsjahr	Haushaltsjahr	Haushaltsjahr	
			2020	2021	2022	Haushaltsjahr	Haushaltsjahr	
			EUR	EUR	EUR	+1	+2	+3
		1	2	3	4	5	6	
1	+	Summe der Einzahlungen aus laufender Verwaltungstätigkeit (ohne außerordentliche zahlungswirksame Erträge aus Vermögensveräußerung)	253.952,05	275.546	284.690	273.722	277.970	283.030
		61410000 Zuweisungen und Zuschüsse für laufende Zwecke vom Land	171.972,68	189.246	195.190	183.822	187.470	192.030
		63210000 Einzahlungen aus Benutzungsgebühren und ähnlichen Entgelten	5.612,60	10.200	0	0	0	0
		63220000 Einzahlungen Elternbeiträge für die Betreuung von Kindern von 0 bis unter 3 Jahren in Kindertagesstätten und in der Kindertagespflege	70.868,77	0	0	0	0	0
		63220001 Einzahlungen Elternbeiträge für die Betreuung von Kindern von 3 bis 6 Jahren in Kindertagesstätten und in der Kindertagespflege	0,00	69.600	83.000	83.400	84.000	84.500
		64610000 Einzahlungen aus sonstigen privatrechtlichen Leistungsentgelten	1.050,00	0	0	0	0	0
		64820000 Erstattungen von Gemeinden und Gemeindeverbänden	4.448,00	6.500	6.500	6.500	6.500	6.500
2	-	Summe der Auszahlungen aus laufender Verwaltungstätigkeit	-684.008,35	-531.230	-586.220	-587.670	-590.650	-591.920
		70120000 Dienstausschüttungen Arbeitnehmer	-494.898,19	-353.000	-393.700	-395.000	-397.000	-398.000
		70220000 Beiträge zu Versorgungskassen für Arbeitnehmer	-42.807,57	-31.000	-33.200	-33.800	-34.500	-34.500
		70320000 Beiträge zur gesetzlichen Sozialversicherung für Arbeitnehmer	-107.089,97	-73.700	-82.700	-83.500	-83.500	-83.500
		70410000 Beihilfen und Unterstützungsleistungen für Bedienstete	-5.312,33	-5.000	-5.000	-5.000	-5.000	-5.000
		72110000 Unterhaltung der Grundstücke und baulichen Anlagen	-654,38	-2.000	-2.400	-800	-800	-800
		72210000 Unterhaltung des beweglichen Vermögens	-473,77	-2.500	-1.125	-2.500	-2.500	-2.500
		72220000 Erwerb von geringwertigen Vermögensgegenständen, sofern nicht in speziellerem Konto zu verbuchen	-3.010,36	-1.300	-800	-800	-800	-800
		72320000 Leasing	-559,14	-450	-200	-200	-200	-200
		72411000 Auszahlungen für Energie	-1.885,43	-1.800	-1.600	-1.650	-1.700	-1.750
		72411010 Auszahlungen für Heizung	-4.649,85	-4.700	-6.000	-6.100	-6.200	-6.300
		72411020 Auszahlungen für Beleuchtung, Energie- und Wasserversorgung	-2.055,09	-2.050	0	0	0	0
		72412000 Auszahlungen für Wasserversorgung	0,00	0	-1.500	-1.550	-1.600	-1.650
		72413000 Auszahlungen für Abfallbeseitigung	0,00	0	-300	-320	-350	-370
		72414000 Auszahlungen für Abwasserbeseitigung	0,00	0	-1.500	-1.550	-1.600	-1.650
		72415000 Auszahlungen für Gebäudereinigung	-252,72	-300	-300	-300	-300	-300
		72416000 Auszahlungen für gebäudebezogene Versicherungen	0,00	-150	-150	-150	-150	-150
		72610010 Aus- und Fortbildung, Umschulung	-317,12	-400	-1.000	-400	-400	-400
		72710000 Besondere Verwaltungs- und Betriebsauszahlungen	0,00	0	-1.000	-1.000	-1.000	-1.000
		72712010 Ankauf von Mittagessen	0,00	0	-7.500	-7.800	-7.800	-7.800

Gemeinde: 00 Gemeinde Hohenfels

Produktbereich	36	Kinder-, Jugend- und Familienhilfe
Produktgruppe	3650	Förderung von Kindern in Tageseinrichtungen und in Tagespflege
Produkt	365001	Tageseinrichtungen für Kinder
Unterprodukt	36500101	Kindergarten Liggersdorf
Leistung	3650010100	Förderung von Kindern in Gruppen für 3 bis 6-Jährige (Kindergarten)

Nr.		Ergebnis	Ansatz		Planung Haushaltsjahr +1	Planung Haushaltsjahr +2	Planung Haushaltsjahr +3	
			Vorvorjahr	Vorjahr				Haushaltsjahr
			2020	2021				2022
			EUR	EUR				EUR
		1	2	3	4	5	6	
	72740000 Lehr- und Unterrichtsmaterial	-496,45	-1.200	-1.800	-1.800	-1.800	-1.800	
	72910000 Auszahlungen für sonstige Dienstleistungen	-6.000,11	-6.000	-700	-700	-700	-700	
	74310010 Auszahlungen für Bürobedarf	-342,97	-600	-1.200	-600	-600	-600	
	74310020 Auszahlungen für Bücher und Zeitschriften	-908,63	-800	-900	-500	-500	-500	
	74310030 Auszahlungen für Post- und Telekommunikationsdienstleistungen	-370,15	-400	-400	-400	-400	-400	
	74310040 Auszahlungen für Öffentliche Bekanntmachungen	-2.899,17	-2.000	-500	-500	-500	-500	
	74310090 Auszahlungen für EDV-Kosten	-345,60	-600	0	0	0	0	
	74310100 Auszahlungen für Reisekosten	0,00	-100	-100	-100	-100	-100	
	74410000 Steuern, Versicherungen, Schadensfälle	-614,36	-620	-85	-90	-90	-90	
	74520000 Erstattungen an Gemeinden und Gemeindeverbände	-8.064,99	0	0	0	0	0	
	77900000 Haushaltsunwirksame Auszahlungen	0,00	-40.560	-40.560	-40.560	-40.560	-40.560	
3	= Anteiliger Zahlungsmittelüberschuss/-bedarf des Ergebnishaushalts (Saldo aus Nummern 1 und 2)	-430.056,30	-255.684	-301.530	-313.948	-312.680	-308.890	
4	+ Einzahlungen aus Investitionszuwendungen	0,00	0	1.589	0	0	0	
	68180000 Investitionszuwendungen von übrigen Bereichen	0,00	0	1.589	0	0	0	
9	= Einzahlungen aus Investitionstätigkeit (Summe aus Nummern 4 bis 8)	0,00	0	1.589	0	0	0	
11	- Auszahlungen für Baumaßnahmen	-580,00	0	0	0	0	0	
	78712220 Auszahlungen für Gebäude, Aufbauten und Betriebsvorrichtungen bei Sozialen Einrichtungen	-580,00	0	0	0	0	0	
12	- Auszahlungen für den Erwerb von beweglichem Sachvermögen	-4.105,50	-1.400	-12.500	-12.500	0	0	
	78312720 Auszahlungen für den Erwerb von Betriebs- und Geschäftsausstattung	-4.105,50	-1.400	-12.500	-12.500	0	0	
16	= Auszahlungen aus Investitionstätigkeit (Summe aus Nummern 10 bis 15)	-4.685,50	-1.400	-12.500	-12.500	0	0	
17	= Anteiliger veranschlagter Finanzierungsmittelüberschuss/-bedarf aus Investitionstätigkeit (Saldo aus Nummern 9 und 16)	-4.685,50	-1.400	-10.911	-12.500	0	0	
18	= Anteiliger veranschlagter Finanzierungsmittelüberschuss/-bedarf (Saldo aus Nummern 3 und 17)	-434.741,80	-257.084	-312.441	-326.448	-312.680	-308.890	

Gemeinde: 00 Gemeinde Hohenfels

Produktbereich	36	Kinder-, Jugend- und Familienhilfe
Produktgruppe	3650	Förderung von Kindern in Tageseinrichtungen und in Tagespflege
Produkt	365001	Tageseinrichtungen für Kinder
Unterprodukt	36500101	Kindergarten Liggersdorf
Leistung	3650010101	Zuschüsse an andere Kindergärten

Nr.			Ergebnis	Ansatz	Ansatz	Planung	Planung	Planung
			Vorvorjahr	Vorjahr	Haushaltsjahr	Haushaltsjahr +1	Haushaltsjahr +2	Haushaltsjahr +3
			2020	2021	2022	2023	2024	2025
			EUR	EUR	EUR	EUR	EUR	EUR
		1	2	3	4	5	6	
2	-	Summe der Auszahlungen aus laufender Verwaltungstätigkeit	-13.210,29	0	0	0	0	0
		74520000 Erstattungen an Gemeinden und Gemeindeverbände	-13.210,29	0	0	0	0	0
3	=	Anteiliger Zahlungsmittelüberschuss/-bedarf des Ergebnishaushalts (Saldo aus Nummern 1 und 2)	-13.210,29	0	0	0	0	0
18	=	Anteiliger veranschlagter Finanzierungsmittelüberschuss/-bedarf (Saldo aus Nummern 3 und 17)	-13.210,29	0	0	0	0	0

Gemeinde: 00 Gemeinde Hohenfels

Produktbereich	36	Kinder-, Jugend- und Familienhilfe
Produktgruppe	3650	Förderung von Kindern in Tageseinrichtungen und in Tagespflege
Produkt	365001	Tageseinrichtungen für Kinder
Unterprodukt	36500101	Kindergarten Liggersdorf
Leistung	3650010105	Förderung von Kindern in Gruppen 0 bis 3 Jährige (Krippe)

Nr.		Ergebnis	Ansatz		Planung	Planung	Planung	
			Vorvorjahr	Vorjahr	Haushaltsjahr	Haushaltsjahr	Haushaltsjahr	
			2020	2021	2022	Haushaltsjahr	Haushaltsjahr	
			EUR	EUR	EUR	EUR	EUR	
		1	2	3	4	5	6	
1	+	Summe der Einzahlungen aus laufender Verwaltungstätigkeit (ohne außerordentliche zahlungswirksame Erträge aus Vermögensveräußerung)	216.957,45	210.048	207.791	227.750	238.600	244.250
		61410000 Zuweisungen und Zuschüsse für laufende Zwecke vom Land	190.202,12	165.148	165.191	184.650	195.000	200.150
		63210000 Einzahlungen aus Benutzungsgebühren und ähnlichen Entgelten	1.770,80	2.600	2.600	2.600	2.600	2.600
		63220000 Einzahlungen Elternbeiträge für die Betreuung von Kindern von 0 bis unter 3 Jahren in Kindertagesstätten und in der Kindertagespflege	23.740,74	42.300	40.000	40.500	41.000	41.500
		64820000 Erstattungen von Gemeinden und Gemeindeverbänden	1.243,79	0	0	0	0	0
2	-	Summe der Auszahlungen aus laufender Verwaltungstätigkeit	-11.358,24	-335.100	-293.886	-297.430	-297.700	-297.970
		70120000 Dienstausszahlungen Arbeitnehmer	0,00	-225.000	-192.300	-194.000	-194.000	-194.000
		70220000 Beiträge zur Versorgungskassen für Arbeitnehmer	0,00	-19.500	-16.700	-17.500	-17.500	-17.500
		70320000 Beiträge zur gesetzlichen Sozialversicherung für Arbeitnehmer	0,00	-48.200	-41.700	-42.500	-42.500	-42.500
		72110000 Unterhaltung der Grundstücke und baulichen Anlagen	-436,29	-500	-810	-500	-500	-500
		72210000 Unterhaltung des beweglichen Vermögens	-315,88	-1.000	-300	-1.000	-1.000	-1.000
		72220000 Erwerb von geringwertigen Vermögensgegenständen, sofern nicht in speziellerem Konto zu verbuchen	-1.850,35	-1.100	-750	-750	-750	-750
		72320000 Leasing	0,00	-350	-150	-150	-150	-150
		72411000 Auszahlungen für Energie	-1.144,00	-1.200	-1.066	-1.100	-1.150	-1.200
		72411010 Auszahlungen für Heizung	-3.099,90	-3.200	-4.000	-4.100	-4.200	-4.300
		72411020 Auszahlungen für Beleuchtung, Energie- und Wasserversorgung	-1.370,06	-1.600	0	0	0	0
		72412000 Auszahlungen für Wasserversorgung	0,00	0	-1.000	-1.050	-1.100	-1.150
		72413000 Auszahlungen für Abfallbeseitigung	0,00	0	-200	-220	-240	-260
		72414000 Auszahlungen für Abwasserbeseitigung	0,00	0	-1.000	-1.050	-1.100	-1.150
		72415000 Auszahlungen für Gebäudereinigung	-164,53	-300	-300	-300	-300	-300
		72416000 Auszahlungen für gebäudebezogene Versicherungen	0,00	-250	-250	-250	-250	-250
		72610010 Aus- und Fortbildung, Umschulung	0,00	-200	-600	-200	-200	-200
		72710000 Besondere Verwaltungs- und Betriebsauszahlungen	0,00	0	-550	-550	-550	-550
		72712010 Ankauf von Mittagessen	0,00	0	-3.500	-3.500	-3.500	-3.500
		72740000 Lehr- und Unterrichtsmaterial	-233,61	-500	-410	-410	-410	-410
		72910000 Auszahlungen für sonstige Dienstleistungen	-1.726,55	-3.600	-200	-200	-200	-200
		74310010 Auszahlungen für Bürobedarf	-117,23	-300	-200	-200	-200	-200
		74310020 Auszahlungen für Bücher und Zeitschriften	-609,74	-500	-500	-500	-500	-500
		74310030 Auszahlungen für Post- und Telekommunikationsdienstleistungen	-6,83	-100	-200	-200	-200	-200

Gemeinde: 00 Gemeinde Hohenfels

Produktbereich	36	Kinder-, Jugend- und Familienhilfe
Produktgruppe	3650	Förderung von Kindern in Tageseinrichtungen und in Tagespflege
Produkt	365001	Tageseinrichtungen für Kinder
Unterprodukt	36500101	Kindergarten Liggersdorf
Leistung	3650010105	Förderung von Kindern in Gruppen 0 bis 3 Jährige (Krippe)

Nr.		Ergebnis	Ansatz		Planung			
			Vorvorjahr	Vorjahr	Haushaltsjahr	Haushaltsjahr +1	Haushaltsjahr +2	Haushaltsjahr +3
			2020	2021	2022	2023	2024	2025
			EUR	EUR	EUR	EUR	EUR	EUR
		1	2	3	4	5	6	
	74310090	Auszahlungen für EDV-Kosten	-230,40	-500	0	0	0	0
	74310100	Auszahlungen für Reisekosten	0,00	-100	-100	-100	-100	-100
	74410000	Steuern, Versicherungen, Schadensfälle	-52,87	-60	-60	-60	-60	-60
	77900000	Haushaltsunwirksame Auszahlungen	0,00	-27.040	-27.040	-27.040	-27.040	-27.040
3	=	Anteiliger Zahlungsmittelüberschuss/-bedarf des Ergebnishaushalts (Saldo aus Nummern 1 und 2)	205.599,21	-125.052	-86.095	-69.680	-59.100	-53.720
12	-	Auszahlungen für den Erwerb von beweglichem Sachvermögen	-2.737,02	-2.000	-2.000	-2.000	-2.000	-2.000
		78312720 Auszahlungen für den Erwerb von Betriebs- und Geschäftsausstattung	-2.737,02	-2.000	-2.000	-2.000	-2.000	-2.000
16	=	Auszahlungen aus Investitionstätigkeit (Summe aus Nummern 10 bis 15)	-2.737,02	-2.000	-2.000	-2.000	-2.000	-2.000
17	=	Anteiliger veranschlagter Finanzierungsmittelüberschuss/-bedarf aus Investitionstätigkeit (Saldo aus Nummern 9 und 16)	-2.737,02	-2.000	-2.000	-2.000	-2.000	-2.000
18	=	Anteiliger veranschlagter Finanzierungsmittelüberschuss/-bedarf (Saldo aus Nummern 3 und 17)	202.862,19	-127.052	-88.095	-71.680	-61.100	-55.720

Gemeinde: 00 Gemeinde Hohenfels

Produktbereich	36	Kinder-, Jugend- und Familienhilfe
Produktgruppe	3650	Förderung von Kindern in Tageseinrichtungen und in Tagespflege
Produkt	365001	Tageseinrichtungen für Kinder
Unterprodukt	36500102	Waldkindergarten
Leistung	3650010200	Förderung von Kindern in Gruppen für 3 bis 6-Jährige (Waldkindergarten)

Nr.		Ergebnis	Ansatz		Planung	Planung	Planung	
			Vorvorjahr	Vorjahr	Haushaltsjahr	Haushaltsjahr	Haushaltsjahr	
			2020	2021	2022	Haushaltsjahr	Haushaltsjahr	
			EUR	EUR	EUR	EUR	EUR	
		1	2	3	4	5	6	
1	+	Summe der Einzahlungen aus laufender Verwaltungstätigkeit (ohne außerordentliche zahlungswirksame Erträge aus Vermögensveräußerung)	0,00	13.500	23.000	23.500	23.800	24.000
		63220001 Einzahlungen Elternbeiträge für die Betreuung von Kindern von 3 bis 6 Jahren in Kindertagesstätten und in der Kindertagespflege	0,00	13.500	23.000	23.500	23.800	24.000
2	-	Summe der Auszahlungen aus laufender Verwaltungstätigkeit	0,00	-151.650	-146.874	-149.441	-149.451	-149.461
		70120000 Dienstaussahlungen Arbeitnehmer	0,00	-115.000	-109.500	-110.800	-110.800	-110.800
		70220000 Beiträge zur Versorgungskassen für Arbeitnehmer	0,00	-10.000	-9.500	-10.200	-10.200	-10.200
		70320000 Beiträge zur gesetzlichen Sozialversicherung für Arbeitnehmer	0,00	-24.500	-23.800	-24.800	-24.800	-24.800
		72110000 Unterhaltung der Grundstücke und baulichen Anlagen	0,00	-500	-150	-500	-500	-500
		72220000 Erwerb von geringwertigen Vermögensgegenständen, sofern nicht in speziellerem Konto zu verbuchen	0,00	-200	-350	-350	-350	-350
		72320000 Leasing	0,00	0	-75	-75	-75	-75
		72411000 Auszahlungen für Energie	0,00	-300	-533	-550	-560	-570
		72411010 Auszahlungen für Heizung	0,00	-200	-600	-600	-600	-600
		72411020 Auszahlungen für Beleuchtung, Energie- und Wasserversorgung	0,00	-150	0	0	0	0
		72412000 Auszahlungen für Wasserversorgung	0,00	0	-50	-50	-50	-50
		72413000 Auszahlungen für Abfallbeseitigung	0,00	0	-50	-50	-50	-50
		72414000 Auszahlungen für Abwasserbeseitigung	0,00	0	-50	-50	-50	-50
		72416000 Auszahlungen für gebäudebezogene Versicherungen	0,00	-100	-100	-100	-100	-100
		72610010 Aus- und Fortbildung, Umschulung	0,00	-100	-900	-100	-100	-100
		72710000 Besondere Verwaltungs- und Betriebsauszahlungen	0,00	0	-250	-250	-250	-250
		72740000 Lehr- und Unterrichtsmaterial	0,00	-300	-216	-216	-216	-216
		72910000 Auszahlungen für sonstige Dienstleistungen	0,00	0	-200	-200	-200	-200
		74310010 Auszahlungen für Bürobedarf	0,00	-200	-200	-200	-200	-200
		74310030 Auszahlungen für Post- und Telekommunikationsdienstleistungen	0,00	-100	-250	-250	-250	-250
		74410000 Steuern, Versicherungen, Schadensfälle	0,00	0	-100	-100	-100	-100
3	=	Anteiliger Zahlungsmittelüberschuss/-bedarf des Ergebnishaushalts (Saldo aus Nummern 1 und 2)	0,00	-138.150	-123.874	-125.941	-125.651	-125.461
4	+	Einzahlungen aus Investitionszuwendungen	0,00	84.000	0	0	0	0
		68110000 Investitionszuwendungen vom Land	0,00	84.000	0	0	0	0
9	=	Einzahlungen aus Investitionstätigkeit (Summe aus Nummern 4 bis 8)	0,00	84.000	0	0	0	0
11	-	Auszahlungen für Baumaßnahmen	0,00	-120.000	0	0	0	0
		78712220 Auszahlungen für Gebäude, Aufbauten und Betriebsvorrichtungen bei Sozialen Einrichtungen	0,00	-120.000	0	0	0	0
12	-	Auszahlungen für den Erwerb von beweglichem Sachvermögen	0,00	-10.000	0	0	0	0

Gemeinde: 00 Gemeinde Hohenfels

Produktbereich	36	Kinder-, Jugend- und Familienhilfe
Produktgruppe	3650	Förderung von Kindern in Tageseinrichtungen und in Tagespflege
Produkt	365001	Tageseinrichtungen für Kinder
Unterprodukt	36500102	Waldkindergarten
Leistung	3650010200	Förderung von Kindern in Gruppen für 3 bis 6-Jährige (Waldkindergarten)

Nr.		Ergebnis Vorvorjahr	Ansatz Vorjahr	Ansatz Haushaltsjahr	Planung	Planung	Planung
					Haushaltsjahr	Haushaltsjahr	Haushaltsjahr
					+1	+2	+3
					2020	2021	2022
		EUR	EUR	EUR	EUR	EUR	EUR
		1	2	3	4	5	6
	78312720 Auszahlungen für den Erwerb von Betriebs- und Geschäftsausstattung	0,00	-10.000	0	0	0	0
16	= Auszahlungen aus Investitionstätigkeit (Summe aus Nummern 10 bis 15)	0,00	-130.000	0	0	0	0
17	= Anteiliger veranschlagter Finanzierungsmittelüberschuss/-bedarf aus Investitionstätigkeit (Saldo aus Nummern 9 und 16)	0,00	-46.000	0	0	0	0
18	= Anteiliger veranschlagter Finanzierungsmittelüberschuss/-bedarf (Saldo aus Nummern 3 und 17)	0,00	-184.150	-123.874	-125.941	-125.651	-125.461

Gemeinde: 00 Gemeinde Hohenfels

Produktbereich	36	Kinder-, Jugend- und Familienhilfe
Produktgruppe	3650	Förderung von Kindern in Tageseinrichtungen und in Tagespflege
Produkt	365001	Tageseinrichtungen für Kinder
Unterprodukt	36500105	Zuschüsse an andere Kindergärten
Leistung	3650010501	Erstattungen/Zuschüsse an andere Kindergärten

Nr.			Ergebnis	Ansatz	Ansatz	Planung	Planung	Planung
			Vorvorjahr	Vorjahr	Haushaltsjahr	Haushaltsjahr +1	Haushaltsjahr +2	Haushaltsjahr +3
			2020	2021	2022	2023	2024	2025
			EUR	EUR	EUR	EUR	EUR	EUR
		1	2	3	4	5	6	
2	-	Summe der Auszahlungen aus laufender Verwaltungstätigkeit	0,00	-16.000	-16.000	-16.000	-16.000	-16.000
		74520000 Erstattungen an Gemeinden und Gemeindeverbände	0,00	-16.000	-16.000	-16.000	-16.000	-16.000
3	=	Anteiliger Zahlungsmittelüberschuss/-bedarf des Ergebnishaushalts (Saldo aus Nummern 1 und 2)	0,00	-16.000	-16.000	-16.000	-16.000	-16.000
18	=	Anteiliger veranschlagter Finanzierungsmittelüberschuss/-bedarf (Saldo aus Nummern 3 und 17)	0,00	-16.000	-16.000	-16.000	-16.000	-16.000

Gemeinde: 00 Gemeinde Hohenfels

Produktbereich	42	Sport und Bäder
Produktgruppe	4210	Förderung des Sports
Produkt	421000	Förderung des Sports
Unterprodukt	42100000	Förderung des Sports
Leistung	4210000000	Förderung des Sports

Nr.			Ergebnis	Ansatz	Ansatz	Planung	Planung	Planung
			Vorvorjahr	Vorjahr	Haushaltsjahr	Haushaltsjahr +1	Haushaltsjahr +2	Haushaltsjahr +3
			2020	2021	2022	2023	2024	2025
			EUR	EUR	EUR	EUR	EUR	EUR
		1	2	3	4	5	6	
2	-	Summe der Auszahlungen aus laufender Verwaltungstätigkeit	-2.868,44	-13.200	-17.700	-13.200	-13.200	-13.200
		72110000 Unterhaltung der Grundstücke und baulichen Anlagen	-1.778,73	-2.000	-2.000	-2.000	-2.000	-2.000
		72210000 Unterhaltung des beweglichen Vermögens	-99,71	0	0	0	0	0
		73180000 Zuweisungen und Zuschüsse für laufende Zwecke an übrige Bereiche	-990,00	-1.750	-6.250	-1.750	-1.750	-1.750
		77900000 Haushaltsunwirksame Auszahlungen	0,00	-9.450	-9.450	-9.450	-9.450	-9.450
3	=	Anteiliger Zahlungsmittelüberschuss/-bedarf des Ergebnishaushalts (Saldo aus Nummern 1 und 2)	-2.868,44	-13.200	-17.700	-13.200	-13.200	-13.200
18	=	Anteiliger veranschlagter Finanzierungsmittelüberschuss/-bedarf (Saldo aus Nummern 3 und 17)	-2.868,44	-13.200	-17.700	-13.200	-13.200	-13.200

Gemeinde: 00 Gemeinde Hohenfels

Produktbereich	42	Sport und Bäder
Produktgruppe	4240	Bäder
Produkt	424000	Naturbad Hohenfels
Unterprodukt	42400000	Naturbad Hohenfels
Leistung	4240000000	Naturbad Hohenfels

Nr.			Ergebnis	Ansatz	Ansatz	Planung	Planung	Planung
			Vorvorjahr	Vorjahr	Haushaltsjahr	Haushaltsjahr +1	Haushaltsjahr +2	Haushaltsjahr +3
			2020	2021	2022	2023	2024	2025
			EUR	EUR	EUR	EUR	EUR	EUR
			1	2	3	4	5	6
2	-	Summe der Auszahlungen aus laufender Verwaltungstätigkeit	-10.673,72	-17.520	-20.230	-20.330	-20.430	-20.530
		72411000 Auszahlungen für Energie	-5.460,40	-6.800	-9.500	-9.600	-9.700	-9.800
		72416000 Auszahlungen für gebäudebezogene Versicherungen	-213,32	-220	-230	-230	-230	-230
		73180000 Zuweisungen und Zuschüsse für laufende Zwecke an übrige Bereiche	-5.000,00	-5.000	-5.000	-5.000	-5.000	-5.000
		77900000 Haushaltsunwirksame Auszahlungen	0,00	-5.500	-5.500	-5.500	-5.500	-5.500
3	=	Anteiliger Zahlungsmittelüberschuss/-bedarf des Ergebnishaushalts (Saldo aus Nummern 1 und 2)	-10.673,72	-17.520	-20.230	-20.330	-20.430	-20.530
18	=	Anteiliger veranschlagter Finanzierungsmittelüberschuss/-bedarf (Saldo aus Nummern 3 und 17)	-10.673,72	-17.520	-20.230	-20.330	-20.430	-20.530

Gemeinde: 00 Gemeinde Hohenfels

Produktbereich	42	Sport und Bäder
Produktgruppe	4241	Sportstätten
Produkt	424100	Sportstätten
Unterprodukt	42410000	Sportstätten
Leistung	4241000000	Sportstätten

Nr.		Ergebnis	Ansatz		Planung	Planung	Planung	
			Vorvorjahr	Vorjahr	Haushaltsjahr	Haushaltsjahr +1	Haushaltsjahr +2	Haushaltsjahr +3
			2020	2021	2022	2023	2024	2025
			EUR	EUR	EUR	EUR	EUR	EUR
		1	2	3	4	5	6	
1	+	Summe der Einzahlungen aus laufender Verwaltungstätigkeit (ohne außerordentliche zahlungswirksame Erträge aus Vermögensveräußerung)	1.575,00	1.000	2.400	2.400	2.400	2.400
		63210000 Einzahlungen aus Benutzungsgebühren und ähnlichen Entgelten	1.575,00	1.000	2.400	2.400	2.400	2.400
2	-	Summe der Auszahlungen aus laufender Verwaltungstätigkeit	-20.614,58	-51.270	-71.830	-99.880	-50.730	-51.580
		70120000 Dienstaussahlungen Arbeitnehmer	-4.865,25	-5.200	-5.100	-5.200	-5.200	-5.200
		70220000 Beiträge zu Versorgungskassen für Arbeitnehmer	-408,23	-450	-500	-550	-550	-550
		70320000 Beiträge zur gesetzlichen Sozialversicherung für Arbeitnehmer	-1.049,17	-1.500	-1.500	-1.550	-1.550	-1.550
		72110000 Unterhaltung der Grundstücke und baulichen Anlagen	0,00	-10.500	-25.000	-2.000	-2.000	-2.000
		72210000 Unterhaltung des beweglichen Vermögens	-1.448,77	-1.000	-1.000	-1.000	-1.000	-1.000
		72220000 Erwerb von geringwertigen Vermögensgegenständen, sofern nicht in speziellerem Konto zu verbuchen	-409,49	-1.000	-1.000	-1.000	-1.000	-1.000
		72411000 Auszahlungen für Energie	-1.230,01	-4.800	-9.800	-10.000	-10.200	-10.400
		72411010 Auszahlungen für Heizung	-8.255,17	-8.800	-10.000	-10.500	-11.000	-11.500
		72411020 Auszahlungen für Beleuchtung, Energie- und Wasserversorgung	-2.308,47	-2.550	0	0	0	0
		72412000 Auszahlungen für Wasserversorgung	0,00	0	-700	-750	-800	-850
		72413000 Auszahlungen für Abfallbeseitigung	0,00	0	-1.200	-1.250	-1.300	-1.350
		72414000 Auszahlungen für Abwasserbeseitigung	0,00	0	-550	-600	-650	-700
		72415000 Auszahlungen für Gebäudereinigung	-282,65	-400	-400	-400	-400	-400
		72416000 Auszahlungen für gebäudebezogene Versicherungen	-357,37	-370	-380	-380	-380	-380
		74290070 Planungen, Gutachten u.ä.	0,00	0	0	-50.000	0	0
		77900000 Haushaltsunwirksame Auszahlungen	0,00	-14.700	-14.700	-14.700	-14.700	-14.700
3	=	Anteiliger Zahlungsmittelüberschuss/-bedarf des Ergebnishaushalts (Saldo aus Nummern 1 und 2)	-19.039,58	-50.270	-69.430	-97.480	-48.330	-49.180
11	-	Auszahlungen für Baumaßnahmen	0,00	-30.000	0	0	0	0
		78712420 Auszahlungen für Gebäude, Aufbauten und Betriebsvorrichtungen bei Kultur-, Sport- und Gartenanlagen	0,00	-30.000	0	0	0	0
16	=	Auszahlungen aus Investitionstätigkeit (Summe aus Nummern 10 bis 15)	0,00	-30.000	0	0	0	0
17	=	Anteiliger veranschlagter Finanzierungsmittelüberschuss/-bedarf aus Investitionstätigkeit (Saldo aus Nummern 9 und 16)	0,00	-30.000	0	0	0	0
18	=	Anteiliger veranschlagter Finanzierungsmittelüberschuss/-bedarf (Saldo aus Nummern 3 und 17)	-19.039,58	-80.270	-69.430	-97.480	-48.330	-49.180

Gemeinde: 00 Gemeinde Hohenfels

Produktbereich	51	Räumliche Planung und Entwicklung
Produktgruppe	5110	Stadtentwicklung, Städtebauliche Planung, Verkehrsplanung und Stadterneuerung
Produkt	511000	Räumliche Planung und Entwicklung
Unterprodukt	51100000	Räumliche Planung und Entwicklung
Leistung	5110000000	Räumliche Planung und Entwicklung

Nr.			Ergebnis	Ansatz	Ansatz	Planung	Planung	Planung
			Vorvorjahr	Vorjahr	Haushaltsjahr	Haushaltsjahr +1	Haushaltsjahr +2	Haushaltsjahr +3
			2020	2021	2022	2023	2024	2025
			EUR	EUR	EUR	EUR	EUR	EUR
		1	2	3	4	5	6	
1	+	Summe der Einzahlungen aus laufender Verwaltungstätigkeit (ohne außerordentliche zahlungswirksame Erträge aus Vermögensveräußerung)	0,00	2.000	0	0	0	0
		<i>64880000 Erstattungen von übrigen Bereichen</i>	<i>0,00</i>	<i>2.000</i>	<i>0</i>	<i>0</i>	<i>0</i>	<i>0</i>
2	-	Summe der Auszahlungen aus laufender Verwaltungstätigkeit	-7.166,46	-128.700	-111.200	-53.700	-58.700	-53.700
		<i>72220000 Erwerb von geringwertigen Vermögensgegenständen, sofern nicht in speziellerem Konto zu verbuchen</i>	<i>-188,42</i>	<i>-200</i>	<i>-200</i>	<i>-200</i>	<i>-200</i>	<i>-200</i>
		<i>72710000 Besondere Verwaltungs- und Betriebsauszahlungen</i>	<i>0,00</i>	<i>-1.300</i>	<i>-1.300</i>	<i>-1.300</i>	<i>-1.300</i>	<i>-1.300</i>
		<i>72910000 Auszahlungen für sonstige Dienstleistungen</i>	<i>-6.978,04</i>	<i>-65.000</i>	<i>0</i>	<i>0</i>	<i>0</i>	<i>0</i>
		<i>74290000 Sonstige Auszahlungen für die Inanspruchnahme von Rechten und Diensten</i>	<i>0,00</i>	<i>-10.000</i>	<i>-10.000</i>	<i>0</i>	<i>0</i>	<i>0</i>
		<i>74290060 Aufstellung von Bebauungsplänen</i>	<i>0,00</i>	<i>0</i>	<i>-17.500</i>	<i>0</i>	<i>-5.000</i>	<i>0</i>
		<i>74290070 Planungen, Gutachten u.ä.</i>	<i>0,00</i>	<i>0</i>	<i>-30.000</i>	<i>0</i>	<i>0</i>	<i>0</i>
		<i>77900000 Haushaltsunwirksame Auszahlungen</i>	<i>0,00</i>	<i>-52.200</i>	<i>-52.200</i>	<i>-52.200</i>	<i>-52.200</i>	<i>-52.200</i>
3	=	Anteiliger Zahlungsmittelüberschuss/-bedarf des Ergebnishaushalts (Saldo aus Nummern 1 und 2)	-7.166,46	-126.700	-111.200	-53.700	-58.700	-53.700
12	-	Auszahlungen für den Erwerb von beweglichem Sachvermögen	-8.749,36	0	0	0	0	0
		<i>78312720 Auszahlungen für den Erwerb von Betriebs- und Geschäftsausstattung</i>	<i>-8.749,36</i>	<i>0</i>	<i>0</i>	<i>0</i>	<i>0</i>	<i>0</i>
15	-	Auszahlungen für den Erwerb von immateriellen Vermögensgegenständen	0,00	-6.200	0	0	0	0
		<i>78311200 Auszahlungen für den Erwerb von Lizenzen</i>	<i>0,00</i>	<i>-6.200</i>	<i>0</i>	<i>0</i>	<i>0</i>	<i>0</i>
16	=	Auszahlungen aus Investitionstätigkeit (Summe aus Nummern 10 bis 15)	-8.749,36	-6.200	0	0	0	0
17	=	Anteiliger veranschlagter Finanzierungsmittelüberschuss/-bedarf aus Investitionstätigkeit (Saldo aus Nummern 9 und 16)	-8.749,36	-6.200	0	0	0	0
18	=	Anteiliger veranschlagter Finanzierungsmittelüberschuss/-bedarf (Saldo aus Nummern 3 und 17)	-15.915,82	-132.900	-111.200	-53.700	-58.700	-53.700

Gemeinde: 00 Gemeinde Hohenfels

Produktbereich	51	Räumliche Planung und Entwicklung
Produktgruppe	5111	Flächen- und grundstückbezogene Daten und Grundlagen
Produkt	511100	Flächen- und grundstücksbezogene Daten und Grundlagen
Unterprodukt	51110000	Flächen- und grundstücksbezogene Daten und Grundlagen
Leistung	5111000000	Flächen- und grundstücksbezogene Daten und Grundlagen

Nr.			Ergebnis	Ansatz	Ansatz	Planung	Planung	Planung
			Vorvorjahr	Vorjahr	Haushaltsjahr	Haushaltsjahr +1	Haushaltsjahr +2	Haushaltsjahr +3
			2020	2021	2022	2023	2024	2025
			EUR	EUR	EUR	EUR	EUR	EUR
		1	2	3	4	5	6	
2	-	Summe der Auszahlungen aus laufender Verwaltungstätigkeit	-1.888,15	-27.000	-28.400	-28.400	-28.400	-28.400
		72910000 Auszahlungen für sonstige Dienstleistungen	0,00	-5.000	0	0	0	0
		74290050 Vermessungskosten	0,00	0	-3.000	-3.000	-3.000	-3.000
		74310080 Auszahlungen für Sachverständigenkosten	-1.039,90	-1.000	-1.000	-1.000	-1.000	-1.000
		74520000 Erstattungen an Gemeinden und Gemeindeverbände	-848,25	-4.000	-7.400	-7.400	-7.400	-7.400
		77900000 Haushaltsunwirksame Auszahlungen	0,00	-17.000	-17.000	-17.000	-17.000	-17.000
3	=	Anteiliger Zahlungsmittelüberschuss/-bedarf des Ergebnishaushalts (Saldo aus Nummern 1 und 2)	-1.888,15	-27.000	-28.400	-28.400	-28.400	-28.400
10	-	Auszahlungen für den Erwerb von Grundstücken und Gebäuden	-8.680,63	0	0	0	0	0
		78211110 Auszahlungen für den Erwerb von Grund und Boden bei Grünflächen	-8.680,63	0	0	0	0	0
16	=	Auszahlungen aus Investitionstätigkeit (Summe aus Nummern 10 bis 15)	-8.680,63	0	0	0	0	0
17	=	Anteiliger veranschlagter Finanzierungsmittelüberschuss/-bedarf aus Investitionstätigkeit (Saldo aus Nummern 9 und 16)	-8.680,63	0	0	0	0	0
18	=	Anteiliger veranschlagter Finanzierungsmittelüberschuss/-bedarf (Saldo aus Nummern 3 und 17)	-10.568,78	-27.000	-28.400	-28.400	-28.400	-28.400

Gemeinde: 00 Gemeinde Hohenfels

Produktbereich	53	Ver- und Entsorgung
Produktgruppe	5310	Elektrizitätsversorgung
Produkt	531000	Elektrizitätsversorgung
Unterprodukt	53100000	Elektrizitätsversorgung
Leistung	5310000000	Elektrizitätsversorgung

Nr.			Ergebnis	Ansatz	Ansatz	Planung	Planung	Planung
			Vorvorjahr	Vorjahr	Haushaltsjahr	Haushaltsjahr +1	Haushaltsjahr +2	Haushaltsjahr +3
			2020	2021	2022	2023	2024	2025
			EUR	EUR	EUR	EUR	EUR	EUR
			1	2	3	4	5	6
1	+	Summe der Einzahlungen aus laufender Verwaltungstätigkeit (ohne außerordentliche zahlungswirksame Erträge aus Vermögensveräußerung)	59.843,45	58.400	58.400	58.400	58.400	58.400
		<i>64870000 Erstattungen von privaten Unternehmen</i>	2.369,00	0	0	0	0	0
		<i>65110000 Konzessionsabgaben</i>	57.474,45	58.400	58.400	58.400	58.400	58.400
2	-	Summe der Auszahlungen aus laufender Verwaltungstätigkeit	0,00	-5.200	-20.200	-20.200	-20.200	-20.200
		<i>72410000 Auszahlungen für Bewirtschaftung der Grundstücke und baulichen Anlagen sowie des Infrastrukturvermögens</i>	0,00	0	-15.000	-15.000	-15.000	-15.000
		<i>77900000 Haushaltsunwirksame Auszahlungen</i>	0,00	-5.200	-5.200	-5.200	-5.200	-5.200
3	=	Anteiliger Zahlungsmittelüberschuss/-bedarf des Ergebnishaushalts (Saldo aus Nummern 1 und 2)	59.843,45	53.200	38.200	38.200	38.200	38.200
18	=	Anteiliger veranschlagter Finanzierungsmittelüberschuss/-bedarf (Saldo aus Nummern 3 und 17)	59.843,45	53.200	38.200	38.200	38.200	38.200

Gemeinde: 00 Gemeinde Hohenfels

Produktbereich	53	Ver- und Entsorgung
Produktgruppe	5320	Gasversorgung
Produkt	532000	Gasversorgung
Unterprodukt	53200000	Gasversorgung
Leistung	5320000000	Gasversorgung

Nr.			Ergebnis	Ansatz	Ansatz	Planung	Planung	Planung
			Vorvorjahr	Vorjahr	Haushaltsjahr	Haushaltsjahr +1	Haushaltsjahr +2	Haushaltsjahr +3
			2020	2021	2022	2023	2024	2025
			EUR	EUR	EUR	EUR	EUR	EUR
			1	2	3	4	5	6
1	+	Summe der Einzahlungen aus laufender Verwaltungstätigkeit (ohne außerordentliche zahlungswirksame Erträge aus Vermögensveräußerung)	18,58	0	0	0	0	0
		<i>65110000 Konzessionsabgaben</i>	<i>18,58</i>	<i>0</i>	<i>0</i>	<i>0</i>	<i>0</i>	<i>0</i>
2	-	Summe der Auszahlungen aus laufender Verwaltungstätigkeit	0,00	-20.250	-20.250	-20.250	-20.250	-20.250
		<i>77900000 Haushaltsunwirksame Auszahlungen</i>	<i>0,00</i>	<i>-20.250</i>	<i>-20.250</i>	<i>-20.250</i>	<i>-20.250</i>	<i>-20.250</i>
3	=	Anteiliger Zahlungsmittelüberschuss/-bedarf des Ergebnishaushalts (Saldo aus Nummern 1 und 2)	18,58	-20.250	-20.250	-20.250	-20.250	-20.250
18	=	Anteiliger veranschlagter Finanzierungsmittelüberschuss/-bedarf (Saldo aus Nummern 3 und 17)	18,58	-20.250	-20.250	-20.250	-20.250	-20.250

Gemeinde: 00 Gemeinde Hohenfels

Produktbereich	53	Ver- und Entsorgung
Produktgruppe	5330	Wasserversorgung
Produkt	533000	Wasserversorgung
Unterprodukt	53300000	Wasserversorgung
Leistung	5330000000	Wasserversorgung

Nr.		Ergebnis	Ansatz		Planung	Planung	Planung	
			Vorvorjahr	Vorjahr	Haushaltsjahr	Haushaltsjahr +1	Haushaltsjahr +2	Haushaltsjahr +3
			2020	2021	2022	2023	2024	2025
			EUR	EUR	EUR	EUR	EUR	EUR
		1	2	3	4	5	6	
1	+	Summe der Einzahlungen aus laufender Verwaltungstätigkeit (ohne außerordentliche zahlungswirksame Erträge aus Vermögensveräußerung)	427.045,44	431.050	403.050	406.050	406.050	408.050
		62110000 Kostenbeiträge und Aufwendersatz, Kostenersatz	6.165,88	1.000	1.000	1.000	1.000	1.000
		63210030 Einzahlungen aus Wassergebühren	418.075,65	430.000	402.000	405.000	405.000	407.000
		63210040 Einzahlungen aus Bauwassergebühren	111,21	50	50	50	50	50
		65210000 Erstattung von Steuern	219,82	0	0	0	0	0
		67970000 Einzahlungen aus Umsatzsteuer - Variabler Prozentsatz	235,01	0	0	0	0	0
		67980000 Einzahlungen aus der Erstattung von Vorsteuern - Variabler Prozentsatz	2.237,87	0	0	0	0	0
2	-	Summe der Auszahlungen aus laufender Verwaltungstätigkeit	-254.591,36	-298.716	-301.760	-305.460	-298.660	-296.360
		72110000 Unterhaltung der Grundstücke und baulichen Anlagen	-10.288,80	-5.000	-5.000	-5.000	-5.000	-5.000
		72120000 Unterhaltung des sonstigen unbeweglichen Vermögens	-25.689,46	-25.000	-25.000	-25.000	-25.000	-25.000
		72210000 Unterhaltung des beweglichen Vermögens	-37.037,41	-1.000	-1.000	-1.000	-1.000	-1.000
		72220000 Erwerb von geringwertigen Vermögensgegenständen, sofern nicht in speziellerem Konto zu verbuchen	-137,17	-2.000	-2.000	-2.000	-2.000	-2.000
		72410000 Auszahlungen für Bewirtschaftung der Grundstücke und baulichen Anlagen sowie des Infrastrukturvermögens	0,00	0	-65.000	-65.000	-55.000	-50.000
		72411000 Auszahlungen für Energie	-15.650,22	-14.500	-22.000	-22.500	-23.000	-23.500
		72411020 Auszahlungen für Beleuchtung, Energie- und Wasserversorgung	-68.822,01	-86.050	0	0	0	0
		72416000 Auszahlungen für gebäudebezogene Versicherungen	-220,64	-250	-240	-240	-240	-240
		72417000 Auszahlungen für grundstücks-/ gebäudebezogene Steuern	-18,26	-50	-50	-50	-50	-50
		72510000 Haltung von Fahrzeugen	-1.501,75	-3.500	-2.900	-2.900	-2.900	-2.900
		72610010 Aus- und Fortbildung, Umschulung	-280,00	-500	-500	-500	-500	-500
		72710000 Besondere Verwaltungs- und Betriebsauszahlungen	0,00	0	-81.000	-82.000	-83.000	-84.000
		72715010 Aufwand für Wasseruntersuchungen	0,00	0	-2.000	-2.100	-2.200	-2.300
		72910000 Auszahlungen für sonstige Dienstleistungen	-2.230,35	-13.200	-5.000	-5.000	-5.000	-5.000
		74290000 Sonstige Auszahlungen für die Inanspruchnahme von Rechten und Diensten	-7.139,20	-7.700	-7.500	-7.500	-7.500	-7.500
		74290010 Mitgliedsbeiträge an Verbände, Vereine	0,00	0	-100	-100	-100	-100
		74310010 Auszahlungen für Bürobedarf	-69,96	-100	-100	-100	-100	-100
		74310030 Auszahlungen für Post- und Telekommunikationsdienstleistungen	-1.150,58	-1.150	-600	-600	-600	-600
		74310990 Auszahlungen für Sonstige Geschäftsaufwendungen	0,00	-250	-250	-250	-250	-250
		74410000 Steuern, Versicherungen, Schadensfälle	-22.082,09	-21.600	-21.520	-21.520	-21.520	-21.520

Gemeinde: 00 Gemeinde Hohenfels

Produktbereich	53	Ver- und Entsorgung
Produktgruppe	5330	Wasserversorgung
Produkt	533000	Wasserversorgung
Unterprodukt	53300000	Wasserversorgung
Leistung	5330000000	Wasserversorgung

Nr.		Ergebnis Vorvorjahr	Ansatz Vorjahr	Ansatz Haushaltsjahr	Planung	Planung	Planung
					Haushaltsjahr	Haushaltsjahr	Haushaltsjahr
					+1	+2	+3
					2020	2021	2022
		EUR	EUR	EUR	EUR	EUR	EUR
		1	2	3	4	5	6
	74415010 Wasserentnahmeentgelt	0,00	0	-2.000	-2.100	-2.200	-2.300
	77900000 Haushaltsunwirksame Auszahlungen	0,00	-116.866	-58.000	-60.000	-61.500	-62.500
	77970000 Auszahlungen aus Vorsteuer - Variabler Prozentsatz	-62.273,46	0	0	0	0	0
3	= Anteiliger Zahlungsmittelüberschuss/-bedarf des Ergebnishaushalts (Saldo aus Nummern 1 und 2)	172.454,08	132.334	101.290	100.590	107.390	111.690
5	+ Einzahlungen aus Investitionsbeiträgen und ähnlichen Entgelten für Investitionstätigkeit	0,00	0	20.000	0	0	0
	68910000 Beiträge und ähnliche Entgelte	0,00	0	20.000	0	0	0
9	= Einzahlungen aus Investitionstätigkeit (Summe aus Nummern 4 bis 8)	0,00	0	20.000	0	0	0
11	- Auszahlungen für Baumaßnahmen	-206.811,13	-395.000	-280.000	0	0	0
	78733600 Auszahlungen für Strom-, Gas-, Wasserleitungen und zugehörige Anlagen	-206.811,13	-395.000	-280.000	0	0	0
12	- Auszahlungen für den Erwerb von beweglichem Sachvermögen	0,00	-38.000	0	0	0	0
	78312620 Auszahlungen für den Erwerb von Maschinen	0,00	-38.000	0	0	0	0
16	= Auszahlungen aus Investitionstätigkeit (Summe aus Nummern 10 bis 15)	-206.811,13	-433.000	-280.000	0	0	0
17	= Anteiliger veranschlagter Finanzierungsmittelüberschuss/-bedarf aus Investitionstätigkeit (Saldo aus Nummern 9 und 16)	-206.811,13	-433.000	-260.000	0	0	0
18	= Anteiliger veranschlagter Finanzierungsmittelüberschuss/-bedarf (Saldo aus Nummern 3 und 17)	-34.357,05	-300.666	-158.710	100.590	107.390	111.690

Gemeinde: 00 Gemeinde Hohenfels

Produktbereich	53	Ver- und Entsorgung
Produktgruppe	5360	Telekommunikationseinrichtungen
Produkt	536000	Telekommunikationseinrichtungen
Unterprodukt	53600000	Telekommunikationseinrichtungen
Leistung	5360000000	Telekommunikationseinrichtungen

Nr.		Ergebnis	Ansatz		Planung	Planung	Planung	
			Vorvorjahr	Vorjahr	Haushaltsjahr	Haushaltsjahr	Haushaltsjahr	
			2020	2021	2022	Haushaltsjahr	Haushaltsjahr	
			EUR	EUR	EUR	EUR	EUR	
		1	2	3	4	5	6	
1	+	Summe der Einzahlungen aus laufender Verwaltungstätigkeit (ohne außerordentliche zahlungswirksame Erträge aus Vermögensveräußerung)	0,00	60.000	0	0	0	0
		<i>64800000 Erstattungen vom Bund</i>	<i>0,00</i>	<i>60.000</i>	<i>0</i>	<i>0</i>	<i>0</i>	<i>0</i>
2	-	Summe der Auszahlungen aus laufender Verwaltungstätigkeit	-5.021,47	-171.000	-70.850	-60.850	-60.850	-60.850
		<i>72310000 Mieten inkl. Mietnebenkosten und Pachten, soweit nicht Konto 7233, 7234 oder 7235</i>	<i>-4.789,42</i>	<i>-4.900</i>	<i>-4.900</i>	<i>-4.900</i>	<i>-4.900</i>	<i>-4.900</i>
		<i>72910000 Auszahlungen für sonstige Dienstleistungen</i>	<i>0,00</i>	<i>-110.000</i>	<i>0</i>	<i>0</i>	<i>0</i>	<i>0</i>
		<i>74290000 Sonstige Auszahlungen für die Inanspruchnahme von Rechten und Diensten</i>	<i>-232,05</i>	<i>-250</i>	<i>-250</i>	<i>-250</i>	<i>-250</i>	<i>-250</i>
		<i>74290070 Planungen, Gutachten u.ä.</i>	<i>0,00</i>	<i>0</i>	<i>-10.000</i>	<i>0</i>	<i>0</i>	<i>0</i>
		<i>74310030 Auszahlungen für Post- und Telekommunikationsdienstleistungen</i>	<i>0,00</i>	<i>-150</i>	<i>0</i>	<i>0</i>	<i>0</i>	<i>0</i>
		<i>77900000 Haushaltsunwirksame Auszahlungen</i>	<i>0,00</i>	<i>-55.700</i>	<i>-55.700</i>	<i>-55.700</i>	<i>-55.700</i>	<i>-55.700</i>
3	=	Anteiliger Zahlungsmittelüberschuss/-bedarf des Ergebnishaushalts (Saldo aus Nummern 1 und 2)	-5.021,47	-111.000	-70.850	-60.850	-60.850	-60.850
4	+	Einzahlungen aus Investitionszuwendungen	0,00	717.000	0	0	0	0
		<i>68110000 Investitionszuwendungen vom Land</i>	<i>0,00</i>	<i>717.000</i>	<i>0</i>	<i>0</i>	<i>0</i>	<i>0</i>
9	=	Einzahlungen aus Investitionstätigkeit (Summe aus Nummern 4 bis 8)	0,00	717.000	0	0	0	0
11	-	Auszahlungen für Baumaßnahmen	0,00	-250.000	0	0	0	0
		<i>78733900 Auszahlungen für sonstige Bauten des Infrastrukturvermögens</i>	<i>0,00</i>	<i>-250.000</i>	<i>0</i>	<i>0</i>	<i>0</i>	<i>0</i>
16	=	Auszahlungen aus Investitionstätigkeit (Summe aus Nummern 10 bis 15)	0,00	-250.000	0	0	0	0
17	=	Anteiliger veranschlagter Finanzierungsmittelüberschuss/-bedarf aus Investitionstätigkeit (Saldo aus Nummern 9 und 16)	0,00	467.000	0	0	0	0
18	=	Anteiliger veranschlagter Finanzierungsmittelüberschuss/-bedarf (Saldo aus Nummern 3 und 17)	-5.021,47	356.000	-70.850	-60.850	-60.850	-60.850

Gemeinde: 00 Gemeinde Hohenfels

Produktbereich	53	Ver- und Entsorgung
Produktgruppe	5360	Telekommunikationseinrichtungen
Produkt	536001	Leistungsgebundene Breitbandinfrastruktur
Unterprodukt	53600100	Leistungsgebundene Breitbandinfrastruktur
Leistung	5360010001	BGA DSL

Nr.			Ergebnis	Ansatz	Ansatz	Planung	Planung	Planung
			Vorvorjahr	Vorjahr	Haushaltsjahr	Haushaltsjahr +1	Haushaltsjahr +2	Haushaltsjahr +3
			2020	2021	2022	2023	2024	2025
			EUR	EUR	EUR	EUR	EUR	EUR
			1	2	3	4	5	6
1	+	Summe der Einzahlungen aus laufender Verwaltungstätigkeit (ohne außerordentliche zahlungswirksame Erträge aus Vermögensveräußerung)	2.464,10	0	40.000	20.000	0	0
		<i>64880000 Erstattungen von übrigen Bereichen</i>	<i>0,00</i>	<i>0</i>	<i>40.000</i>	<i>20.000</i>	<i>0</i>	<i>0</i>
		<i>67980000 Einzahlungen aus der Erstattung von Vorsteuern - Variabler Prozentsatz</i>	<i>2.464,10</i>	<i>0</i>	<i>0</i>	<i>0</i>	<i>0</i>	<i>0</i>
2	-	Summe der Auszahlungen aus laufender Verwaltungstätigkeit	-73.834,09	0	-50.000	-20.000	0	0
		<i>72910000 Auszahlungen für sonstige Dienstleistungen</i>	<i>0,00</i>	<i>0</i>	<i>-50.000</i>	<i>-20.000</i>	<i>0</i>	<i>0</i>
		<i>77970000 Auszahlungen aus Vorsteuer - Variabler Prozentsatz</i>	<i>-73.834,09</i>	<i>0</i>	<i>0</i>	<i>0</i>	<i>0</i>	<i>0</i>
3	=	Anteiliger Zahlungsmittelüberschuss/-bedarf des Ergebnishaushalts (Saldo aus Nummern 1 und 2)	-71.369,99	0	-10.000	0	0	0
4	+	Einzahlungen aus Investitionszuwendungen	0,00	0	943.400	100.000	0	0
		<i>68110000 Investitionszuwendungen vom Land</i>	<i>0,00</i>	<i>0</i>	<i>943.400</i>	<i>100.000</i>	<i>0</i>	<i>0</i>
9	=	Einzahlungen aus Investitionstätigkeit (Summe aus Nummern 4 bis 8)	0,00	0	943.400	100.000	0	0
11	-	Auszahlungen für Baumaßnahmen	-331.111,81	0	-200.000	-150.000	0	0
		<i>78733900 Auszahlungen für sonstige Bauten des Infrastrukturvermögens</i>	<i>-331.111,81</i>	<i>0</i>	<i>-200.000</i>	<i>-150.000</i>	<i>0</i>	<i>0</i>
16	=	Auszahlungen aus Investitionstätigkeit (Summe aus Nummern 10 bis 15)	-331.111,81	0	-200.000	-150.000	0	0
17	=	Anteiliger veranschlagter Finanzierungsmittelüberschuss/-bedarf aus Investitionstätigkeit (Saldo aus Nummern 9 und 16)	-331.111,81	0	743.400	-50.000	0	0
18	=	Anteiliger veranschlagter Finanzierungsmittelüberschuss/-bedarf (Saldo aus Nummern 3 und 17)	-402.481,80	0	733.400	-50.000	0	0

Gemeinde: 00 Gemeinde Hohenfels

Produktbereich	53	Ver- und Entsorgung
Produktgruppe	5370	Abfallwirtschaft
Produkt	537000	Abfallwirtschaft
Unterprodukt	53700000	Abfallwirtschaft
Leistung	537000000	Abfallwirtschaft

Nr.		Ergebnis	Ansatz		Planung		Planung	
			Vorjahr		Haushaltsjahr		Haushaltsjahr	
			Vorvorjahr	Vorjahr	Haushaltsjahr	Haushaltsjahr +1	Haushaltsjahr +2	Haushaltsjahr +3
			2020	2021	2022	2023	2024	2025
		EUR	EUR	EUR	EUR	EUR	EUR	
		1	2	3	4	5	6	
1	+	Summe der Einzahlungen aus laufender Verwaltungstätigkeit (ohne außerordentliche zahlungswirksame Erträge aus Vermögensveräußerung)	179.627,24	181.350	194.900	194.900	194.900	194.900
		63110010 Einzahlungen aus Verkauf Restmüllsäcke	492,00	300	500	500	500	500
		63110020 Einzahlungen aus Verkauf Windsäcke	632,00	500	650	650	650	650
		63210050 Einzahlungen aus Abfallgebühren	175.655,77	176.700	176.700	176.700	176.700	176.700
		63210110 Einzahlungen aus Erlöse Mitbenutzungsentgelt kommunalen PPK-Sammelstruktur	0,00	0	10.000	10.000	10.000	10.000
		64880000 Erstattungen von übrigen Bereichen	2.847,47	2.800	6.000	6.000	6.000	6.000
		67900000 Haushaltsunwirksame Einzahlungen	0,00	1.050	1.050	1.050	1.050	1.050
2	-	Summe der Auszahlungen aus laufender Verwaltungstätigkeit	-164.543,29	-226.700	-239.700	-240.700	-241.700	-242.700
		74290020 Leistungen an Müllabfuhrunternehmen	0,00	0	-80.000	-80.000	-80.000	-80.000
		74290030 Grüngutentsorgung	0,00	0	-3.000	-3.000	-3.000	-3.000
		74290040 Deponiegebühren an den Landkreis	0,00	0	-110.000	-111.000	-112.000	-113.000
		74520000 Erstattungen an Gemeinden und Gemeindeverbände	-83.914,24	-100.000	0	0	0	0
		74570000 Erstattungen an private Unternehmen	-80.629,05	-80.000	0	0	0	0
		77900000 Haushaltsunwirksame Auszahlungen	0,00	-46.700	-46.700	-46.700	-46.700	-46.700
3	=	Anteiliger Zahlungsmittelüberschuss/-bedarf des Ergebnishaushalts (Saldo aus Nummern 1 und 2)	15.083,95	-45.350	-44.800	-45.800	-46.800	-47.800
18	=	Anteiliger veranschlagter Finanzierungsmittelüberschuss/-bedarf (Saldo aus Nummern 3 und 17)	15.083,95	-45.350	-44.800	-45.800	-46.800	-47.800

Gemeinde: 00 Gemeinde Hohenfels

Produktbereich	53	Ver- und Entsorgung
Produktgruppe	5380	Abwasserbeseitigung
Produkt	538000	Abwasserbeseitigung
Unterprodukt	53800000	Abwasserbeseitigung
Leistung	5380000000	Abwasserbeseitigung

Nr.		Ergebnis	Ansatz		Planung	Planung	Planung	
			Vorvorjahr	Vorjahr	Haushaltsjahr	Haushaltsjahr +1	Haushaltsjahr +2	Haushaltsjahr +3
			2020	2021	2022	2023	2024	2025
			EUR	EUR	EUR	EUR	EUR	EUR
		1	2	3	4	5	6	
1	+	Summe der Einzahlungen aus laufender Verwaltungstätigkeit (ohne außerordentliche zahlungswirksame Erträge aus Vermögensveräußerung)	351.303,25	380.890	457.092	457.088	457.090	453.481
		61820000 Allgemeine Umlagen von Gemeinden und Gemeindeverbänden	0,00	4.090	4.092	4.088	4.090	481
		63210010 Einzahlungen aus Schmutzwassergebühr	247.230,37	200.000	235.000	235.000	235.000	235.000
		63210020 Einzahlungen aus Niederschlagswassergebühr	104.072,88	100.000	90.000	90.000	90.000	90.000
		67900000 Haushaltsunwirksame Einzahlungen	0,00	76.800	128.000	128.000	128.000	128.000
2	-	Summe der Auszahlungen aus laufender Verwaltungstätigkeit	-204.251,75	-246.700	-271.030	-236.310	-231.680	-232.050
		72110000 Unterhaltung der Grundstücke und baulichen Anlagen	0,00	0	-45.000	-10.000	-5.000	-5.000
		72120000 Unterhaltung des sonstigen unbeweglichen Vermögens	-47.911,96	-20.000	-20.000	-20.000	-20.000	-20.000
		72210000 Unterhaltung des beweglichen Vermögens	-6.208,20	-4.000	-4.000	-4.000	-4.000	-4.000
		72220000 Erwerb von geringwertigen Vermögensgegenständen, sofern nicht in speziellerem Konto zu verbuchen	-32,89	-500	-500	-500	-500	-500
		72411000 Auszahlungen für Energie	-27.427,59	-30.000	-3.300	-3.500	-3.800	-4.100
		72411020 Auszahlungen für Beleuchtung, Energie- und Wasserversorgung	-525,20	-800	0	0	0	0
		72412000 Auszahlungen für Wasserversorgung	0,00	0	-500	-500	-500	-500
		72413000 Auszahlungen für Abfallbeseitigung	0,00	0	-220	-240	-260	-280
		72414000 Auszahlungen für Abwasserbeseitigung	0,00	0	-400	-450	-500	-550
		72416000 Auszahlungen für gebäudebezogene Versicherungen	-188,24	-200	-200	-200	-200	-200
		72610010 Aus- und Fortbildung, Umschulung	0,00	-300	-300	-300	-300	-300
		72910000 Auszahlungen für sonstige Dienstleistungen	-2.741,46	-8.700	-1.150	-1.150	-1.150	-1.150
		73130000 Zuweisungen und Zuschüsse für laufende Zwecke an Zweckverbände und dergl.	-116.220,00	-110.000	-110.000	-110.000	-110.000	-110.000
		73710000 Auszahlungen für allgemeine Umlagen an das Land	0,00	-650	-650	-650	-650	-650
		74410000 Steuern, Versicherungen, Schadensfälle	-1.279,98	-1.300	-1.310	-1.320	-1.320	-1.320
		74560000 Erstattungen an sonstige öffentliche Sonderrechnungen	-572,64	-600	-1.500	-1.500	-1.500	-1.500
		74570000 Erstattungen an private Unternehmen	-1.143,59	-2.000	-2.000	-2.000	-2.000	-2.000
		77900000 Haushaltsunwirksame Auszahlungen	0,00	-67.650	-80.000	-80.000	-80.000	-80.000
3	=	Anteiliger Zahlungsmittelüberschuss/-bedarf des Ergebnishaushalts (Saldo aus Nummern 1 und 2)	147.051,50	134.190	186.062	220.778	225.410	221.431
4	+	Einzahlungen aus Investitionszuwendungen	0,00	1.200.000	0	150.000	0	0
		68110000 Investitionszuwendungen vom Land	0,00	1.200.000	0	150.000	0	0
5	+	Einzahlungen aus Investitionsbeiträgen und ähnlichen Entgelten für Investitionstätigkeit	556,99	0	30.000	70.000	30.000	30.000
		68910000 Beiträge und ähnliche Entgelte	556,99	0	30.000	70.000	30.000	30.000
9	=	Einzahlungen aus Investitionstätigkeit (Summe aus Nummern 4 bis 8)	556,99	1.200.000	30.000	220.000	30.000	30.000

Gemeinde: 00 Gemeinde Hohenfels

Produktbereich	53	Ver- und Entsorgung
Produktgruppe	5380	Abwasserbeseitigung
Produkt	538000	Abwasserbeseitigung
Unterprodukt	53800000	Abwasserbeseitigung
Leistung	5380000000	Abwasserbeseitigung

Nr.		Ergebnis	Ansatz		Planung	Planung	Planung	
			Vorvorjahr	Vorjahr	Haushaltsjahr	Haushaltsjahr	Haushaltsjahr	
			2020	2021	2022	Haushaltsjahr	Haushaltsjahr	
			EUR	EUR	EUR	EUR	EUR	
		1	2	3	4	5	6	
11	-	Auszahlungen für Baumaßnahmen	-1.081.194,84	-225.000	-50.000	-580.000	-400.000	-400.000
		78723400 Auszahlungen für Abwasserbeseitigungs- und Abfallentsorgungsanlagen	-1.081.194,84	-225.000	-50.000	-580.000	-400.000	-400.000
13	-	Auszahlungen für den Erwerb von Finanzvermögen	0,00	-1.700	-1.700	-1.700	-1.700	-1.700
		78530000 Auszahlungen für den Erwerb von Beteiligungen an Zweckverbänden und sonstigen Anteilsrechten	0,00	-1.700	-1.700	-1.700	-1.700	-1.700
16	=	Auszahlungen aus Investitionstätigkeit (Summe aus Nummern 10 bis 15)	-1.081.194,84	-226.700	-51.700	-581.700	-401.700	-401.700
17	=	Anteiliger veranschlagter Finanzierungsmittelüberschuss/-bedarf aus Investitionstätigkeit (Saldo aus Nummern 9 und 16)	-1.080.637,85	973.300	-21.700	-361.700	-371.700	-371.700
18	=	Anteiliger veranschlagter Finanzierungsmittelüberschuss/-bedarf (Saldo aus Nummern 3 und 17)	-933.586,35	1.107.490	164.362	-140.922	-146.290	-150.269

Gemeinde: 00 Gemeinde Hohenfels

Produktbereich	53	Ver- und Entsorgung
Produktgruppe	5380	Abwasserbeseitigung
Produkt	538001	Ableitung von Abwasser
Unterprodukt	53800100	Ableitung von Abwasser
Leistung	5380010001	Dezentrale Abwasserbeseitigung

Nr.			Ergebnis	Ansatz	Ansatz	Planung	Planung	Planung
			Vorvorjahr	Vorjahr	Haushaltsjahr	Haushaltsjahr +1	Haushaltsjahr +2	Haushaltsjahr +3
			2020	2021	2022	2023	2024	2025
			EUR	EUR	EUR	EUR	EUR	EUR
		1	2	3	4	5	6	
1	+	Summe der Einzahlungen aus laufender Verwaltungstätigkeit (ohne außerordentliche zahlungswirksame Erträge aus Vermögensveräußerung)	1.464,60	1.500	1.500	1.500	1.500	1.500
		<i>63210010 Einzahlungen aus Schmutzwassergebühr</i>	<i>1.464,60</i>	<i>1.500</i>	<i>1.500</i>	<i>1.500</i>	<i>1.500</i>	<i>1.500</i>
2	-	Summe der Auszahlungen aus laufender Verwaltungstätigkeit	-582,80	-4.200	-4.200	-4.200	-4.200	-4.200
		<i>74560000 Erstattungen an sonstige öffentliche Sonderrechnungen</i>	<i>-582,80</i>	<i>-1.500</i>	<i>-1.500</i>	<i>-1.500</i>	<i>-1.500</i>	<i>-1.500</i>
		<i>74570000 Erstattungen an private Unternehmen</i>	<i>0,00</i>	<i>-1.500</i>	<i>-1.500</i>	<i>-1.500</i>	<i>-1.500</i>	<i>-1.500</i>
		<i>77900000 Haushaltsunwirksame Auszahlungen</i>	<i>0,00</i>	<i>-1.200</i>	<i>-1.200</i>	<i>-1.200</i>	<i>-1.200</i>	<i>-1.200</i>
3	=	Anteiliger Zahlungsmittelüberschuss/-bedarf des Ergebnishaushalts (Saldo aus Nummern 1 und 2)	881,80	-2.700	-2.700	-2.700	-2.700	-2.700
18	=	Anteiliger veranschlagter Finanzierungsmittelüberschuss/-bedarf (Saldo aus Nummern 3 und 17)	881,80	-2.700	-2.700	-2.700	-2.700	-2.700

Gemeinde: 00 Gemeinde Hohenfels

Produktbereich	54	Verkehrsflächen und -anlagen, ÖPNV
Produktgruppe	5410	Gemeindestraßen
Produkt	541000	Gemeindestraßen
Unterprodukt	54100000	Gemeindestraßen
Leistung	541000000	Gemeindestraßen

Nr.			Ergebnis	Ansatz	Ansatz	Planung	Planung	Planung
			Vorvorjahr	Vorjahr	Haushaltsjahr	Haushaltsjahr +1	Haushaltsjahr +2	Haushaltsjahr +3
			2020	2021	2022	2023	2024	2025
			EUR	EUR	EUR	EUR	EUR	EUR
			1	2	3	4	5	6
1	+	Summe der Einzahlungen aus laufender Verwaltungstätigkeit (ohne außerordentliche zahlungswirksame Erträge aus Vermögensveräußerung)	65.266,50	64.850	64.870	64.870	64.870	64.870
		61410000 Zuweisungen und Zuschüsse für laufende Zwecke vom Land	65.266,50	64.850	64.870	64.870	64.870	64.870
2	-	Summe der Auszahlungen aus laufender Verwaltungstätigkeit	-46.309,62	-183.000	-256.100	-296.200	-296.300	-296.400
		72120000 Unterhaltung des sonstigen unbeweglichen Vermögens	-33.293,22	-35.000	-40.000	-40.000	-40.000	-40.000
		72125010 Straßen- und Wegeunterhaltung	0,00	0	-10.000	-50.000	-50.000	-50.000
		72210000 Unterhaltung des beweglichen Vermögens	-8.357,11	-5.000	-5.000	-5.000	-5.000	-5.000
		72220000 Erwerb von geringwertigen Vermögensgegenständen, sofern nicht in speziellerem Konto zu verbuchen	0,00	-500	-500	-500	-500	-500
		72411000 Auszahlungen für Energie	-4.659,29	-7.200	-8.500	-8.600	-8.700	-8.800
		72710000 Besondere Verwaltungs- und Betriebsauszahlungen	0,00	0	-5.600	-5.600	-5.600	-5.600
		77900000 Haushaltsunwirksame Auszahlungen	0,00	-135.300	-186.500	-186.500	-186.500	-186.500
3	=	Anteiliger Zahlungsmittelüberschuss/-bedarf des Ergebnishaushalts (Saldo aus Nummern 1 und 2)	18.956,88	-118.150	-191.230	-231.330	-231.430	-231.530
4	+	Einzahlungen aus Investitionszuwendungen	184.000,00	0	95.000	0	0	0
		68110000 Investitionszuwendungen vom Land	184.000,00	0	95.000	0	0	0
5	+	Einzahlungen aus Investitionsbeiträgen und ähnlichen Entgelten für Investitionstätigkeit	0,00	0	300.000	350.000	350.000	350.000
		68910000 Beiträge und ähnliche Entgelte	0,00	0	300.000	350.000	350.000	350.000
9	=	Einzahlungen aus Investitionstätigkeit (Summe aus Nummern 4 bis 8)	184.000,00	0	395.000	350.000	350.000	350.000
10	-	Auszahlungen für den Erwerb von Grundstücken und Gebäuden	0,00	0	-1.700	0	0	0
		78213100 Auszahlungen für den Erwerb von Grund und Boden des Infrastrukturvermögens	0,00	0	-1.700	0	0	0
11	-	Auszahlungen für Baumaßnahmen	0,00	0	-240.000	-40.000	-40.000	-40.000
		78723500 Auszahlungen für Straßen, Wege, Plätze, Verkehrsmittelanlagen	0,00	0	-240.000	-40.000	-40.000	-40.000
16	=	Auszahlungen aus Investitionstätigkeit (Summe aus Nummern 10 bis 15)	0,00	0	-241.700	-40.000	-40.000	-40.000
17	=	Anteiliger veranschlagter Finanzierungsmittelüberschuss/-bedarf aus Investitionstätigkeit (Saldo aus Nummern 9 und 16)	184.000,00	0	153.300	310.000	310.000	310.000
18	=	Anteiliger veranschlagter Finanzierungsmittelüberschuss/-bedarf (Saldo aus Nummern 3 und 17)	202.956,88	-118.150	-37.930	78.670	78.570	78.470

Gemeinde: 00 Gemeinde Hohenfels

Produktbereich	54	Verkehrsflächen und -anlagen, ÖPNV
Produktgruppe	5450	Straßenreinigung und Winterdienst
Produkt	545000	Straßenreinigung und Winterdienst
Unterprodukt	54500000	Straßenreinigung und Winterdienst
Leistung	545000000	Straßenreinigung und Winterdienst

Nr.		Ergebnis	Ansatz		Planung	Planung	Planung	
			Vorvorjahr	Vorjahr	Haushaltsjahr	Haushaltsjahr +1	Haushaltsjahr +2	Haushaltsjahr +3
			2020	2021	2022	2023	2024	2025
			EUR	EUR	EUR	EUR	EUR	EUR
		1	2	3	4	5	6	
2	-	Summe der Auszahlungen aus laufender Verwaltungstätigkeit	-30.163,06	-102.150	-101.400	-101.400	-101.400	-101.400
		<i>72210000 Unterhaltung des beweglichen Vermögens</i>	0,00	-6.000	-6.000	-6.000	-6.000	-6.000
		<i>72220000 Erwerb von geringwertigen Vermögensgegenständen, sofern nicht in speziellerem Konto zu verbuchen</i>	-229,10	-1.000	-1.000	-1.000	-1.000	-1.000
		<i>72510000 Haltung von Fahrzeugen</i>	-17.936,83	-20.000	-19.400	-19.400	-19.400	-19.400
		<i>72910000 Auszahlungen für sonstige Dienstleistungen</i>	-9.854,97	-35.500	-35.500	-35.500	-35.500	-35.500
		<i>74310010 Auszahlungen für Bürobedarf</i>	-69,96	-100	-100	-100	-100	-100
		<i>74410000 Steuern, Versicherungen, Schadensfälle</i>	-2.072,20	-1.500	-1.350	-1.350	-1.350	-1.350
		<i>77900000 Haushaltsunwirksame Auszahlungen</i>	0,00	-38.050	-38.050	-38.050	-38.050	-38.050
3	=	Anteiliger Zahlungsmittelüberschuss/-bedarf des Ergebnishaushalts (Saldo aus Nummern 1 und 2)	-30.163,06	-102.150	-101.400	-101.400	-101.400	-101.400
4	+	Einzahlungen aus Investitionszuwendungen	0,00	0	0	0	120.000	0
		<i>68100000 Investitionszuwendungen vom Bund</i>	0,00	0	0	0	120.000	0
9	=	Einzahlungen aus Investitionstätigkeit (Summe aus Nummern 4 bis 8)	0,00	0	0	0	120.000	0
12	-	Auszahlungen für den Erwerb von beweglichem Sachvermögen	0,00	0	0	0	-150.000	0
		<i>78312610 Auszahlungen für den Erwerb von Fahrzeugen</i>	0,00	0	0	0	-150.000	0
16	=	Auszahlungen aus Investitionstätigkeit (Summe aus Nummern 10 bis 15)	0,00	0	0	0	-150.000	0
17	=	Anteiliger veranschlagter Finanzierungsmittelüberschuss/-bedarf aus Investitionstätigkeit (Saldo aus Nummern 9 und 16)	0,00	0	0	0	-30.000	0
18	=	Anteiliger veranschlagter Finanzierungsmittelüberschuss/-bedarf (Saldo aus Nummern 3 und 17)	-30.163,06	-102.150	-101.400	-101.400	-131.400	-101.400

Gemeinde: 00 Gemeinde Hohenfels

Produktbereich	54	Verkehrsflächen und -anlagen, ÖPNV
Produktgruppe	5470	Verkehrsbetriebe/ÖPNV
Produkt	547000	ÖPNV
Unterprodukt	54700000	ÖPNV
Leistung	5470000000	ÖPNV

Nr.			Ergebnis	Ansatz	Ansatz	Planung	Planung	Planung
			Vorvorjahr	Vorjahr	Haushaltsjahr	Haushaltsjahr +1	Haushaltsjahr +2	Haushaltsjahr +3
			2020	2021	2022	2023	2024	2025
			EUR	EUR	EUR	EUR	EUR	EUR
		1	2	3	4	5	6	
2	-	Summe der Auszahlungen aus laufender Verwaltungstätigkeit	-21,21	-25.320	-18.290	-10.290	-10.290	-10.290
		72411020 Auszahlungen für Beleuchtung, Energie- und Wasserversorgung	-9,60	-50	0	0	0	0
		72414000 Auszahlungen für Abwasserbeseitigung	0,00	0	-20	-20	-20	-20
		72416000 Auszahlungen für gebäudebezogene Versicherungen	-11,61	-20	-20	-20	-20	-20
		72910000 Auszahlungen für sonstige Dienstleistungen	0,00	-15.000	-8.000	0	0	0
		77900000 Haushaltsunwirksame Auszahlungen	0,00	-10.250	-10.250	-10.250	-10.250	-10.250
3	=	Anteiliger Zahlungsmittelüberschuss/-bedarf des Ergebnishaushalts (Saldo aus Nummern 1 und 2)	-21,21	-25.320	-18.290	-10.290	-10.290	-10.290
4	+	Einzahlungen aus Investitionszuwendungen	0,00	0	0	199.000	0	0
		68110000 Investitionszuwendungen vom Land	0,00	0	0	199.000	0	0
9	=	Einzahlungen aus Investitionstätigkeit (Summe aus Nummern 4 bis 8)	0,00	0	0	199.000	0	0
10	-	Auszahlungen für den Erwerb von Grundstücken und Gebäuden	0,00	0	-500	0	0	0
		78213100 Auszahlungen für den Erwerb von Grund und Boden des Infrastrukturvermögens	0,00	0	-500	0	0	0
11	-	Auszahlungen für Baumaßnahmen	-6.116,00	0	0	-270.000	0	0
		78723500 Auszahlungen für Straßen, Wege, Plätze, Verkehrslenkungsanlagen	0,00	0	0	-270.000	0	0
		78733900 Auszahlungen für sonstige Bauten des Infrastrukturvermögens	-6.116,00	0	0	0	0	0
16	=	Auszahlungen aus Investitionstätigkeit (Summe aus Nummern 10 bis 15)	-6.116,00	0	-500	-270.000	0	0
17	=	Anteiliger veranschlagter Finanzierungsmittelüberschuss/-bedarf aus Investitionstätigkeit (Saldo aus Nummern 9 und 16)	-6.116,00	0	-500	-71.000	0	0
18	=	Anteiliger veranschlagter Finanzierungsmittelüberschuss/-bedarf (Saldo aus Nummern 3 und 17)	-6.137,21	-25.320	-18.790	-81.290	-10.290	-10.290

Gemeinde: 00 Gemeinde Hohenfels

Produktbereich	55	Natur- und Landschaftspflege, Friedhofswesen
Produktgruppe	5510	Öffentliches Grün/Landschaftsbau
Produkt	551000	Öffentliches Grün/Landschaftsbau
Unterprodukt	55100000	Öffentliches Grün/Landschaftsbau
Leistung	5510000000	Öffentliches Grün/Landschaftsbau

Nr.		Ergebnis	Ansatz		Planung	Planung	Planung	
			Vorvorjahr	Vorjahr	Haushaltsjahr	Haushaltsjahr	Haushaltsjahr	
			2020	2021	2022	Haushaltsjahr	Haushaltsjahr	
			EUR	EUR	EUR	+1	+2	+3
		1	2	3	4	5	6	
2	-	Summe der Auszahlungen aus laufender Verwaltungstätigkeit	-3.090,18	-36.200	-38.150	-28.230	-28.300	-28.370
		72210000 Unterhaltung des beweglichen Vermögens	0,00	0	-750	-750	-750	-750
		72220000 Erwerb von geringwertigen Vermögensgegenständen, sofern nicht in speziellerem Konto zu verbuchen	-237,74	-400	-400	-400	-400	-400
		72411020 Auszahlungen für Beleuchtung, Energie- und Wasserversorgung	727,27	-3.700	0	0	0	0
		72412000 Auszahlungen für Wasserversorgung	0,00	0	-550	-600	-650	-700
		72414000 Auszahlungen für Abwasserbeseitigung	0,00	0	-350	-380	-400	-420
		72417000 Auszahlungen für grundstücks-/ gebäudebezogene Steuern	-35,29	-50	-50	-50	-50	-50
		72910000 Auszahlungen für sonstige Dienstleistungen	0,00	-6.300	-300	-300	-300	-300
		74290070 Planungen, Gutachten u.ä.	0,00	0	-10.000	0	0	0
		74310080 Auszahlungen für Sachverständigenkosten	-3.544,42	-700	-700	-700	-700	-700
		77900000 Haushaltsunwirksame Auszahlungen	0,00	-25.050	-25.050	-25.050	-25.050	-25.050
3	=	Anteiliger Zahlungsmittelüberschuss/-bedarf des Ergebnishaushalts (Saldo aus Nummern 1 und 2)	-3.090,18	-36.200	-38.150	-28.230	-28.300	-28.370
11	-	Auszahlungen für Baumaßnahmen	-19.524,57	-17.000	-30.000	-25.000	-50.000	0
		78712420 Auszahlungen für Gebäude, Aufbauten und Betriebsvorrichtungen bei Kultur-, Sport- und Gartenanlagen	-19.524,57	-17.000	-30.000	-25.000	-50.000	0
16	=	Auszahlungen aus Investitionstätigkeit (Summe aus Nummern 10 bis 15)	-19.524,57	-17.000	-30.000	-25.000	-50.000	0
17	=	Anteiliger veranschlagter Finanzierungsmittelüberschuss/-bedarf aus Investitionstätigkeit (Saldo aus Nummern 9 und 16)	-19.524,57	-17.000	-30.000	-25.000	-50.000	0
18	=	Anteiliger veranschlagter Finanzierungsmittelüberschuss/-bedarf (Saldo aus Nummern 3 und 17)	-22.614,75	-53.200	-68.150	-53.230	-78.300	-28.370

Gemeinde: 00 Gemeinde Hohenfels

Produktbereich	55	Natur- und Landschaftspflege, Friedhofswesen
Produktgruppe	5520	Gewässerschutz/Öffentliche Gewässer/Wasserbauliche Anlagen
Produkt	552000	Gewässerschutz/Öffentliche Gewässer/Wasserbauliche Anlagen
Unterprodukt	55200000	Gewässerschutz/Öffentliche Gewässer/Wasserbauliche Anlagen
Leistung	5520000000	Gewässerschutz/Öffentliche Gewässer/Wasserbauliche Anlagen

Nr.			Ergebnis	Ansatz	Ansatz	Planung	Planung	Planung
			Vorvorjahr	Vorjahr	Haushaltsjahr	Haushaltsjahr +1	Haushaltsjahr +2	Haushaltsjahr +3
			2020	2021	2022	2023	2024	2025
			EUR	EUR	EUR	EUR	EUR	EUR
			1	2	3	4	5	6
2	-	Summe der Auszahlungen aus laufender Verwaltungstätigkeit	-119,00	-38.800	-23.800	-23.800	-23.800	-23.800
		72120000 Unterhaltung des sonstigen unbeweglichen Vermögens	-119,00	-10.000	-10.000	-10.000	-10.000	-10.000
		72910000 Auszahlungen für sonstige Dienstleistungen	0,00	-15.000	0	0	0	0
		77900000 Haushaltsunwirksame Auszahlungen	0,00	-13.800	-13.800	-13.800	-13.800	-13.800
3	=	Anteiliger Zahlungsmittelüberschuss/-bedarf des Ergebnishaushalts (Saldo aus Nummern 1 und 2)	-119,00	-38.800	-23.800	-23.800	-23.800	-23.800
4	+	Einzahlungen aus Investitionszuwendungen	0,00	0	0	700.000	0	0
		68100000 Investitionszuwendungen vom Bund	0,00	0	0	700.000	0	0
9	=	Einzahlungen aus Investitionstätigkeit (Summe aus Nummern 4 bis 8)	0,00	0	0	700.000	0	0
11	-	Auszahlungen für Baumaßnahmen	0,00	0	-15.000	-1.000.000	0	0
		78733700 Auszahlungen für Wasserbauliche Anlagen	0,00	0	-15.000	-1.000.000	0	0
16	=	Auszahlungen aus Investitionstätigkeit (Summe aus Nummern 10 bis 15)	0,00	0	-15.000	-1.000.000	0	0
17	=	Anteiliger veranschlagter Finanzierungsmittelüberschuss/-bedarf aus Investitionstätigkeit (Saldo aus Nummern 9 und 16)	0,00	0	-15.000	-300.000	0	0
18	=	Anteiliger veranschlagter Finanzierungsmittelüberschuss/-bedarf (Saldo aus Nummern 3 und 17)	-119,00	-38.800	-38.800	-323.800	-23.800	-23.800

Gemeinde: 00 Gemeinde Hohenfels

Produktbereich	55	Natur- und Landschaftspflege, Friedhofswesen
Produktgruppe	5530	Friedhofs- und Bestattungswesen
Produkt	553000	Friedhofs- und Bestattungswesen
Unterprodukt	55300000	Friedhofs- und Bestattungswesen
Leistung	553000000	Friedhofs- und Bestattungswesen

Nr.		Ergebnis	Ansatz		Planung	Planung	Planung	
			Vorvorjahr	Vorjahr	Haushaltsjahr	Haushaltsjahr +1	Haushaltsjahr +2	Haushaltsjahr +3
			2020	2021	2022	2023	2024	2025
			EUR	EUR	EUR	EUR	EUR	EUR
		1	2	3	4	5	6	
1	+	Summe der Einzahlungen aus laufender Verwaltungstätigkeit (ohne außerordentliche zahlungswirksame Erträge aus Vermögensveräußerung)	14.542,68	20.994	22.319	22.278	22.216	22.165
		63210000 Einzahlungen aus Benutzungsgebühren und ähnlichen Entgelten	0,00	6.094	6.319	6.278	6.216	6.165
		63210080 Einzahlungen aus Grabnutzungsgebühren	9.512,88	9.700	10.500	10.500	10.500	10.500
		63210090 Einzahlungen Bestattungsgebühr (Bestatter)	4.028,80	3.800	4.000	4.000	4.000	4.000
		63210100 Einzahlung aus Benutzungsgebühr Leichenhalle	1.001,00	1.400	1.500	1.500	1.500	1.500
2	-	Summe der Auszahlungen aus laufender Verwaltungstätigkeit	-13.696,96	-56.360	-40.310	-40.520	-40.680	-40.840
		72110000 Unterhaltung der Grundstücke und baulichen Anlagen	-4.310,55	-15.000	0	0	0	0
		72120000 Unterhaltung des sonstigen unbeweglichen Vermögens	0,00	-1.000	0	0	0	0
		72210000 Unterhaltung des beweglichen Vermögens	-1.479,94	-1.500	-1.500	-1.500	-1.500	-1.500
		72220000 Erwerb von geringwertigen Vermögensgegenständen, sofern nicht in speziellerem Konto zu verbuchen	-129,62	-300	-300	-300	-300	-300
		72411000 Auszahlungen für Energie	-1.022,60	-1.000	-350	-360	-370	-380
		72411020 Auszahlungen für Beleuchtung, Energie- und Wasserversorgung	-2.378,98	-2.600	0	0	0	0
		72412000 Auszahlungen für Wasserversorgung	0,00	0	-900	-950	-1.000	-1.050
		72413000 Auszahlungen für Abfallbeseitigung	0,00	0	-1.750	-1.850	-1.900	-1.950
		72414000 Auszahlungen für Abwasserbeseitigung	0,00	0	-700	-750	-800	-850
		72416000 Auszahlungen für gebäudebezogene Versicherungen	-154,02	-160	-170	-170	-170	-170
		72910000 Auszahlungen für sonstige Dienstleistungen	-3.986,76	-5.000	-5.000	-5.000	-5.000	-5.000
		74410000 Steuern, Versicherungen, Schadensfälle	-234,49	-250	-90	-90	-90	-90
		77900000 Haushaltsunwirksame Auszahlungen	0,00	-29.550	-29.550	-29.550	-29.550	-29.550
3	=	Anteiliger Zahlungsmittelüberschuss/-bedarf des Ergebnishaushalts (Saldo aus Nummern 1 und 2)	845,72	-35.366	-17.991	-18.242	-18.464	-18.675
11	-	Auszahlungen für Baumaßnahmen	-5.134,85	0	-50.000	-50.000	0	0
		78733800 Auszahlungen für Friedhöfe und Bestattungseinrichtungen	-5.134,85	0	-50.000	-50.000	0	0
16	=	Auszahlungen aus Investitionstätigkeit (Summe aus Nummern 10 bis 15)	-5.134,85	0	-50.000	-50.000	0	0
17	=	Anteiliger veranschlagter Finanzierungsmittelüberschuss/-bedarf aus Investitionstätigkeit (Saldo aus Nummern 9 und 16)	-5.134,85	0	-50.000	-50.000	0	0
18	=	Anteiliger veranschlagter Finanzierungsmittelüberschuss/-bedarf (Saldo aus Nummern 3 und 17)	-4.289,13	-35.366	-67.991	-68.242	-18.464	-18.675

Gemeinde: 00 Gemeinde Hohenfels

Produktbereich	55	Natur- und Landschaftspflege, Friedhofswesen
Produktgruppe	5550	Forstwirtschaft
Produkt	555000	Forstwirtschaft
Unterprodukt	55500000	Forstwirtschaft
Leistung	5550000000	Forstwirtschaft

Nr.		Ergebnis	Ansatz		Planung			
			Vorvorjahr	Vorjahr	Haushaltsjahr	Haushaltsjahr +1	Haushaltsjahr +2	Haushaltsjahr +3
			2020	2021	2022	2023	2024	2025
			EUR	EUR	EUR	EUR	EUR	EUR
		1	2	3	4	5	6	
1	+	Summe der Einzahlungen aus laufender Verwaltungstätigkeit (ohne außerordentliche zahlungswirksame Erträge aus Vermögensveräußerung)	160.130,23	120.150	102.890	110.150	110.150	110.150
		61410000 Zuweisungen und Zuschüsse für laufende Zwecke vom Land	13.682,82	10.000	0	0	0	0
		62110000 Kostenbeiträge und Aufwendersatz, Kostenersatz	2.066,38	0	0	0	0	0
		64110000 Einzahlungen aus Mieten und Pachten	6.997,05	3.150	3.150	3.150	3.150	3.150
		64210000 Einzahlungen aus Verkauf	6.901,22	7.000	3.460	7.000	7.000	7.000
		64210010 Einzahlungen aus Verkauf von Nutzholz	130.482,76	100.000	96.280	100.000	100.000	100.000
2	-	Summe der Auszahlungen aus laufender Verwaltungstätigkeit	-106.887,44	-123.050	-96.267	-97.780	-98.780	-99.780
		70120000 Dienstaussahlungen Arbeitnehmer	-2.280,70	-5.400	-5.100	-5.400	-5.400	-5.400
		70320000 Beiträge zur gesetzlichen Sozialversicherung für Arbeitnehmer	-1.769,82	-650	-1.500	-1.600	-1.600	-1.600
		72110000 Unterhaltung der Grundstücke und baulichen Anlagen	0,00	-2.000	0	0	0	0
		72125020 Waldwegeunterhaltung	0,00	0	-4.000	-4.000	-4.000	-4.000
		72220000 Erwerb von geringwertigen Vermögensgegenständen, sofern nicht in speziellerem Konto zu verbuchen	-11,02	-50	0	0	0	0
		72416000 Auszahlungen für gebäudebezogene Versicherungen	0,00	-850	0	0	0	0
		72417000 Auszahlungen für grundstücks-/ gebäudebezogene Steuern	-1.951,82	-2.000	-2.800	-2.800	-2.800	-2.800
		72419000 Auszahlungen für sonstige Bewirtschaftung der Grundstücke und baulichen Anlagen	-68.219,28	-60.000	-2.100	-2.100	-2.100	-2.100
		72715020 Aufwand für Holzhauerei	0,00	0	-31.887	-33.000	-34.000	-35.000
		72715030 Kulturkosten	0,00	0	-12.000	-12.000	-12.000	-12.000
		72715040 Forstschutz, Bestandspflege	0,00	0	-4.800	-4.800	-4.800	-4.800
		72910000 Auszahlungen für sonstige Dienstleistungen	-28.220,53	-25.000	0	0	0	0
		74290000 Sonstige Auszahlungen für die Inanspruchnahme von Rechten und Diensten	-47,12	-500	0	0	0	0
		74290010 Mitgliedsbeiträge an Verbände, Vereine	0,00	0	-50	-50	-50	-50
		74410000 Steuern, Versicherungen, Schadensfälle	-4.387,15	-4.500	-4.530	-4.530	-4.530	-4.530
		74520000 Erstattungen an Gemeinden und Gemeindeverbände	0,00	0	-20.000	-20.000	-20.000	-20.000
		77900000 Haushaltsunwirksame Auszahlungen	0,00	-22.100	-7.500	-7.500	-7.500	-7.500
3	=	Anteiliger Zahlungsmittelüberschuss/-bedarf des Ergebnishaushalts (Saldo aus Nummern 1 und 2)	53.242,79	-2.900	6.623	12.370	11.370	10.370
18	=	Anteiliger veranschlagter Finanzierungsmittelüberschuss/-bedarf (Saldo aus Nummern 3 und 17)	53.242,79	-2.900	6.623	12.370	11.370	10.370

Gemeinde: 00 Gemeinde Hohenfels

Produktbereich	55	Natur- und Landschaftspflege, Friedhofswesen
Produktgruppe	5551	Landwirtschaft
Produkt	555100	Förderung der Landwirtschaft
Unterprodukt	55510000	Förderung der Landwirtschaft
Leistung	5551000000	Förderung der Landwirtschaft

Nr.			Ergebnis	Ansatz	Ansatz	Planung	Planung	Planung
			Vorvorjahr	Vorjahr	Haushaltsjahr	Haushaltsjahr +1	Haushaltsjahr +2	Haushaltsjahr +3
			2020	2021	2022	2023	2024	2025
			EUR	EUR	EUR	EUR	EUR	EUR
		1	2	3	4	5	6	
1	+	Summe der Einzahlungen aus laufender Verwaltungstätigkeit (ohne außerordentliche zahlungswirksame Erträge aus Vermögensveräußerung)	3.741,70	3.700	4.500	4.500	4.500	4.500
		62110000 Kostenbeiträge und Aufwendungsersatz, Kostenersatz	3.741,70	3.700	4.500	4.500	4.500	4.500
2	-	Summe der Auszahlungen aus laufender Verwaltungstätigkeit	-8.075,13	-28.000	-28.000	-28.000	-28.000	-28.000
		72910000 Auszahlungen für sonstige Dienstleistungen	-4.087,66	-4.500	-4.500	-4.500	-4.500	-4.500
		73180000 Zuweisungen und Zuschüsse für laufende Zwecke an übrige Bereiche	-3.987,47	0	0	0	0	0
		77900000 Haushaltsunwirksame Auszahlungen	0,00	-23.500	-23.500	-23.500	-23.500	-23.500
3	=	Anteiliger Zahlungsmittelüberschuss/-bedarf des Ergebnishaushalts (Saldo aus Nummern 1 und 2)	-4.333,43	-24.300	-23.500	-23.500	-23.500	-23.500
18	=	Anteiliger veranschlagter Finanzierungsmittelüberschuss/-bedarf (Saldo aus Nummern 3 und 17)	-4.333,43	-24.300	-23.500	-23.500	-23.500	-23.500

Gemeinde: 00 Gemeinde Hohenfels

Produktbereich	57	Wirtschaft und Tourismus
Produktgruppe	5710	Wirtschaftsförderung
Produkt	571000	Wirtschaftsförderung und Zweckverband Egelsee
Unterprodukt	57100000	Wirtschaftsförderung und Zweckverband Egelsee
Leistung	5710000000	Wirtschaftsförderung und Zweckverband Egelsee

Nr.		Ergebnis	Ansatz		Planung		Planung	
			Vorvorjahr	Vorjahr	Haushaltsjahr	Haushaltsjahr +1	Haushaltsjahr +2	Haushaltsjahr +3
			2020	2021	2022	2023	2024	2025
			EUR	EUR	EUR	EUR	EUR	EUR
		1	2	3	4	5	6	
2	-	Summe der Auszahlungen aus laufender Verwaltungstätigkeit	-28.058,99	-17.400	-17.400	-17.400	-17.400	-17.400
		72710000 Besondere Verwaltungs- und Betriebsauszahlungen	-617,10	-1.300	-1.300	-1.300	-1.300	-1.300
		73180000 Zuweisungen und Zuschüsse für laufende Zwecke an übrige Bereiche	-10.452,00	-700	-700	-700	-700	-700
		74520000 Erstattungen an Gemeinden und Gemeindeverbände	-16.989,89	-8.000	-8.000	-8.000	-8.000	-8.000
		77900000 Haushaltsunwirksame Auszahlungen	0,00	-7.400	-7.400	-7.400	-7.400	-7.400
3	=	Anteiliger Zahlungsmittelüberschuss/-bedarf des Ergebnishaushalts (Saldo aus Nummern 1 und 2)	-28.058,99	-17.400	-17.400	-17.400	-17.400	-17.400
7	+	Einzahlungen aus der Veräußerung von Finanzvermögen	0,00	0	125.000	125.000	0	0
		68832000 Rückflüsse von Ausleihungen an Zweckverbände und dgl. (Laufzeit mehr als 1 Jahr)	0,00	0	125.000	125.000	0	0
9	=	Einzahlungen aus Investitionstätigkeit (Summe aus Nummern 4 bis 8)	0,00	0	125.000	125.000	0	0
14	-	Auszahlungen für Investitionsfördermaßnahmen	0,00	-250.000	0	0	0	0
		78832000 Gewährung von Ausleihungen an Zweckverbände und dgl. (Laufzeit über 1 Jahr)	0,00	-250.000	0	0	0	0
16	=	Auszahlungen aus Investitionstätigkeit (Summe aus Nummern 10 bis 15)	0,00	-250.000	0	0	0	0
17	=	Anteiliger veranschlagter Finanzierungsmittelüberschuss/-bedarf aus Investitionstätigkeit (Saldo aus Nummern 9 und 16)	0,00	-250.000	125.000	125.000	0	0
18	=	Anteiliger veranschlagter Finanzierungsmittelüberschuss/-bedarf (Saldo aus Nummern 3 und 17)	-28.058,99	-267.400	107.600	107.600	-17.400	-17.400

Gemeinde: 00 Gemeinde Hohenfels

Produktbereich	57	Wirtschaft und Tourismus
Produktgruppe	5750	Tourismus
Produkt	575000	Tourismus
Unterprodukt	57500000	Tourismus
Leistung	5750000000	Tourismus

Nr.		Ergebnis	Ansatz		Planung	Planung	Planung	
			Vorvorjahr	Vorjahr	Haushaltsjahr	Haushaltsjahr +1	Haushaltsjahr +2	Haushaltsjahr +3
			2020	2021	2022	2023	2024	2025
			EUR	EUR	EUR	EUR	EUR	EUR
		1	2	3	4	5	6	
2	-	Summe der Auszahlungen aus laufender Verwaltungstätigkeit 77900000 Haushaltsunwirksame Auszahlungen	0,00 0,00	-9.150 -9.150	-9.150 -9.150	-9.150 -9.150	-9.150 -9.150	-9.150 -9.150
3	=	Anteiliger Zahlungsmittelüberschuss/-bedarf des Ergebnishaushalts (Saldo aus Nummern 1 und 2)	0,00	-9.150	-9.150	-9.150	-9.150	-9.150
18	=	Anteiliger veranschlagter Finanzierungsmittelüberschuss/-bedarf (Saldo aus Nummern 3 und 17)	0,00	-9.150	-9.150	-9.150	-9.150	-9.150

*** Ende der Liste "Teilfinanzhaushalt einschließlich Finanzplanung" ***

Gemeinde: 00 Gemeinde Hohenfels

Teilhaushalt 3 Allgemeine Finanzwirtschaft

Nr.		Ergebnis	Ansatz		Planung	Planung	Planung	
			Vorvorjahr	Vorjahr	Haushaltsjahr	Haushaltsjahr +1	Haushaltsjahr +2	Haushaltsjahr +3
			2020	2021	2022	2023	2024	2025
			EUR	EUR	EUR	EUR	EUR	EUR
		1	2	3	4	5	6	
1	+	Summe der Einzahlungen aus laufender Verwaltungstätigkeit (ohne außerordentliche zahlungswirksame Erträge aus Vermögensveräußerung)	4.381.378,20	3.289.651	2.849.284	3.395.209	3.667.096	3.708.078
2	-	Summe der Auszahlungen aus laufender Verwaltungstätigkeit	-1.646.369,82	-1.518.214	-2.067.543	-1.643.836	-1.314.560	-1.551.531
3	=	Anteiliger Zahlungsmittelüberschuss/-bedarf des Ergebnishaushalts (Saldo aus Nummern 1 und 2)	2.735.008,38	1.771.437	781.741	1.751.373	2.352.536	2.156.547
18	=	Anteiliger veranschlagter Finanzierungsmittelüberschuss/-bedarf (Saldo aus Nummern 3 und 17)	2.735.008,38	1.771.437	781.741	1.751.373	2.352.536	2.156.547

*** Ende der Liste "Teilfinanzhaushalt einschließlich Finanzplanung" ***

Gemeinde: 00 Gemeinde Hohenfels

Produktbereich	61	Allgemeine Finanzwirtschaft
Produktgruppe	6110	Steuern, allgemeine Zuweisungen, allgemeine Umlagen
Produkt	611000	Steuern, allgemeine Zuweisungen, allgemeine Umlagen
Unterprodukt	61100000	Steuern, allgemeine Zuweisungen, allgemeine Umlagen
Leistung	611000000	Steuern, allgemeine Zuweisungen, allgemeine Umlagen

Nr.		Ergebnis	Ansatz		Planung	Planung	Planung	
			Vorvorjahr	Vorjahr	Haushaltsjahr	Haushaltsjahr	Haushaltsjahr	
			2020	2021	2022	Haushaltsjahr	Haushaltsjahr	
			EUR	EUR	EUR	+1	+2	+3
		1	2	3	4	5	6	
1	+	Summe der Einzahlungen aus laufender Verwaltungstätigkeit (ohne außerordentliche zahlungswirksame Erträge aus Vermögensveräußerung)	4.381.359,45	3.289.651	2.849.269	3.395.194	3.667.081	3.708.063
		60110000 Grundsteuer A	38.739,05	38.000	39.500	39.500	39.500	39.500
		60120000 Grundsteuer B	240.916,63	244.000	247.000	247.500	248.000	248.500
		60130000 Gewerbesteuer	1.649.010,44	650.000	650.000	650.000	650.000	650.000
		60210000 Gemeindeanteil an der Einkommensteuer	1.069.991,40	1.171.714	1.172.689	1.241.529	1.319.663	1.393.322
		60220000 Gemeindeanteil an der Umsatzsteuer	94.561,22	69.281	90.184	92.468	94.160	95.767
		60320000 Hundesteuer	15.016,02	16.000	18.000	18.000	18.000	18.000
		60340000 Zweitwohnungssteuer	0,00	0	15.000	15.000	15.000	15.000
		60510000 Leistungen nach dem Familienleistungsausgleich	77.457,00	89.354	95.085	98.269	100.679	102.916
		60530000 Gewerbesteuer-Kompensationszahlung	189.040,50	0	0	0	0	0
		61110000 Schlüsselzuweisungen vom Land	931.578,10	1.011.302	521.811	992.928	1.182.079	1.145.058
		61410000 Zuweisungen und Zuschüsse für laufende Zwecke vom Land	39.038,74	0	0	0	0	0
		67978000 Einzahlungen aus Umsatzsteuer (Abrechnung)	36.004,76	0	0	0	0	0
		67980000 Einzahlungen aus der Erstattung von Vorsteuern - Variabler Prozentsatz	5,59	0	0	0	0	0
2	-	Summe der Auszahlungen aus laufender Verwaltungstätigkeit	-1.639.213,54	-1.500.514	-2.044.273	-1.622.756	-1.294.510	-1.532.481
		73410000 Gewerbesteuerumlage	-311.829,79	-65.000	-65.000	-65.000	-65.000	-65.000
		73710010 Auszahlungen für die Finanzausgleichsumlage	-542.560,00	-574.382	-827.876	-624.689	-493.873	-609.987
		73720010 Auszahlungen für Kreisumlage	-761.144,27	-829.432	-1.119.697	-901.367	-703.937	-825.794
		77900000 Haushaltsunwirksame Auszahlungen	0,00	-31.700	-31.700	-31.700	-31.700	-31.700
		77970000 Auszahlungen aus Vorsteuer - Variabler Prozentsatz	-5,59	0	0	0	0	0
		77988000 Umsatzsteuer Zahllast (Abrechnung)	-23.673,89	0	0	0	0	0
3	=	Anteiliger Zahlungsmittelüberschuss/-bedarf des Ergebnishaushalts (Saldo aus Nummern 1 und 2)	2.742.145,91	1.789.137	804.996	1.772.438	2.372.571	2.175.582
18	=	Anteiliger veranschlagter Finanzierungsmittelüberschuss/-bedarf (Saldo aus Nummern 3 und 17)	2.742.145,91	1.789.137	804.996	1.772.438	2.372.571	2.175.582

Gemeinde: 00 Gemeinde Hohenfels

Produktbereich	61	Allgemeine Finanzwirtschaft
Produktgruppe	6120	Sonstige allgemeine Finanzwirtschaft
Produkt	612000	Sonstige allgemeine Finanzwirtschaft
Unterprodukt	61200000	Sonstige allgemeine Finanzwirtschaft
Leistung	612000000	Sonstige allgemeine Finanzwirtschaft

Nr.			Ergebnis	Ansatz	Ansatz	Planung	Planung	Planung
			Vorvorjahr	Vorjahr	Haushaltsjahr	Haushaltsjahr +1	Haushaltsjahr +2	Haushaltsjahr +3
			2020	2021	2022	2023	2024	2025
			EUR	EUR	EUR	EUR	EUR	EUR
			1	2	3	4	5	6
1	+	Summe der Einzahlungen aus laufender Verwaltungstätigkeit (ohne außerordentliche zahlungswirksame Erträge aus Vermögensveräußerung)	18,75	0	15	15	15	15
		66510000 Gewinnanteile aus verbundenen Unternehmen und Beteiligungen	18,75	0	15	15	15	15
2	-	Summe der Auszahlungen aus laufender Verwaltungstätigkeit	-7.156,28	-17.700	-23.270	-21.080	-20.050	-19.050
		75170000 Zinsauszahlungen an Kreditinstitute	-1.031,89	-650	-220	-30	0	0
		75990000 Sonstige Finanzauszahlungen	-6.124,39	-6.000	-12.000	-10.000	-9.000	-8.000
		77900000 Haushaltsunwirksame Auszahlungen	0,00	-11.050	-11.050	-11.050	-11.050	-11.050
3	=	Anteiliger Zahlungsmittelüberschuss/-bedarf des Ergebnishaushalts (Saldo aus Nummern 1 und 2)	-7.137,53	-17.700	-23.255	-21.065	-20.035	-19.035
18	=	Anteiliger veranschlagter Finanzierungsmittelüberschuss/-bedarf (Saldo aus Nummern 3 und 17)	-7.137,53	-17.700	-23.255	-21.065	-20.035	-19.035

*** Ende der Liste "Teilfinanzhaushalt einschließlich Finanzplanung" ***

Investitionen

Gemeinde: 00 Gemeinde Hohenfels

Produktbereich 11 Innere Verwaltung
Produktgruppe 1110 Steuerung

Nr.		Gesamtang. z. Maßnahme -nachrichtl.-	Bisher finanziert	Ergebnis Vorvorjahr	Ansatz Vorjahr zzgl. Ermächtigungs- übertragungen aus Vorvorj.	Ansatz Haushaltsjahr	Verpflichtungs- ermächtigungen Haushaltsjahr	Planung Haushaltsjahr +1	Planung Haushaltsjahr +2	Planung Haushaltsjahr +3	Finanzbedarf weitere Jahre -nachrichtl.-
		1	2	2020 3	2021 4	2022 5	2022 6	2023 7	2024 8	2025 9	10
9	Auszahlungen für den Erwerb von beweglichem Sachvermögen	33.718,94	3.718,94	3.718	0	30.000	0	0	0	0	0
	78312720 Auszahlungen für den Erwerb von Betriebs- und Geschäftsausstattung	33.718,94	3.718,94	3.718	0	30.000	0	0	0	0	0
13	Summe der Auszahlungen aus Investitionstätigkeit (Summe der Nummern 7 bis 12)	33.718,94	3.718,94	3.718	0	30.000	0	0	0	0	0
14	Saldo aus Investitionstätigkeit (Saldo der Nummern 6 und 13)	-33.718,94	-3.718,94	-3.718	0	-30.000	0	0	0	0	0
16	Gesamtkosten der Maßnahme (Summe aus Nummer 13 und 15)	33.718,94	3.718,94	3.718	0	30.000	0	0	0	0	0

Gemeinde: 00 Gemeinde Hohenfels

Produktbereich 11 Innere Verwaltung
Produktgruppe 1111 Organisation und Dokumentation kommunaler Willensbildung

Nr.		Gesamtang. z. Maßnahme -nachrichtl.-	Bisher finanziert	Ergebnis Vorvorjahr	Ansatz Vorjahr zzgl. Ermächtigungs- übertragungen aus Vorvorj.	Ansatz Haushaltsjahr	Verpflichtungs- ermächtigungen Haushaltsjahr	Planung Haushaltsjahr +1	Planung Haushaltsjahr +2	Planung Haushaltsjahr +3	Finanzbedarf weitere Jahre -nachrichtl.-
		1	2	2020 3	2021 4	2022 5	2022 6	2023 7	2024 8	2025 9	10
9	Auszahlungen für den Erwerb von beweglichem Sachvermögen	45.000,00	0,00	0	0	0	0	45.000	0	0	0
	78312720 Auszahlungen für den Erwerb von Betriebs- und Geschäftsausstattung	45.000,00	0,00	0	0	0	0	45.000	0	0	0
13	Summe der Auszahlungen aus Investitionstätigkeit (Summe der Nummern 7 bis 12)	45.000,00	0,00	0	0	0	0	45.000	0	0	0
14	Saldo aus Investitionstätigkeit (Saldo der Nummern 6 und 13)	-45.000,00	0,00	0	0	0	0	-45.000	0	0	0
16	Gesamtkosten der Maßnahme (Summe aus Nummer 13 und 15)	45.000,00	0,00	0	0	0	0	45.000	0	0	0

Gemeinde: 00 Gemeinde Hohenfels

Produktbereich 11 Innere Verwaltung
Produktgruppe 1124 Gebäudemanagement, Techn. Immobilienmanagement

Nr.		Gesamtang. z. Maßnahme -nachrichtl.-	Bisher finanziert	Ergebnis Vorvorjahr	Ansatz Vorjahr zzgl. Ermächtigungs- übertragungen aus Vorvorj.	Ansatz Haushaltsjahr	Verpflichtungs- ermächtigungen Haushaltsjahr	Planung Haushaltsjahr +1	Planung Haushaltsjahr +2	Planung Haushaltsjahr +3	Finanzbedarf weitere Jahre -nachrichtl.-
		1	2	2020 3	2021 4	2022 5	2022 6	2023 7	2024 8	2025 9	10
9	Auszahlungen für den Erwerb von beweglichem Sachvermögen	27.200,00	22.200,00	0	22.200	5.000	0	0	0	0	0
	<i>78312720 Auszahlungen für den Erwerb von Betriebs- und Geschäftsausstattung</i>	<i>27.200,00</i>	<i>22.200,00</i>	<i>0</i>	<i>22.200</i>	<i>5.000</i>	<i>0</i>	<i>0</i>	<i>0</i>	<i>0</i>	<i>0</i>
13	Summe der Auszahlungen aus Investitionstätigkeit (Summe der Nummern 7 bis 12)	27.200,00	22.200,00	0	22.200	5.000	0	0	0	0	0
14	Saldo aus Investitionstätigkeit (Saldo der Nummern 6 und 13)	-27.200,00	-22.200,00	0	-22.200	-5.000	0	0	0	0	0
16	Gesamtkosten der Maßnahme (Summe aus Nummer 13 und 15)	27.200,00	22.200,00	0	22.200	5.000	0	0	0	0	0

Gemeinde: 00 Gemeinde Hohenfels

Produktbereich 11 Innere Verwaltung
Produktgruppe 1125 Grünanlagen, Werkstätten und Fahrzeuge

Nr.		Gesamtang. z. Maßnahme -nachrichtl.-	Bisher finanziert	Ergebnis Vorvorjahr	Ansatz Vorjahr zzgl. Ermächtigungs- übertragungen aus Vorvorj.	Ansatz Haushaltsjahr	Verpflichtungs- ermächtigungen Haushaltsjahr	Planung Haushaltsjahr +1	Planung Haushaltsjahr +2	Planung Haushaltsjahr +3	Finanzbedarf weitere Jahre -nachrichtl.-
		1	2	2020	2021	2022	2022	2023	2024	2025	10
9	Auszahlungen für den Erwerb von beweglichem Sachvermögen	106.000,00	6.000,00	0	6.000	100.000	0	0	0	0	0
	78312610 Auszahlungen für den Erwerb von Fahrzeugen	100.000,00	0,00	0	0	100.000	0	0	0	0	0
	78312620 Auszahlungen für den Erwerb von Maschinen	6.000,00	6.000,00	0	6.000	0	0	0	0	0	0
13	Summe der Auszahlungen aus Investitionstätigkeit (Summe der Nummern 7 bis 12)	106.000,00	6.000,00	0	6.000	100.000	0	0	0	0	0
14	Saldo aus Investitionstätigkeit (Saldo der Nummern 6 und 13)	-106.000,00	-6.000,00	0	-6.000	-100.000	0	0	0	0	0
16	Gesamtkosten der Maßnahme (Summe aus Nummer 13 und 15)	106.000,00	6.000,00	0	6.000	100.000	0	0	0	0	0

Gemeinde: 00 Gemeinde Hohenfels

Produktbereich 11 Innere Verwaltung
 Produktgruppe 1133 Grundstücksmanagement

Nr.		Gesamtang. z. Maßnahme -nachrichtl.-	Bisher finanziert	Ergebnis Vorvorjahr	Ansatz Vorjahr zzgl. Ermächtigungs- übertragungen aus Vorvorj.	Ansatz Haushaltsjahr	Verpflichtungs- ermächtigungen Haushaltsjahr	Planung Haushaltsjahr +1	Planung Haushaltsjahr +2	Planung Haushaltsjahr +3	Finanzbedarf weitere Jahre -nachrichtl.-
		1	2	2020	2021	2022	2022	2023	2024	2025	10
3	Einzahlungen aus der Veräußerung von Sachvermögen	660.000,00	0,00	0	0	60.000	0	200.000	200.000	200.000	0
	68211110 Einzahlungen aus der Veräußerung von Grund und Boden bei Grünflächen	60.000,00	0,00	0	0	60.000	0	0	0	0	0
	68211200 Einzahlungen aus der Veräußerung von Ackerland	600.000,00	0,00	0	0	0	0	200.000	200.000	200.000	0
6	Summe der Einzahlungen aus Investitionstätigkeit (Summe aus Nummern 1 bis 5)	660.000,00	0,00	0	0	60.000	0	200.000	200.000	200.000	0
7	Auszahlungen für den Erwerb von Grundstücken und Gebäuden	1.890.711,23	959.711,23	211	959.500	320.000	0	311.000	150.000	150.000	0
	78211110 Auszahlungen für den Erwerb von Grund und Boden bei Grünflächen	1.890.500,00	959.500,00	0	959.500	320.000	0	311.000	150.000	150.000	0
	78211200 Auszahlungen für den Erwerb von Ackerland	211,23	211,23	211	0	0	0	0	0	0	0
8	Auszahlungen für Baumaßnahmen	450.000,00	450.000,00	0	450.000	0	0	0	0	0	0
	78712120 Auszahlungen für Gebäude, Aufbauten und Betriebsvorrichtungen bei Wohnbauten	450.000,00	450.000,00	0	450.000	0	0	0	0	0	0
13	Summe der Auszahlungen aus Investitionstätigkeit (Summe der Nummern 7 bis 12)	2.340.711,23	1.409.711,23	211	1.409.500	320.000	0	311.000	150.000	150.000	0
14	Saldo aus Investitionstätigkeit (Saldo der Nummern 6 und 13)	-1.680.711,23	-1.409.711,23	-211	-1.409.500	-260.000	0	-111.000	50.000	50.000	0
16	Gesamtkosten der Maßnahme (Summe aus Nummer 13 und 15)	2.340.711,23	1.409.711,23	211	1.409.500	320.000	0	311.000	150.000	150.000	0

Gemeinde: 00 Gemeinde Hohenfels

Produktbereich 12 Sicherheit und Ordnung
 Produktgruppe 1260 Brandschutz

Nr.		Gesamtang. z. Maßnahme -nachrichtl.-	Bisher finanziert	Ergebnis Vorvorjahr	Ansatz Vorjahr zzgl. Ermächtigungs- übertragungen aus Vorvorj.	Ansatz Haushaltsjahr	Verpflichtungs- ermächtigungen Haushaltsjahr	Planung Haushaltsjahr +1	Planung Haushaltsjahr +2	Planung Haushaltsjahr +3	Finanzbedarf weitere Jahre -nachrichtl.-
		1	2	2020	2021	2022	2022	2023	2024	2025	10
1	Einzahlungen aus Investitionszuwendungen	206.250,00	0,00	0	0	206.250	0	0	0	0	0
	68100000 Investitionszuwendungen vom Bund	54.250,00	0,00	0	0	54.250	0	0	0	0	0
	68110000 Investitionszuwendungen vom Land	152.000,00	0,00	0	0	152.000	0	0	0	0	0
3	Einzahlungen aus der Veräußerung von Sachvermögen	23.000,00	23.000,00	23.000	0	0	0	0	0	0	0
	68312610 Einzahlungen aus der Veräußerung von Fahrzeugen	23.000,00	23.000,00	23.000	0	0	0	0	0	0	0
6	Summe der Einzahlungen aus Investitionstätigkeit (Summe aus Nummern 1 bis 5)	229.250,00	23.000,00	23.000	0	206.250	0	0	0	0	0
9	Auszahlungen für den Erwerb von beweglichem Sachvermögen	605.186,51	180.186,51	130.186	50.000	65.000	0	360.000	0	0	0
	78312610 Auszahlungen für den Erwerb von Fahrzeugen	440.186,51	130.186,51	130.186	0	0	0	310.000	0	0	0
	78312630 Auszahlungen für den Erwerb von technische Anlagen	65.000,00	0,00	0	0	65.000	0	0	0	0	0
	78312720 Auszahlungen für den Erwerb von Betriebs- und Geschäftsausstattung	100.000,00	50.000,00	0	50.000	0	0	50.000	0	0	0
13	Summe der Auszahlungen aus Investitionstätigkeit (Summe der Nummern 7 bis 12)	605.186,51	180.186,51	130.186	50.000	65.000	0	360.000	0	0	0
14	Saldo aus Investitionstätigkeit (Saldo der Nummern 6 und 13)	-375.936,51	-157.186,51	-107.186	-50.000	141.250	0	-360.000	0	0	0
16	Gesamtkosten der Maßnahme (Summe aus Nummer 13 und 15)	605.186,51	180.186,51	130.186	50.000	65.000	0	360.000	0	0	0

Gemeinde: 00 Gemeinde Hohenfels

Produktbereich 21 Schulträgeraufgaben
 Produktgruppe 2110 Allgemeinbildenden Schulen

Nr.		Gesamtang. z. Maßnahme -nachrichtl.-	Bisher finanziert	Ergebnis Vorvorjahr	Ansatz Vorjahr zzgl. Ermächtigungs- übertragungen aus Vorvorj.	Ansatz Haushaltsjahr	Verpflichtungs- ermächtigungen Haushaltsjahr	Planung Haushaltsjahr +1	Planung Haushaltsjahr +2	Planung Haushaltsjahr +3	Finanzbedarf weitere Jahre -nachrichtl.-
		1	2	2020	2021	2022	2022	2023	2024	2025	10
1	Einzahlungen aus Investitionszuwendungen <i>68100000 Investitionszuwendungen vom Bund</i>	15.000,00 15.000,00	15.000,00 15.000,00	0 0	15.000 15.000	0 0	0 0	0 0	0 0	0 0	0 0
6	Summe der Einzahlungen aus Investitionstätigkeit (Summe aus Nummern 1 bis 5)	15.000,00	15.000,00	0	15.000	0	0	0	0	0	0
8	Auszahlungen für Baumaßnahmen <i>78712320 Auszahlungen für Gebäude, Aufbauten und Betriebsvorrichtungen bei Schulen</i>	1.923,04 1.923,04	1.923,04 1.923,04	1.923 1.923	0 0	0 0	0 0	0 0	0 0	0 0	0 0
9	Auszahlungen für den Erwerb von beweglichem Sachvermögen <i>78312720 Auszahlungen für den Erwerb von Betriebs- und Geschäftsausstattung</i>	25.199,00 25.199,00	10.199,00 10.199,00	1.699 1.699	8.500 8.500	15.000 15.000	0 0	0 0	0 0	0 0	0 0
13	Summe der Auszahlungen aus Investitionstätigkeit (Summe der Nummern 7 bis 12)	27.122,04	12.122,04	3.622	8.500	15.000	0	0	0	0	0
14	Saldo aus Investitionstätigkeit (Saldo der Nummern 6 und 13)	-12.122,04	2.877,96	-3.622	6.500	-15.000	0	0	0	0	0
16	Gesamtkosten der Maßnahme (Summe aus Nummer 13 und 15)	27.122,04	12.122,04	3.622	8.500	15.000	0	0	0	0	0

Gemeinde: 00 Gemeinde Hohenfels

Produktbereich 36 Kinder-, Jugend- und Familienhilfe
Produktgruppe 3650 Förderung von Kindern in Tageseinrichtungen und in Tagespflege

Nr.		Gesamtang. z. Maßnahme -nachrichtl.-	Bisher finanziert	Ergebnis Vorvorjahr	Ansatz Vorjahr zzgl. Ermächtigungs- übertragungen aus Vorvorj.	Ansatz Haushaltsjahr	Verpflichtungs- ermächtigungen Haushaltsjahr	Planung Haushaltsjahr +1	Planung Haushaltsjahr +2	Planung Haushaltsjahr +3	Finanzbedarf weitere Jahre -nachrichtl.-
		1	2	2020	2021	2022	2022	2023	2024	2025	10
1	Einzahlungen aus Investitionszuwendungen	85.589,00	84.000,00	0	84.000	1.589	0	0	0	0	0
	68110000 Investitionszuwendungen vom Land	84.000,00	84.000,00	0	84.000	0	0	0	0	0	0
	68180000 Investitionszuwendungen von übrigen Bereichen	1.589,00	0,00	0	0	1.589	0	0	0	0	0
6	Summe der Einzahlungen aus Investitionstätigkeit (Summe aus Nummern 1 bis 5)	85.589,00	84.000,00	0	84.000	1.589	0	0	0	0	0
8	Auszahlungen für Baumaßnahmen	120.580,00	120.580,00	580	120.000	0	0	0	0	0	0
	78712220 Auszahlungen für Gebäude, Aufbauten und Betriebsvorrichtungen bei Sozialen Einrichtungen	120.580,00	120.580,00	580	120.000	0	0	0	0	0	0
9	Auszahlungen für den Erwerb von beweglichem Sachvermögen	53.242,52	20.242,52	6.842	13.400	14.500	0	14.500	2.000	2.000	0
	78312720 Auszahlungen für den Erwerb von Betriebs- und Geschäftsausstattung	53.242,52	20.242,52	6.842	13.400	14.500	0	14.500	2.000	2.000	0
13	Summe der Auszahlungen aus Investitionstätigkeit (Summe der Nummern 7 bis 12)	173.822,52	140.822,52	7.422	133.400	14.500	0	14.500	2.000	2.000	0
14	Saldo aus Investitionstätigkeit (Saldo der Nummern 6 und 13)	-88.233,52	-56.822,52	-7.422	-49.400	-12.911	0	-14.500	-2.000	-2.000	0
16	Gesamtkosten der Maßnahme (Summe aus Nummer 13 und 15)	173.822,52	140.822,52	7.422	133.400	14.500	0	14.500	2.000	2.000	0

Gemeinde: 00 Gemeinde Hohenfels

Produktbereich 53 Ver- und Entsorgung
 Produktgruppe 5330 Wasserversorgung

Nr.		Gesamtang. z. Maßnahme -nachrichtl.-	Bisher finanziert	Ergebnis Vorvorjahr	Ansatz Vorjahr zzgl. Ermächtigungs- übertragungen aus Vorvorj.	Ansatz Haushaltsjahr	Verpflichtungs- ermächtigungen Haushaltsjahr	Planung Haushaltsjahr +1	Planung Haushaltsjahr +2	Planung Haushaltsjahr +3	Finanzbedarf weitere Jahre -nachrichtl.-
		1	2	2020 3	2021 4	2022 5	2022 6	2023 7	2024 8	2025 9	10
2	Einzahlungen aus Investitionsbeiträgen und ähnlichen Entgelten für Investitionstätigkeit <i>68910000 Beiträge und ähnliche Entgelte</i>	20.000,00	0,00	0	0	20.000	0	0	0	0	0
6	Summe der Einzahlungen aus Investitionstätigkeit (Summe aus Nummern 1 bis 5)	20.000,00	0,00	0	0	20.000	0	0	0	0	0
8	Auszahlungen für Baumaßnahmen <i>78733600 Auszahlungen für Strom-, Gas-, Wasserleitungen und zugehörige Anlagen</i>	881.811,13	601.811,13	206.811	395.000	280.000	0	0	0	0	0
9	Auszahlungen für den Erwerb von beweglichem Sachvermögen <i>78312620 Auszahlungen für den Erwerb von Maschinen</i>	38.000,00	38.000,00	0	38.000	0	0	0	0	0	0
13	Summe der Auszahlungen aus Investitionstätigkeit (Summe der Nummern 7 bis 12)	919.811,13	639.811,13	206.811	433.000	280.000	0	0	0	0	0
14	Saldo aus Investitionstätigkeit (Saldo der Nummern 6 und 13)	-899.811,13	-639.811,13	-206.811	-433.000	-260.000	0	0	0	0	0
16	Gesamtkosten der Maßnahme (Summe aus Nummer 13 und 15)	919.811,13	639.811,13	206.811	433.000	280.000	0	0	0	0	0

Gemeinde: 00 Gemeinde Hohenfels

Produktbereich 53 Ver- und Entsorgung
Produktgruppe 5360 Telekommunikationseinrichtungen

Nr.		Gesamtang. z. Maßnahme -nachrichtl.-	Bisher finanziert	Ergebnis Vorvorjahr	Ansatz Vorjahr zzgl. Ermächtigungs- übertragungen aus Vorvorj.	Ansatz Haushaltsjahr	Verpflichtungs- ermächtigungen Haushaltsjahr	Planung Haushaltsjahr +1	Planung Haushaltsjahr +2	Planung Haushaltsjahr +3	Finanzbedarf weitere Jahre -nachrichtl.-
		1	2	2020 3	2021 4	2022 5	2022 6	2023 7	2024 8	2025 9	10
1	Einzahlungen aus Investitionszuwendungen <i>68110000 Investitionszuwendungen vom Land</i>	1.760.400,00 1.760.400,00	717.000,00 717.000,00	0 0	717.000 717.000	943.400 943.400	0 0	100.000 100.000	0 0	0 0	0 0
6	Summe der Einzahlungen aus Investitionstätigkeit (Summe aus Nummern 1 bis 5)	1.760.400,00	717.000,00	0	717.000	943.400	0	100.000	0	0	0
8	Auszahlungen für Baumaßnahmen <i>78733900 Auszahlungen für sonstige Bauten des Infrastrukturvermögens</i>	931.111,81 931.111,81	581.111,81 581.111,81	331.111 331.111	250.000 250.000	200.000 200.000	0 0	150.000 150.000	0 0	0 0	0 0
13	Summe der Auszahlungen aus Investitionstätigkeit (Summe der Nummern 7 bis 12)	931.111,81	581.111,81	331.111	250.000	200.000	0	150.000	0	0	0
14	Saldo aus Investitionstätigkeit (Saldo der Nummern 6 und 13)	829.288,19	135.888,19	-331.111	467.000	743.400	0	-50.000	0	0	0
16	Gesamtkosten der Maßnahme (Summe aus Nummer 13 und 15)	931.111,81	581.111,81	331.111	250.000	200.000	0	150.000	0	0	0

Gemeinde: 00 Gemeinde Hohenfels

Produktbereich 53 Ver- und Entsorgung
 Produktgruppe 5380 Abwasserbeseitigung

Nr.		Gesamtang. z. Maßnahme -nachrichtl.-	Bisher finanziert	Ergebnis Vorvorjahr	Ansatz Vorjahr zzgl. Ermächtigungs- übertragungen aus Vorvorj.	Ansatz Haushaltsjahr	Verpflichtungs- ermächtigungen Haushaltsjahr	Planung Haushaltsjahr +1	Planung Haushaltsjahr +2	Planung Haushaltsjahr +3	Finanzbedarf weitere Jahre -nachrichtl.-
		1	2	2020	2021	2022	2022	2023	2024	2025	10
1	Einzahlungen aus Investitionszuwendungen <i>68110000 Investitionszuwendungen vom Land</i>	1.350.000,00 1.350.000,00	1.200.000,00 1.200.000,00	0 0	1.200.000 1.200.000	0 0	0 0	150.000 150.000	0 0	0 0	0 0
2	Einzahlungen aus Investitionsbeiträgen und ähnlichen Entgelten für Investitionstätigkeit <i>68910000 Beiträge und ähnliche Entgelte</i>	160.556,99 160.556,99	556,99 556,99	556 556	0 0	30.000 30.000	0 0	70.000 70.000	30.000 30.000	30.000 30.000	0 0
6	Summe der Einzahlungen aus Investitionstätigkeit (Summe aus Nummern 1 bis 5)	1.510.556,99	1.200.556,99	556	1.200.000	30.000	0	220.000	30.000	30.000	0
8	Auszahlungen für Baumaßnahmen <i>78723400 Auszahlungen für Abwasserbeseitigungs- und Abfallentsorgungsanlagen</i>	2.736.194,84 2.736.194,84	1.306.194,84 1.306.194,84	1.081.194 1.081.194	225.000 225.000	50.000 50.000	0 0	580.000 580.000	400.000 400.000	400.000 400.000	0 0
10	Auszahlungen für den Erwerb von Finanzvermögen <i>78530000 Auszahlungen für den Erwerb von Beteiligungen an Zweckverbänden und sonstigen Anteilsrechten</i>	8.500,00 8.500,00	1.700,00 1.700,00	0 0	1.700 1.700	1.700 1.700	0 0	1.700 1.700	1.700 1.700	1.700 1.700	0 0
13	Summe der Auszahlungen aus Investitionstätigkeit (Summe der Nummern 7 bis 12)	2.744.694,84	1.307.894,84	1.081.194	226.700	51.700	0	581.700	401.700	401.700	0
14	Saldo aus Investitionstätigkeit (Saldo der Nummern 6 und 13)	-1.234.137,85	-107.337,85	-1.080.637	973.300	-21.700	0	-361.700	-371.700	-371.700	0
16	Gesamtkosten der Maßnahme (Summe aus Nummer 13 und 15)	2.744.694,84	1.307.894,84	1.081.194	226.700	51.700	0	581.700	401.700	401.700	0

Gemeinde: 00 Gemeinde Hohenfels

Produktbereich 54 Verkehrsflächen und -anlagen, ÖPNV
 Produktgruppe 5410 Gemeindestraßen

Nr.		Gesamtang. z. Maßnahme -nachrichtl.-	Bisher finanziert	Ergebnis Vorvorjahr	Ansatz Vorjahr zzgl. Ermächtigungs- übertragungen aus Vorvorj.	Ansatz Haushaltsjahr	Verpflichtungs- ermächtigungen Haushaltsjahr	Planung Haushaltsjahr +1	Planung Haushaltsjahr +2	Planung Haushaltsjahr +3	Finanzbedarf weitere Jahre -nachrichtl.-
		1	2	2020 3	2021 4	2022 5	2022 6	2023 7	2024 8	2025 9	10
1	Einzahlungen aus Investitionszuwendungen <i>68110000 Investitionszuwendungen vom Land</i>	279.000,00 279.000,00	184.000,00 184.000,00	184.000 184.000	0 0	95.000 95.000	0 0	0 0	0 0	0 0	0 0
2	Einzahlungen aus Investitionsbeiträgen und ähnlichen Entgelten für Investitionstätigkeit <i>68910000 Beiträge und ähnliche Entgelte</i>	1.350.000,00 1.350.000,00	0,00 0,00	0 0	0 0	300.000 300.000	0 0	350.000 350.000	350.000 350.000	350.000 350.000	0 0
6	Summe der Einzahlungen aus Investitionstätigkeit (Summe aus Nummern 1 bis 5)	1.629.000,00	184.000,00	184.000	0	395.000	0	350.000	350.000	350.000	0
7	Auszahlungen für den Erwerb von Grundstücken und Gebäuden <i>78213100 Auszahlungen für den Erwerb von Grund und Boden des Infrastrukturvermögens</i>	1.700,00 1.700,00	0,00 0,00	0 0	0 0	1.700 1.700	0 0	0 0	0 0	0 0	0 0
8	Auszahlungen für Baumaßnahmen <i>78723500 Auszahlungen für Straßen, Wege, Plätze, Verkehrslenkungsanlagen</i>	360.000,00 360.000,00	0,00 0,00	0 0	0 0	240.000 240.000	0 0	40.000 40.000	40.000 40.000	40.000 40.000	0 0
13	Summe der Auszahlungen aus Investitionstätigkeit (Summe der Nummern 7 bis 12)	361.700,00	0,00	0	0	241.700	0	40.000	40.000	40.000	0
14	Saldo aus Investitionstätigkeit (Saldo der Nummern 6 und 13)	1.267.300,00	184.000,00	184.000	0	153.300	0	310.000	310.000	310.000	0
16	Gesamtkosten der Maßnahme (Summe aus Nummer 13 und 15)	361.700,00	0,00	0	0	241.700	0	40.000	40.000	40.000	0

Gemeinde: 00 Gemeinde Hohenfels

Produktbereich 54 Verkehrsflächen und -anlagen, ÖPNV
Produktgruppe 5450 Straßenreinigung und Winterdienst

Nr.		Gesamtang. z. Maßnahme -nachrichtl.-	Bisher finanziert	Ergebnis Vorvorjahr	Ansatz Vorjahr zzgl. Ermächtigungs- übertragungen aus Vorvorj.	Ansatz Haushaltsjahr	Verpflichtungs- ermächtigungen Haushaltsjahr	Planung Haushaltsjahr +1	Planung Haushaltsjahr +2	Planung Haushaltsjahr +3	Finanzbedarf weitere Jahre -nachrichtl.-
		1	2	2020 3	2021 4	2022 5	2022 6	2023 7	2024 8	2025 9	10
1	Einzahlungen aus Investitionszuwendungen <i>68100000 Investitionszuwendungen vom Bund</i>	120.000,00 120.000,00	0,00 0,00	0 0	0 0	0 0	0 0	0 0	120.000 120.000	0 0	0 0
6	Summe der Einzahlungen aus Investitionstätigkeit (Summe aus Nummern 1 bis 5)	120.000,00	0,00	0	0	0	0	0	120.000	0	0
9	Auszahlungen für den Erwerb von beweglichem Sachvermögen <i>78312610 Auszahlungen für den Erwerb von Fahrzeugen</i>	150.000,00 150.000,00	0,00 0,00	0 0	0 0	0 0	0 0	0 0	150.000 150.000	0 0	0 0
13	Summe der Auszahlungen aus Investitionstätigkeit (Summe der Nummern 7 bis 12)	150.000,00	0,00	0	0	0	0	0	150.000	0	0
14	Saldo aus Investitionstätigkeit (Saldo der Nummern 6 und 13)	-30.000,00	0,00	0	0	0	0	0	-30.000	0	0
16	Gesamtkosten der Maßnahme (Summe aus Nummer 13 und 15)	150.000,00	0,00	0	0	0	0	0	150.000	0	0

Gemeinde: 00 Gemeinde Hohenfels

Produktbereich 54 Verkehrsflächen und -anlagen, ÖPNV
 Produktgruppe 5470 Verkehrsbetriebe/ÖPNV

Nr.		Gesamtang. z. Maßnahme -nachrichtl.-	Bisher finanziert	Ergebnis Vorvorjahr	Ansatz Vorjahr zzgl. Ermächtigungs- übertragungen aus Vorvorj.	Ansatz Haushaltsjahr	Verpflichtungs- ermächtigungen Haushaltsjahr	Planung Haushaltsjahr +1	Planung Haushaltsjahr +2	Planung Haushaltsjahr +3	Finanzbedarf weitere Jahre -nachrichtl.-
		1	2	2020	2021	2022	2022	2023	2024	2025	10
1	Einzahlungen aus Investitionszuwendungen <i>68110000 Investitionszuwendungen vom Land</i>	199.000,00 199.000,00	0,00 0,00	0 0	0 0	0 0	0 0	199.000 199.000	0 0	0 0	0 0
6	Summe der Einzahlungen aus Investitionstätigkeit (Summe aus Nummern 1 bis 5)	199.000,00	0,00	0	0	0	0	199.000	0	0	0
7	Auszahlungen für den Erwerb von Grundstücken und Gebäuden <i>78213100 Auszahlungen für den Erwerb von Grund und Boden des Infrastrukturvermögens</i>	500,00 500,00	0,00 0,00	0 0	0 0	500 500	0 0	0 0	0 0	0 0	0 0
8	Auszahlungen für Baumaßnahmen <i>78723500 Auszahlungen für Straßen, Wege, Plätze, Verkehrslenkungsanlagen</i> <i>78733900 Auszahlungen für sonstige Bauten des Infrastrukturvermögens</i>	276.116,00 270.000,00 6.116,00	6.116,00 0,00 6.116,00	6.116 0 6.116	0 0 0	0 0 0	0 0 0	270.000 270.000 0	0 0 0	0 0 0	0 0 0
13	Summe der Auszahlungen aus Investitionstätigkeit (Summe der Nummern 7 bis 12)	276.616,00	6.116,00	6.116	0	500	0	270.000	0	0	0
14	Saldo aus Investitionstätigkeit (Saldo der Nummern 6 und 13)	-77.616,00	-6.116,00	-6.116	0	-500	0	-71.000	0	0	0
16	Gesamtkosten der Maßnahme (Summe aus Nummer 13 und 15)	276.616,00	6.116,00	6.116	0	500	0	270.000	0	0	0

Gemeinde: 00 Gemeinde Hohenfels

Produktbereich 55 Natur- und Landschaftspflege, Friedhofswesen
Produktgruppe 5510 Öffentliches Grün/Landschaftsbau

Nr.		Gesamtang. z. Maßnahme -nachrichtl.-	Bisher finanziert	Ergebnis Vorvorjahr	Ansatz Vorjahr zzgl. Ermächtigungs- übertragungen aus Vorvorj.	Ansatz Haushaltsjahr	Verpflichtungs- ermächtigungen Haushaltsjahr	Planung Haushaltsjahr +1	Planung Haushaltsjahr +2	Planung Haushaltsjahr +3	Finanzbedarf weitere Jahre -nachrichtl.-
		1	2	2020	2021	2022	2022	2023	2024	2025	10
8	Auszahlungen für Baumaßnahmen	141.524,57	36.524,57	19.524	17.000	30.000	0	25.000	50.000	0	0
	<i>78712420 Auszahlungen für Gebäude, Aufbauten und Betriebsvorrichtungen bei Kultur-, Sport- und Gartenanlagen</i>	141.524,57	36.524,57	19.524	17.000	30.000	0	25.000	50.000	0	0
13	Summe der Auszahlungen aus Investitionstätigkeit (Summe der Nummern 7 bis 12)	141.524,57	36.524,57	19.524	17.000	30.000	0	25.000	50.000	0	0
14	Saldo aus Investitionstätigkeit (Saldo der Nummern 6 und 13)	-141.524,57	-36.524,57	-19.524	-17.000	-30.000	0	-25.000	-50.000	0	0
16	Gesamtkosten der Maßnahme (Summe aus Nummer 13 und 15)	141.524,57	36.524,57	19.524	17.000	30.000	0	25.000	50.000	0	0

Gemeinde: 00 Gemeinde Hohenfels

Produktbereich 55 Natur- und Landschaftspflege, Friedhofswesen
Produktgruppe 5520 Gewässerschutz/Öffentliche Gewässer/Wasserbauliche Anlagen

Nr.		Gesamtang. z. Maßnahme -nachrichtl.-	Bisher finanziert	Ergebnis Vorvorjahr	Ansatz Vorjahr zzgl. Ermächtigungs- übertragungen aus Vorvorj.	Ansatz Haushaltsjahr	Verpflichtungs- ermächtigungen Haushaltsjahr	Planung Haushaltsjahr +1	Planung Haushaltsjahr +2	Planung Haushaltsjahr +3	Finanzbedarf weitere Jahre -nachrichtl.-
		1	2	2020	2021	2022	2022	2023	2024	2025	10
1	Einzahlungen aus Investitionszuwendungen <i>68100000 Investitionszuwendungen vom Bund</i>	700.000,00 700.000,00	0,00 0,00	0 0	0 0	0 0	0 0	700.000 700.000	0 0	0 0	0 0
6	Summe der Einzahlungen aus Investitionstätigkeit (Summe aus Nummern 1 bis 5)	700.000,00	0,00	0	0	0	0	700.000	0	0	0
8	Auszahlungen für Baumaßnahmen <i>78733700 Auszahlungen für Wasserbauliche Anlagen</i>	1.015.000,00 1.015.000,00	0,00 0,00	0 0	0 0	15.000 15.000	0 0	1.000.000 1.000.000	0 0	0 0	0 0
13	Summe der Auszahlungen aus Investitionstätigkeit (Summe der Nummern 7 bis 12)	1.015.000,00	0,00	0	0	15.000	0	1.000.000	0	0	0
14	Saldo aus Investitionstätigkeit (Saldo der Nummern 6 und 13)	-315.000,00	0,00	0	0	-15.000	0	-300.000	0	0	0
16	Gesamtkosten der Maßnahme (Summe aus Nummer 13 und 15)	1.015.000,00	0,00	0	0	15.000	0	1.000.000	0	0	0

Gemeinde: 00 Gemeinde Hohenfels

Produktbereich 55 Natur- und Landschaftspflege, Friedhofswesen
 Produktgruppe 5530 Friedhofs- und Bestattungswesen

Nr.		Gesamtang. z. Maßnahme -nachrichtl.-	Bisher finanziert	Ergebnis Vorvorjahr	Ansatz Vorjahr zzgl. Ermächtigungs- übertragungen aus Vorvorj.	Ansatz Haushaltsjahr	Verpflichtungs- ermächtigungen Haushaltsjahr	Planung Haushaltsjahr +1	Planung Haushaltsjahr +2	Planung Haushaltsjahr +3	Finanzbedarf weitere Jahre -nachrichtl.-
		1	2	2020 3	2021 4	2022 5	2022 6	2023 7	2024 8	2025 9	10
8	Auszahlungen für Baumaßnahmen	105.134,85	5.134,85	5.134	0	50.000	0	50.000	0	0	0
	<i>78733800 Auszahlungen für Friedhöfe und Bestattungseinrichtungen</i>	<i>105.134,85</i>	<i>5.134,85</i>	<i>5.134</i>	<i>0</i>	<i>50.000</i>	<i>0</i>	<i>50.000</i>	<i>0</i>	<i>0</i>	<i>0</i>
13	Summe der Auszahlungen aus Investitionstätigkeit (Summe der Nummern 7 bis 12)	105.134,85	5.134,85	5.134	0	50.000	0	50.000	0	0	0
14	Saldo aus Investitionstätigkeit (Saldo der Nummern 6 und 13)	-105.134,85	-5.134,85	-5.134	0	-50.000	0	-50.000	0	0	0
16	Gesamtkosten der Maßnahme (Summe aus Nummer 13 und 15)	105.134,85	5.134,85	5.134	0	50.000	0	50.000	0	0	0

Gemeinde: 00 Gemeinde Hohenfels

Produktbereich 57 Wirtschaft und Tourismus
 Produktgruppe 5710 Wirtschaftsförderung

Nr.		Gesamtang. z. Maßnahme -nachrichtl.-	Bisher finanziert	Ergebnis Vorvorjahr	Ansatz Vorjahr zzgl. Ermächtigungs- übertragungen aus Vorvorj.	Ansatz Haushaltsjahr	Verpflichtungs- ermächtigungen Haushaltsjahr	Planung Haushaltsjahr +1	Planung Haushaltsjahr +2	Planung Haushaltsjahr +3	Finanzbedarf weitere Jahre -nachrichtl.-
		1	2	2020	2021	2022	2022	2023	2024	2025	10
4	Einzahlungen aus der Veräußerung von Finanzvermögen <i>68832000 Rückflüsse von Ausleihungen an Zweckverbände und dgl. (Laufzeit mehr als 1 Jahr)</i>	250.000,00 250.000,00	0,00 0,00	0 0	0 0	125.000 125.000	0 0	125.000 125.000	0 0	0 0	0 0
6	Summe der Einzahlungen aus Investitionstätigkeit (Summe aus Nummern 1 bis 5)	250.000,00	0,00	0	0	125.000	0	125.000	0	0	0
11	Auszahlungen für Investitionsförderungsmaßnahmen <i>78832000 Gewährung von Ausleihungen an Zweckverbände und dgl. (Laufzeit über 1 Jahr)</i>	250.000,00 250.000,00	250.000,00 250.000,00	0 0	250.000 250.000	0 0	0 0	0 0	0 0	0 0	0 0
13	Summe der Auszahlungen aus Investitionstätigkeit (Summe der Nummern 7 bis 12)	250.000,00	250.000,00	0	250.000	0	0	0	0	0	0
14	Saldo aus Investitionstätigkeit (Saldo der Nummern 6 und 13)	0,00	-250.000,00	0	-250.000	125.000	0	125.000	0	0	0
16	Gesamtkosten der Maßnahme (Summe aus Nummer 13 und 15)	250.000,00	250.000,00	0	250.000	0	0	0	0	0	0

*** Ende der Liste "Investitionsübersicht" ***

Anlagen

- Stellenplan
- Voraussichtliche Entwicklung der Liquidität
- Übersicht der Verpflichtungsermächtigungen
- Übersicht der Rücklagen
- Übersicht der Rückstellungen
- Übersicht der Schulden
- Kennzahlen zur Beurteilung der finanziellen Leistungsfähigkeit
- Übersicht über die Entwicklung der Steuereinnahmen und Finanzausweisungen
- Berechnung des kommunalen Finanzausgleichs
- Übersicht über die Beitrags-, Gebühren- und Steuersätze im Haushaltsjahr 2021
- Beteiligungsbericht

Stellenplan für das Haushaltsjahr 2022

Teil A: Beamte								
Laufbahngruppen und Amtsbezeichnungen	Besoldungs- gruppe	Zahl der Stellen				Nachrichtlich		Vermerke, Erläuterungen (z.B. Aufwandsentsch.)
		ins- gesamt (2022)	darunter			Zahl der Stellen 2021	Zahl der tatsächlich besetzten Stellen am 30.06.2021	
			mit Zulage	Sonder- schlüssel	Leer- stellen			
1	2	3	4	6	7	8	9	10
Bürgermeister	A 16	1,00	1,00			1,00	1,00	Aufwandsentschädigung
Gehobener Dienst	A 13	0,00	0,00			0,00	0,00	
	A 12	2,00	0,00			1,00	1,00	
	A 11	0,00	0,00			1,00	1,00	
	A 10	0,00	0,00			0,00	0,00	
	A 9	0,00	0,00			0,00	0,00	
Mittlerer Dienst	A 5- A 9	0,00	0,00			0,00	0,00	
insgesamt		3,00	1,00			3,00	3,00	

Teil B: Beschäftigte

Entgeltgruppe	Zahl der Stellen			Vermerke, Erläuterungen (z.B. Aufwandsentsch.)
	insgesamt 2022	Zahl der Stellen 2021	Nachrichtlich Zahl der tatsächlich besetzten Stellen am 30.06.2021	
TVöD 11	0,00	0,00	0,00	
TVöD 10	0,00	0,00	0,00	
TVöD 9	0,00	0,00	0,00	
TVöD 8	0,00	0,00	0,00	
TVöD 7	1,00	1,00	1,00	
TVöD 6	5,80	5,80	5,10	
TVöD 5	0,45	0,45	0,45	
TVöD 4	0,00	0,00	0,00	
TVöD 3	0,21	0,21	0,21	
TVöD 2	1,71	1,71	1,01	
TVöD 1	1,13	1,13	1,13	
Festgeh.	0,93	0,93	0,93	
	11,23	11,23	9,83	

Teil B: Beschäftigte im Sozial- und Erziehungsdienst

Entgeltgruppe	Zahl der Stellen			Vermerke, Erläuterungen (z.B. Aufwandsentsch.)
	insgesamt 2022	Zahl der Stellen 2021	Nachrichtlich Zahl der tatsächlich besetzten Stellen am 30.06.2021	
S15	1,00	1,00	1,00	
S 14	0,00	0,00	0,00	
S13	1,00	0,80	0,80	
S 12	0,00	0,00	0,00	
S 11b	0,00	0,00	0,00	
S 11a	0,00	0,00	0,00	
S 10	0,00	0,00	0,00	
S 9	0,00	0,00	0,00	
S 8b	0,00	0,00	0,00	
S 8a	10,13	10,33	9,70	
S 7	0,00	0,00	0,00	
S 6	0,00	0,00	0,00	
S 5	0,00	0,00	0,00	
S 4	0,85	0,85	0,85	
S 3	0,00	0,00	0,00	
S 2	0,00	0,00	0,00	
	12,98	12,98	12,35	

Teil C: - nachrichtlich - Aufteilung der Stellen auf die Produkte

I. Beamte

THH	Produktgruppe	gehobener Dienst					gehobener Dienst					mittlerer Dienst			
		B 2	A16	A15	A14	A13	A 13	A12	A11	A10	A9	A8	A7	A6	A5
1	11.10 Steuerung		1												
1	11.21 Personalwesen							1							
1	11.22 Finanzverwaltung							1							
	Insgesamt	0	1	0	0	0	0	2	0	0	0	0	0	0	0

II. Beschäftigte

THH	Produktgruppe	Entgeltgruppe											Fest- geh.	Vermerke, Erläuterungen		
		11	10	9	8	7	6	5	4	3	2	1				
1	11.21 Personalwesen						2,00									
1	11.22 Finanzverwaltung , Kasse						1,70									
1	11.24 Grundstücks- und Gebäudemanagement										0,29	0,20				
1	11.25 Grünanlagen, Werkstätten und Fahrzeuge					1,00	2,00									
1	11.26 Zentrale Dienstleistungen												0,7			
2	12.22 Einwohnerwesen															
2	21.10 Bereitstellung und Betrieb von Grundschulen							0,45			1,42					
2	36.50 Förderung von Kindern in Tageseinrichtungen und Tagespflege											0,65				
2	31.40 Soziale Einrichtungen für Asylbewerber									0,21						
2	42.41 Sportstätten											0,27				
2	55.50 Forstwirtschaft												0,23			
	Insgesamt	0,00	0,00	0,00	0,00	1,00	5,70	0,45	0,00	0,21	1,71	1,12	0,93		11,12	

III. Beschäftigte im Sozial- und Erziehungsdienst

THH	Produktgruppe	Entgeltgruppe													
		S15	S 14	S13	S 12	S 11b	S 11a	S 10	S 9	S 8b	S 8a	S 7	S 6	S 5	S 4
2	36.50 Förderung von Kindern in Tageseinrichtungen und Tagespflege	1		1						10,13					0,85
	insgesamt	1	0	1	0	0	0	0	0	10,13	0	0	0	0	0,85

Teil D: nachrichtlich - Ehrenbeamte, Beschäftigte in der Probe- und Ausbildungszeit

I. Ehrenbeamte keine

II. Beamte zur Anstellung keine

III. Nachwuchskräfte und informatorisch Beschäftigte

Bezeichnung	Art der Vergütung	Zahl	Vorgesehen im Jahr 2022	Beschäftigt am 30.06.2021	Erläuterungen
Inspektorenanwärter	Anwärterbezüge				
Assistentenanwärter	Anwärterbezüge				
Dienstanfänger	Unterhaltsbeihilfe				
Lehrlinge	Ausbildungsvergütung				
Praktikanten	fester Satz				
Insgesamt		0	0	0	

Übersicht über die aus Verpflichtungsermächtigungen voraussichtlich fällig werdenden Auszahlungen 2022

Gemeinde: 00 Gemeinde Hohenfels

Verpflichtungsermächtigungen im Haushaltsplan		davon voraussichtlich fällige Auszahlungen				
		2023	2024	2025	2026	2027 ff.
Jahr	EUR	EUR	EUR	EUR	EUR	EUR
	1	2	3	4	5	6
2022	0	0	0	0	0	0
Summe:	0	0	0	0	0	0
Nachrichtlich: im Finanzplan vorgesehene Kreditaufnahmen:		0	0	0	0	.

*** Ende der Liste "Übersicht über die aus Verpflichtungsermächtigungen voraussichtlich fällig werdenden Auszahlungen" ***

Übersicht über den voraussichtlichen Stand der Rücklagen

(zu § 1 Abs. 3 Nr. 5 GemHVO)

Art		Voraussichtlicher Stand zu Beginn des Haushaltsjahres 2022	Voraussichtlicher Stand zum Ende des Haushaltsjahres 2022
1.	Ergebnisrücklagen		
1.1	Rücklagen aus Überschüssen des ordentlichen Ergebnisses	1.902.500 €	879.059€
1.2	Rücklagen aus Überschüssen des Sonderergebnisses	0 €	0 €
2.	Zweckgebundene Rücklagen	0 €	0 €
Rücklagen gesamt		1.902.500 €	879.059 €

Übersicht über den voraussichtlichen Stand der Rückstellungen

(zu § 1 Abs. 3 Nr. 5 GemHVO)

Art		Voraussichtlicher Stand zu Beginn des Haushaltsjahres 2022
1.	Rückstellungen gemäß § 41 Abs. 1. GemHVO	0 €
1.1	Lohn- und Gehaltsrückstellungen	0 €
1.2	Unterhaltungsrückstellungen	0 €
1.3	Stilllegungs- und Nachsorgerückstellungen für Abfalldeponien	0 €
1.4	Gebührenüberschussrückstellungen	0 €
1.5	Altlastensanierungsrückstellungen	0 €
1.6	Rückstellungen für drohende Verpflichtungen aus Bürgschaften und Gewährleistungen	0 €
2.	Weitere Rückstellungen gemäß § 41 Abs. 2. GemHVO	0 €
Rückstellungen gesamt		0 €

Übersicht über den voraussichtlichen Stand der Schulden (einschließlich Kassenkredite)

(zu § 1 Abs. 3 Nr. 5 GemHVO)

Art	Voraussichtlicher Stand zu Beginn des Haushaltsjahres 2022	Voraussichtlicher Stand zum Ende des Haushaltsjahres 2022
1.1.	Anleihen	0 €
1.2.	Verbindlichkeiten aus Krediten für Investitionen	0 €
1.2.1	Bund	0 €
1.2.2	Land	0 €
1.2.3	Gemeinden und Gemeindeverbände	0 €
1.2.4	Zweckverbände und dergleichen	0 €
1.2.5	Kreditinstitute	13.750€
1.2.6	Sonstige Bereiche	0 €
1.3.	Kassenkredite	0 €
1.4.	Verbindlichkeiten aus kreditähnlichen Rechtsgeschäften	0 €
Voraussichtliche Gesamtschulden Kernhaushalt		13.750 €
		3.750 €

Schulden der Sondervermögen mit Sonderrechnung (Zweckverband Egelsee)

2.1.	Anleihen	0 €	0 €
2.2	Verbindlichkeiten aus Krediten für Investitionen	0 €	0 €
2.3	Kassenkredite	0 €	0 €
2.4	Verbindlichkeiten aus kreditähnlichen Rechtsgeschäften	740.620 €	446.868 €
2.	Voraussichtliche Gesamtschulden Sondervermögen mit Sonderrechnung	740.620 €	446.868 €

Schulden der Sondervermögen mit Sonderrechnung (LBBW Immobilien Kommunalentwicklung GmbH)

2.1.	Anleihen	0 €	0 €
2.2	Verbindlichkeiten aus Krediten für Investitionen	0 €	1.500.000 €
2.3	Kassenkredite	0 €	0 €
2.4	Verbindlichkeiten aus kreditähnlichen Rechtsgeschäften	0 €	€
2.	Voraussichtliche Gesamtschulden Sondervermögen mit Sonderrechnung	0 €	1.500.000 €

Gesamtschulden von Kernhaushalt und Sondervermögen mit Sonderrechnung

3.1.	Anleihen	0 €	0 €
3.2	Verbindlichkeiten aus Krediten für Investitionen	0 €	1.500.000 €
3.3	Kassenkredite	0 €	0 €
3.4	Verbindlichkeiten aus kreditähnlichen Rechtsgeschäften	754.370 €	450.618 €
Zwischensumme 3.1. + 3.2 + 3.3+ 3.4		754.370 €	1.950.618 €
Abzüglich Schulden zwischen Kernhaushalt und Sondervermögen mit Sonderrechnung		0 €	0 €
3.	Konsolidierte Gesamtschulden	754.370 €	1.950.618 €

Kennzahlen zur Beurteilung der finanziellen Leistungsfähigkeit								
Kennzahl	Einheit	Ergebnis 2020	Ansatz 2021	Ansatz 2022	Planung 2023	Planung 2024	Planung 2025	
	1	2	3	4	5	6	7	8
Ertragslage								
1. Ordentliches Ergebnis								
absoluter Betrag	€	2.197.669,00	5.571,00	-1.023.441,00	80.805,00	443.834,00	281.011,00	
Betrag je Einwohner	€/EW	1.042,00	3,00	-485,00	38,00	210,00	133,00	
Aufwandsdeckungsgrad	%	153,20	100,10	83,29	101,46	108,13	104,97	
1.1. Steuerkraft- netto-								
absoluter Betrag	€	2.821.536,00	1.820.837,00	836.696,00	1.804.138,00	2.377.271,00	2.207.282,00	
Betrag je Einwohner	€/EW	1.337,85	863,37	396,73	855,45	1.127,20	1.046,60	
Anteil an ordentlichen Aufwendungen	%	68,00	32,00	14,00	32,00	44,00	39,00	
1.2. Betriebsergebnis -netto-								
absoluter Betrag	€	826.001,25	2.354.530,00	2.327.375,00	2.198.708,00	2.449.812,00	2.421.747,00	
Betrag je Einwohner	€/EW	392,00	1.116,00	1.104,00	1.043,00	1.162,00	1.148,00	
Anteil an ordentlichen Aufwendungen	%	20,00	42,00	38,00	40,00	45,00	43,00	
2. Sonderergebnis								
absoluter Betrag	€	0,00	0,00	0,00	0,00	0,00	0,00	
3. Gesamtergebnis								
absoluter Betrag	€	2.197.669,00	5.571,00	-1.023.441,00	80.805,00	443.834,00	281.011,00	
Finanzlage								
4. Zahlungsmittelüberschuss aus laufender Verwaltungstätigkeit								
absoluter Betrag	€	1.974.720,00	284.810,00	-762.629,00	336.515,00	691.706,00	519.837,00	
Betrag je Einwohner	€/EW	0,00	135,00	-362,00	160,00	328,00	246,00	
5. Mindestzahlungsmittelüberschuss								
absoluter Betrag	€	12.500,00	12.500,00	10.000,00	3.750,00	0,00	0,00	
6. Nettoinvestitionsfinanzierungsmittel								
absoluter Betrag	€	0,00	272.310,00	-772.629,00	332.765,00	691.706,00	519.837,00	
Betrag je Einwohner			131,00	-371,00	160,00	332,00	250,00	
7. Soll- Liquiditätsreserve (§ 22 Abs. 2 GemHVO)								
absoluter Betrag	€		100.125,98	110.976,50	99.690,24	97.936,92	102.382,94	
8. (voraussichtliche) liquide Mittel zum Jahresende								
absoluter Betrag	€	0,00	3.031.982,10	2.622.192,10	2.001.757,10	2.599.763,10	3.105.900,10	
Kapitallage								
9. Eigenkapital								
absoluter Betrag	€	0,00	-	-	-	-	-	
9.1. Basiskapital (§ 61 Nr. 6 GemHVO)								
absoluter Betrag	€	0,00	-	-	-	-	-	
9.2. Eigenkapitalquote								
Verhältnis Eigenkapital zu Bilanzsumme	%	0,00	-	-	-	-	-	
9.3. Fremdkapitalquote								
Verhältnis Fremdkapital zu Bilanzsumme	%	0,00	-	-	-	-	-	
10. Anlagendeckung								
Verhältnis langfr. Kapital zu langfr. Vermögen	%	0,00	-	-	-	-	-	
11. Verschuldung								
absoluter Betrag	€	38.750,00	26.250,00	13.750,00	3.750,00	0,00	0,00	
Betrag je Einwohner	€/EW	0,00	12,45	6,52	1,78	0,00	0,00	
11.1. Nettoneuverschuldung								
absoluter Betrag	€	0,00	-12.500,00	-10.000,00	-3.750,00	0,00	0,00	

Gemeinde Hohenfels
Planjahr 2022

Übersicht über die Entwicklung der Steuereinnahmen und Finanzausweisungen

für die Jahre 2016 bis 2022

	Sollaufkommen		Aufkommen in den letzten fünf abgeschlossenen Haushaltsjahren				
	Planjahr	Planansatz Vorjahr	Haushaltsjahren				
	2022	2021	2020	2019	2018	2017	2016
I. Zugänge							
A) Gemeindesteuern							
Einkommenssteueranteil	1.172.689,00	1.171.714,00	1.171.100,00	1.172.563,94	1.091.291,54	1.040.835,33	931.354,19
Umsatzsteueranteil	90.184,00	69.281,00	60.750,00	88.162,10	76.867,77	48.920,67	39.364,93
Grundsteuer A	39.500,00	38.000,00	38.000,00	35.428,04	38.536,89	37.127,43	37.173,04
Grundsteuer B	247.000,00	244.000,00	244.000,00	243.116,76	230.648,88	222.493,66	221.841,38
Gewerbsteuer	650.000,00	650.000,00	700.000,00	503.155,67	1.151.551,68	853.279,30	1.688.252,46
Zweitwohnungssteuer	15.000,00	-	-	-	-	-	-
Hundsteuer	18.000,00	16.000,00	16.000,00	13.910,00	16.025,97	15.642,00	14.046,00
Summe A	2.232.373,00	2.188.995,00	2.229.850,00	2.056.336,51	2.604.922,73	2.218.298,39	2.932.032,00
(B) Finanzausweisungen							
Schlüsselzuweisungen	521.811,00	1.011.301,73	843.350,00	960.647,10	532.033,90	1.039.369,40	963.534,20
Familienlastenausgleich	95.085,00	89.354,32	88.800,00	84.686,00	81.816,00	77.429,00	75.057,00
Summe B	616.896,00	1.100.656,05	932.150,00	1.045.333,10	613.849,90	1.116.798,40	1.038.591,20
Summe I. Zugänge (A+B)	2.849.269,00	3.289.651,05	3.162.000,00	3.101.669,61	3.218.772,63	3.335.096,79	3.970.623,20
II. Abgänge							
Kreisumlage	1.119.697,00	829.432,23	773.200,00	796.147,60	976.399,78	565.683,78	620.130,78
Finanzausgleichsumlage	827.876,00	574.381,82	547.000,00	591.400,50	721.820,70	418.114,10	458.357,50
Gewerbsteuerumlage	65.000,00	65.000,00	70.000,00	98.983,18	215.003,94	197.745,82	318.952,04
Summe II. Abgänge	2.012.573,00	1.468.814,04	1.390.200,00	1.486.531,28	1.913.224,42	1.181.543,70	1.397.440,32
III. Netto-Aufkommen an Steuern und Finanzausweisungen (Summe Zugänge- Summe Abgänge)	836.696,00	1.820.837,01	1.771.800,00	1.615.138,33	1.305.548,21	2.153.553,09	2.573.182,88

alle Summen sind in Euro-Beträgen

Zuweisungen und Steueranteile 2022

A. Berechnungsgrundlagen von Finanzausgleichszuweisungen

1. Steuerkraftmesszahl (§ 6 FAG)

	Ist-Aufkommen Jahr 2020	Hebesatz Gemeinde Hohenfels	Anrechnungs- satz	Anrechnung- betrag
Grundsteuer A	39.258	330%	195%	23.198
Grundsteuer B	242.496	340%	185%	131.946
Gewerbsteuer	1.643.344	350%	290%	1.361.628
Gewerbsteuer-Umlage	1.643.344	350%	35%	164.333
Gewerbsteuer-Kompensation	210.045	350%	350%	210.045
Gewerbsteuer-Umlage	210.045	350%	35%	21.004
Einkommensteueranteil	6.373.130.918		0,0001721	1.096.815
Umsatzsteueranteil	94.998		80%	75.998
Familienleistungsausgleich	464.900.158		0,0001721	80.008
Steuerkraftmesszahl 2021			in €	2.794.301

2. Steuerkraftsumme (§ 38 FAG)

Steuerkraftmesszahl				2.794.301
Zuweisung nach mangelnder Steuerkraft 2020	1.005.498		70,09%	704.754
Mehrzuweisung 2020	0			0
Steuerkraftsumme 2022			in €	3.499.055

3. Bedarfsmesszahl (§ 7 FAG)

Einwohnerzahl am 30.06.2021				2.109
x Kopfbetrag Bedarfsmesszahl A 2022				1.461
Bedarfsmesszahl A 2021 (§ 7 Abs. 3 FAG)				3.081.249
Gemeindegröße in m ² je Einwohner				14.461,83
Grundkopfbetrag Bedarfsmesszahl B für 10.000 m ² /EW				80,40
Grundkopfbetrag Bedarfsmesszahl B für 15.000 m ² /EW				87,70
Gewichteter Grundkopfbetrag Bedarfsmesszahl B				86,91
gerundeter gewichteter Grundkopfbetrag Bedarfsmesszahl B				86,90
Bedarfsmesszahl B 2022 (§ 7 Abs. 4 FAG)				183.272
Bedarfsmesszahl (A und B)				<u>3.264.521</u>

B. Berechnung der Zuweisungen

1. Kommunale Investitionspauschale (§ 4 FAG) (PSK 61.10-311100)

Steuerkraftsumme	3.499.055			
Einwohner 30.06.2021	2.109			
Steuerkraft je Einwohner	1.659,11			
Landesdurchschnitt	1.814,00			
Steuerkraft in % des Landesdurchschnitts	91,46%			
Anrechnungsfaktor für Einwohnerzahl somit	1,05			
umgerechnete Einwohnerzahl	2.214			
Kommunale Investitionspauschale:				
87,00 € pro anrechenbarem Einwohner	2.214			<u>192.657 €</u>

2. Schlüsselzuweisungen

2.1 Schlüsselzuweisung nach mangelnder Steuerkraft (§ 5 FAG)

Bedarfsmesszahl	3.264.521
abzüglich Steuerkraftmesszahl	<u>2.794.301</u>
= Schlüsselzahl nach der mangelnden Steuerkraft	470.220

Übersteigt der Finanzbedarf einer Gemeinde (Bedarfsmesszahl) deren Steuerkraft (Steuerkraftmesszahl) erhält die Gemeinde eine Zuweisung in anteiliger Höhe des Unterschiedsbetrags (Schlüsselzahl).

Ausschüttungsquote lt. Haushaltserlass	70%	von	470.220 =	<u>329.154 €</u>
--	-----	-----	-----------	------------------

2.2 Mehrzuweisung (§ 5 Abs. 3 FAG)

Die Sockelgarantie soll gewährleisten, dass jede Kommune über mindestens 60% der Bedarfsmesszahl an Steuerkraft verfügt. Falls die Steuerkraftmesszahl geringer als 60% der Bedarfsmesszahl ist, erhält die Gemeinde Mehrzuweisungen. Der Mehrzuweisungssatz wird ermittelt aus der Differenz von 100% zu der bereits verteilten Ausschüttungsquote. Dieser Mehrzuweisungssatz wird auf den Sockelbetrag (Unterschiedsbetrag 60% Bedarfsmesszahl zur Steuerkraftsumme) angerechnet.

60 % der Bedarfsmesszahl	1.958.713
abzüglich Steuerkraftmesszahl	<u>2.794.301</u>
= anrechenbarer Unterschiedsbetrag	0
<i>(eine Mehrzuweisung wird nur gewährt, wenn der Unterschiedsbetrag positiv ist)</i>	

Summe Schlüsselzuweisungen (PSK 61.10-311100)

521.811 €

C. Verkehrslastenausgleich (PSK 54.10-314100)

4.1 Zuweisungen nach § 26 FAG für Gemeindeverbindungsstraßen

Gemeindeverbindungsstraßen 15,7 km x 2.500 € = 39.250 €

4.2 Kommunale Straßenbaumaßnahmen (§ 27 Abs. 1 FAG)

pauschale Investitionszuweisung 3.050 ha x 8,40 € = 25.620 €

D. Förderung von Klein-und Kindergartenkindern

5.1 Kindergartenförderung (§ 29 b FAG)

Gesamtzuweisung für Kindergartenförderung 925.600.000 €
voraussichtliche Zuweisung je gewichtetem Kind 3.694 €

Kinder in Tageseinrichtungen bei einer Betreuungszeit von	Gewichtung	Anzahl der Kinder	gew. Kinder
bis 29 Stunden	0,4	0	0
29 bis 34 Stunden	0,6	55	33
34 bis 39 Stunden	0,8	0	0
39 bis 44 Stunden	0,9	0	0
mehr als 44 Stunden	1,0	16	16
		71	49

Berechnung der Zuweisung nach § 29 b FAG

gew. Kinder 49,0 x Jahreszuweisung je Kind 3.694 € = 181.004 €

5.2 Kleinkindbetreuung (§ 29 cFAG)

Gesamtzuweisung für Kleinkindförderung 1.070.100.000 €
davon Landes gewichtete Kinderzahl gesamt 70.794 €
voraussichtlicher Förderbetrag je gewichtetem Kind 15.116 €

Kinder in Tageseinrichtungen bei einer Betreuungszeit von	Gewichtung	Anzahl der Kinder	gew. Kinder
bis 15 Stunden	0,3	0	0
15 bis 29 Stunden	0,5	0	0
29 bis 34 Stunden	0,7	9	6,3
34 bis 39 Stunden	0,8	0	0
39 bis 44 Stunden	0,9	0	0
mehr als 44 Stunden	1,0	4	4
		13	10,3

Berechnung der Zuweisung nach § 29 c FAG

gew. Kinder 10,3 x Jahreszuweisung je Kind 15.116 € = 155.691 €

5.3 Förderung pädagogische Leitungszeit (§ 29e FAG)

Kindergarten (Gewichtung 3) 23.643 €
Krippe (Gewichtung 2) 14.186 €
9.457 €

Gesamtzuweisung Kindergartenförderung und Kleinkindbetreuung (PSK 36.50.0101-314100) 360.339 €

E. Steueranteile bzw. anteilige Umlagen

1. Einkommensteuer (PSK 61.10-302100)

zu verteilender Gesamtbetrag	6.814.000.000 €	x	0,0001721 Schlüsselzahl Hohenfels	=	<u>1.172.689 €</u>
------------------------------	-----------------	---	--------------------------------------	---	--------------------

2. Umsatzsteuer (PSK 61.10-302200)

zu verteilender Gesamtbetrag	1.066.000.000 €	x	0,0000846 Schlüsselzahl Hohenfels	=	<u>90.184 €</u>
------------------------------	-----------------	---	--------------------------------------	---	-----------------

3. Familienleistungsausgleich (§ 29a FAG) (PSK 61.10-305100)

zu verteilender Gesamtbetrag	552.500.000				
Schlüsselzahl Hohenfels	0,0001721				
ergibt					<u>95.085 €</u>

F. allgemeine Umlagen

1. Gewerbesteuerumlage (§ 6 FAG) (PSK 61.10-434100)

Gewerbesteueraufkommen im Haushaltsjahr	650.000 €				
geteilt durch Hebesatz der Gemeinde	350%				
x Umlagefaktor	35%				
ergibt Gewerbesteuerumlage:					<u>65.000 €</u>

2. FAG-Umlage (§ 1 a FAG) (PSK 61.10-437100)

Berechnung des Umlagesatzes (Auszahlung in 2022):

Die Umlage beträgt zunächst 22,1 v. H.
Falls die Steuerkraftmesszahl 60% der Bedarfsmesszahl übersteigt, erhält die Gemeinde keine Mehrzuweisungen. Im Gegenzug erhöht sich der Umlagesatz für die FAG-Umlage.

Steuerkraftmesszahl 2022 : Bedarfsmesszahl 2021 x 100 (in Prozent)	85,60	85,0
gerundeter Unterschiedsbetrag tatsächl. Steuerkraftquote zum Sockel von 60%	25	
Grundbetrag FAG-Umlagesatz (in Prozent)	22,100	
Erhöhungssatz 0,06 % pro Prozentpunkte	1,500	

FAG-Umlagesatz 22,100 % + 0,30 %, somit 23,600

Umlagebetrag: Steuerkraftsumme 2022 x Umlagesatz 825.777 €

Berechnung der gebildeten Rückstellung (Aufwand in 2022):

Die Umlage beträgt zunächst 22,1 v. H.
Falls die Steuerkraftmesszahl 60% der Bedarfsmesszahl übersteigt, erhält die Gemeinde keine Mehrzuweisungen. Im Gegenzug erhöht sich der Umlagesatz für die FAG-Umlage.

Steuerkraftmesszahl 2024: Bedarfsmesszahl 2024 x 100 (in Prozent)	59,04	59
gerundeter Unterschiedsbetrag tatsächl. Steuerkraftquote zum Sockel von 60%	0,00	
Grundbetrag FAG-Umlagesatz	22,10	
Erhöhungssatz 0,06 % pro Prozentpunkte	0,00	

FAG-Umlagesatz 22,100 % + 0,12 %, somit 22,100

Umlagebetrag: Steuerkraftsumme 2024 x Umlagesatz 496.482 €

3. Kreisumlage (§ 35 FAG) (PSK 61.10-437200)

Berechnung des Umlagesatzes (Auszahlung in 2022):

Steuerkraftsumme 2022	3.499.055 €				
x Hebesatz des Landkreises:	32,00%				
ergibt					<u>1.119.697 €</u>

Berechnung der gebildeten Rückstellung (Aufwand in 2022):

Voraus. Steuerkraftsumme 2024	2.246.526 €				
x voraus. Kreisumlagehebesatz 2024:	31,50%				
ergibt					<u>707.656 €</u>

Zuweisungen und Steueranteile 2023

A. Berechnungsgrundlagen

1. Steuerkraftmesszahl (§ 6 FAG)

	Ist-Aufkommen Jahr 2021	Hebesatz neinde Hoher	Anrechnungs- satz	Anrechnung- betrag
Grundsteuer A	38.427	330%	195%	22.707
Grundsteuer B	246.144	340%	185%	133.931
Gewerbsteuer	713.858	350%	290%	591.482
Gewerbsteuerkompensation aus 2020	0	350%	340%	0
Gewerbesteuer-Umlage	1.643.344	350%	35%	164.333
Einkommensteueranteil	6.259.000.000		0,0001721	1.077.173
Umsatzsteueranteil	95.800		80%	76.640
Familienleistungsausgleich	530.900.000		0,0001721	91.367
Steuerkraftmesszahl 2022			in €	2.157.633

2. Steuerkraftsumme (§ 38 FAG)

Steuerkraftmesszahl				2.157.633
Zuweisung nach mangelnder Steuerkraft 2021	1.005.498	70,00%		703.849
Mehrzuweisung 2021	0			0
Steuerkraftsumme 2023			in €	2.861.482

3. Bedarfsmesszahl (§ 7 FAG)

Einwohnerzahl am 30.06.2022		2.115		
x Kopfbetrag Bedarfsmesszahl A 2023		1.461		
Bedarfsmesszahl A 2023		3.090.015		
Gemeindegröße in m ² je Einwohner		14.420,80		
Grundkopfbetrag Bedarfsmesszahl B für 10.000 m ² /EW		80,40		
Grundkopfbetrag Bedarfsmesszahl B für 15.000 m ² /EW		87,70		
Gewichteter Grundkopfbetrag Bedarfsmesszahl B		86,85		
gerundeter Gewichteter Grundkopfbetrag Bedarfsmesszahl B		86,90		
Bedarfsmesszahl B 2023		183.794		
Bedarfsmesszahl (A und B)				<u>3.273.809</u>

B. Berechnung der Zuweisungen

1. Kommunale Investitionspauschale (§ 4 FAG) (PSK 61.10-311100)

Steuerkraftsumme	2.861.482		
Einwohner 30.06.2021	2.115		
Steuerkraft je Einwohner	1.352,95		
Landesdurchschnitt	1.699,00		
Steuerkraft in % des Landesdurchschnitts	79,63%		
Anrechnungsfaktor für Einwohnerzahl somit umgerechnete Einwohnerzahl	1,15		
	2.432		
Kommunale Investitionspauschale: 87,00 € pro anrechenbarem Einwohner	2.432		<u>211.606 €</u>

2. Schlüsselzuweisungen

2.1 Schlüsselzuweisung nach mangelnder Steuerkraft (§ 5 FAG)

Bedarfsmesszahl	3.273.809
abzüglich Steuerkraftmesszahl	<u>2.157.633</u>
= Schlüsselzahl nach der mangelnden Steuerkraft	1.116.175

Übersteigt der Finanzbedarf einer Gemeinde (Bedarfsmesszahl) deren Steuerkraft (Steuerkraftmesszahl) erhält die Gemeinde eine Zuweisung in anteiliger Höhe des Unterschiedsbetrags (Schlüsselzahl).

Ausschüttungsquote lt. Haushaltserlass 70% von 1.116.175 = 781.323 €

2.2 Mehrzuweisung (§ 5 Abs. 3 FAG)

Die Sockelgarantie soll gewährleisten, dass jede Kommune über mindestens 60% der Bedarfsmesszahl an Steuerkraft verfügt. Falls die Steuerkraftmesszahl geringer als 60% der Bedarfsmesszahl ist, erhält die Gemeinde Mehrzuweisungen. Der Mehrzuweisungssatz wird ermittelt aus der Differenz von 100% zu der bereits verteilten Ausschüttungsquote. Dieser Mehrzuweisungssatz wird auf den Sockelbetrag (Unterschiedsbetrag 60% Bedarfsmesszahl zur Steuerkraftsumme) angerechnet.

60 % der Bedarfsmesszahl	1.964.285
abzüglich Steuerkraftmesszahl	<u>2.157.633</u>
= anrechenbarer Unterschiedsbetrag	0
<i>(eine Mehrzuweisung wird nur gewährt, wenn der Unterschiedsbetrag positiv ist)</i>	

Summe Schlüsselzuweisungen (PSK 61.10-311100)

992.928 €

C. Verkehrslastenausgleich (PSK 54.10-314100)

4.1 Zuweisungen nach § 26 FAG für Gemeindeverbindungsstraßen

Gemeindeverbindungsstraßen 15,7 km x 2.500 € = 39.250 €

4.2 Kommunale Straßenbaumaßnahmen (§ 27 Abs. 1 FAG)

pauschale Investitionszuweisung 3.050 ha x 8,40 € = 25.620 €

D. Förderung von Klein-und Kindergartenkindern

5.1 Kindergartenförderung (§ 29 b FAG)

Gesamtzuweisung für Kindergartenförderung
voraussichtliche Zuweisung je gewichtetem Kind 3.720 €

Kinder in Tageseinrichtungen bei einer Betreuungszeit von	Gewichtung	Anzahl der Kinder	gew. Kinder
bis 29 Stunden	0,4	0	0
29 bis 34 Stunden	0,6	56	33,6
34 bis 39 Stunden	0,8	0	0
39 bis 44 Stunden	0,9	0	0
mehr als 44 Stunden	1,0	12	12
		68	45,6

Berechnung der Zuweisung nach § 29 b FAG

gew. Kinder 45,6 x Jahreszuweisung je Kind 3.720 € = 169.632 €

5.2 Kleinkindbetreuung (§ 29 c FAG)

Gesamtzuweisung für Kleinkindförderung
davon Landes gewichtete Kinderzahl gesamt
voraussichtlicher Förderbetrag je gewichtetem Kind 17.000 €

Kinder in Tageseinrichtungen bei einer Betreuungszeit von	Gewichtung	Anzahl der Kinder	gew. Kinder
bis 15 Stunden	0,3	0	0
15 bis 29 Stunden	0,5	0	0
29 bis 34 Stunden	0,7	9	6,3
34 bis 39 Stunden	0,8	0	0
39 bis 44 Stunden	0,9	0	0
mehr als 44 Stunden	1,0	4	4
		13	10,3

Berechnung der Zuweisung nach § 29 c FAG

gew. Kinder 10,3 x Jahreszuweisung je Kind 17.000 € = 175.100 €

5.3 Förderung pädagogische Leitungszeit (§ 29e FAG)

Kindergarten (Gewichtung 3) 23.650 €
Krippe (Gewichtung 2) 14.190 €
9.460 €

Gesamtzuweisung Kindergartenförderung und Kleinkindbetreuung (PSK 36.50.0101-314100) 368.382 €

E. Steueranteile bzw. anteilige Umlagen

1. Einkommensteuer (PSK 61.10-302100)

zu verteilender Gesamtbetrag	7.214.000.000 €	x	0,0001721	=	<u>1.241.529 €</u>
			Schlüsselzahl Hohenfels		

2. Umsatzsteuer (PSK 61.10-302200)

zu verteilender Gesamtbetrag	1.093.000.000 €	x	0,0000846	=	<u>92.468 €</u>
			Schlüsselzahl Hohenfels		

3. Familienleistungsausgleich (§ 29a FAG) (PSK 61.10-305100)

zu verteilender Gesamtbetrag	571.000.000				
Schlüsselzahl Hohenfels	0,0001721				
ergibt					<u>98.269 €</u>

F. allgemeine Umlagen

1. Gewerbesteuerumlage (§ 6 FAG) (PSK 61.10-434100)

Gewerbesteueraufkommen im Haushaltsjahr	650.000 €				
geteilt durch Hebesatz der Gemeinde	350%				
x Umlagefaktor	35%				
ergibt Gewerbesteuerumlage:					<u>65.000 €</u>

2. FAG-Umlage (§ 1 a FAG) (PSK 61.10-437100)

Berechnung des Umlagesatzes (Auszahlung in 2022):

Die Umlage beträgt zunächst	22,1 v. H.				
Falls die Steuerkraftmesszahl 60% der Bedarfsmesszahl übersteigt, erhält die Gemeinde keine Mehrzuweisungen. Im Gegenzug erhöht sich der Umlagesatz für die FAG-Umlage.					
Steuerkraftmesszahl 2022: Bedarfsmesszahl 2021 x 100		65,91	65		
gerundeter Unterschiedsbetrag tatsächl. Steuerkraftquote zum Sockel von 60%		5,00			
Grundbetrag FAG-Umlagesatz		22,10			
Erhöhungssatz 0,06 % pro Prozentpunkte		0,30			
FAG-Umlagesatz 22,100 % + 0,06 %, somit	22,400				
Umlagebetrag: Steuerkraftsumme 2022 x Umlagesatz					<u>640.972 €</u>

Berechnung der gebildeten Rückstellung (Aufwand in 2022):

Die Umlage beträgt zunächst	22,1 v. H.				
Falls die Steuerkraftmesszahl 60% der Bedarfsmesszahl übersteigt, erhält die Gemeinde keine Mehrzuweisungen. Im Gegenzug erhöht sich der Umlagesatz für die FAG-Umlage.					
Steuerkraftmesszahl 2024 : Bedarfsmesszahl 2024 x 100		60,03	60		
gerundeter Unterschiedsbetrag tatsächl. Steuerkraftquote zum Sockel von 60%		0,00			
Grundbetrag FAG-Umlagesatz		22,10			
Erhöhungssatz 0,06 % pro Prozentpunkte		0,00			
FAG-Umlagesatz 22,100 % + 0,12 %, somit	22,100				
Umlagebetrag: Steuerkraftsumme 2024 x Umlagesatz					<u>605.316 €</u>

3. Kreisumlage (§ 35 FAG) (PSK 61.10-437200)

Berechnung des Umlagesatzes (Auszahlung in 2022):

Steuerkraftsumme 2022	2.861.482 €				
x Hebesatz des Landkreises:	31,50%				
ergibt					<u>901.367 €</u>

Berechnung der gebildeten Rückstellung (Aufwand in 2022):

Voraus. Steuerkraftsumme 2024	2.738.987 €				
x voraus. Kreisumlagehebesatz 2024:	30,00%				
ergibt					<u>821.696 €</u>

Zuweisungen und Steueranteile 2024

A. Berechnungsgrundlagen

1. Steuerkraftmesszahl (§ 6 FAG)

	Ist-Aufkommen Jahr 2022	Hebesatz neinde Hohen	Anrechnungs- satz	Anrechnung- betrag
Grundsteuer A	39.500	330%	195%	23.341
Grundsteuer B	247.000	340%	185%	134.397
Gewerbsteuer	650.000	350%	290%	538.571
Gewerbsteuer-Umlage	650.000	350%	64%	118.856
Einkommensteueranteil	6.814.000.000		0,0001721	1.172.689
Umsatzsteueranteil	90.184		80%	72.146
Familienleistungsausgleich	552.500.000		0,0001721	95.084
Steuerkraftmesszahl 2023			in €	1.917.372

2. Steuerkraftsumme (§ 38 FAG)

Steuerkraftmesszahl				1.917.372
Zuweisung nach mangelnder Steuerkraft 2021		470.220	70,00%	329.154
Mehrzuweisung		0		0
Steuerkraftsumme 2023			in €	2.246.526

3. Bedarfsmesszahl (§ 7 FAG)

Einwohnerzahl am 30.06.2023				2.120
x Kopfbetrag Bedarfsmesszahl A 2023				1.445
Bedarfsmesszahl A 2023				3.063.400
Gemeindegröße in m ² je Einwohner				14.386,79
Grundkopfbetrag Bedarfsmesszahl B für 10.000 m ² /EW				80,40
Grundkopfbetrag Bedarfsmesszahl B für 15.000 m ² /EW				87,70
Gewichteter Grundkopfbetrag Bedarfsmesszahl B				86,80
gerundeter Gewichteter Grundkopfbetrag Bedarfsmesszahl B				87,00
Bedarfsmesszahl B 2023				184.440
Bedarfsmesszahl (A und B)				<u>3.247.840</u>

B. Berechnung der Zuweisungen

1. Kommunale Investitionspauschale (§ 4 FAG) (PSK 61.10-311100)

Steuerkraftsumme		2.246.526		
Einwohner 30.06.2022		2.120		
Steuerkraft je Einwohner		1.059,68		
Landesdurchschnitt		1.699,00		
Steuerkraft in % des Landesdurchschnitts		62,37%		
Anrechnungsfaktor für Einwohnerzahl somit		1,15		
umgerechnete Einwohnerzahl		2.438		
Kommunale Investitionspauschale:				
90,00 € pro anrechenbarem Einwohner		2.438		<u>219.420 €</u>

2. Schlüsselzuweisungen

2.1 Schlüsselzuweisung nach mangelnder Steuerkraft (§ 5 FAG)

Bedarfsmesszahl	3.247.840
abzüglich Steuerkraftmesszahl	1.917.372
= Schlüsselzahl nach der mangelnden Steuerkraft	1.330.468

Übersteigt der Finanzbedarf einer Gemeinde (Bedarfsmesszahl) deren Steuerkraft (Steuerkraftmesszahl) erhält die Gemeinde eine Zuweisung in anteiliger Höhe des Unterschiedsbetrags (Schlüsselzahl).

Ausschüttungsquote lt. Haushaltserlass	70%	von	1.330.468 =	<u>931.327 €</u>
--	-----	-----	-------------	------------------

2.2 Mehrzuweisung (§ 5 Abs. 3 FAG)

Die Sockelgarantie soll gewährleisten, dass jede Kommune über mindestens 60% der Bedarfsmesszahl an Steuerkraft verfügt. Falls die Steuerkraftmesszahl geringer als 60% der Bedarfsmesszahl ist, erhält die Gemeinde Mehrzuweisungen. Der Mehrzuweisungssatz wird ermittelt aus der Differenz von 100% zu der bereits verteilten Ausschüttungsquote. Dieser Mehrzuweisungssatz wird auf den Sockelbetrag (Unterschiedsbetrag 60% Bedarfsmesszahl zur Steuerkraftsumme) angerechnet.

60% der Bedarfsmesszahl	1.948.704
abzüglich Steuerkraftmesszahl	1.917.372
= anrechenbarer Unterschiedsbetrag	31.332

(eine Mehrzuweisung wird nur gewährt, wenn der Unterschiedsbetrag positiv ist)

Summe Schlüsselzuweisungen (PSK 61.10-311100)

1.182.079 €

C. Verkehrslastenausgleich (PSK 54.10-314100)

4.1 Zuweisungen nach § 26 FAG für Gemeindeverbindungsstraßen

Gemeindeverbindungsstraßen 15,7 km x 2.500 € = 39.250 €

4.2 Kommunale Straßenbaumaßnahmen (§ 27 Abs. 1 FAG)

pauschale Investitionszuweisung 3.050 ha x 8,40 € = 25.620 €

D. Förderung von Klein- und Kindergartenkindern

5.1 Kindergartenförderung (§ 29 b FAG)

Gesamtzuweisung für Kindergartenförderung
voraussichtliche Zuweisung je gewichtetem Kind 3.800 €

Kinder in Tageseinrichtungen bei einer Betreuungszeit von	Gewichtung	Anzahl der Kinder	gew. Kinder
bis 29 Stunden	0,4	0	0
29 bis 34 Stunden	0,6	56	33,6
34 bis 39 Stunden	0,8	0	0
39 bis 44 Stunden	0,9	0	0
mehr als 44 Stunden	1,0	12	12
		68	45,6

Berechnung der Zuweisung nach § 29 b FAG

gew. Kinder 45,6 x Jahreszuweisung je Kind 3.800 € = 173.280 €

5.2 Kleinkindbetreuung (§ 29 c FAG)

Gesamtzuweisung für Kleinkindförderung
davon Landes gewichtete Kinderzahl gesamt
voraussichtlicher Förderbetrag je gewichtetem Kind 18.000 €

Kinder in Tageseinrichtungen bei einer Betreuungszeit von	Gewichtung	Anzahl der Kinder	gew. Kinder
bis 15 Stunden	0,3	0	0
15 bis 29 Stunden	0,5	0	0
29 bis 34 Stunden	0,7	9	6,3
34 bis 39 Stunden	0,8	0	0
39 bis 44 Stunden	0,9	0	0
mehr als 44 Stunden	1,0	4	4
		13	10,3

Berechnung der Zuweisung nach § 29 c FAG

gew. Kinder 10,3 x Jahreszuweisung je Kind 18.000 € = 185.400 €

5.3 Förderung pädagogische Leitungszeit (§ 29e FAG)

Kindergarten (Gewichtung 3) 23.650 €
Krippe (Gewichtung 2) 14.190 €
9.460 €

Gesamtzuweisung Kindergartenförderung und Kleinkindbetreuung (PSK 36.50.0101-314100) 358.680 €

E. Steueranteile bzw. anteilige Umlagen

1. Einkommensteuer (PSK 61.10-302100)

zu verteiler Gesamtbetrag	7.668.000.000 €	x	0,0001721	=	<u><u>1.319.663 €</u></u>
			Schlüsselzahl Hohenfels		

2. Umsatzsteuer (PSK 61.10-302200)

zu verteiler Gesamtbetrag	1.113.000.000 €	x	0,0000846	=	<u><u>94.160 €</u></u>
			Schlüsselzahl Hohenfels		

3. Familienleistungsausgleich (§ 29a FAG) (PSK 61.10-305100)

zu verteiler Gesamtbetrag	585.000.000				
Schlüsselzahl Hohenfels	0,0001721				
ergibt					<u><u>100.679 €</u></u>

F. allgemeine Umlagen

1. Gewerbesteuerumlage (§ 6 FAG) (PSK 61.10-434100)

Gewerbesteueraufkommen im Haushaltsjahr	650.000 €				
geteilt durch Hebesatz der Gemeinde	350%				
x Umlagefaktor	35%				
ergibt Gewerbesteuerumlage:					<u><u>65.000 €</u></u>

2. FAG-Umlage (§ 1 a FAG) (PSK 61.10-437100)

Berechnung des Umlagesatzes (Auszahlung in 2023):

Die Umlage beträgt zunächst	22,1 v. H.				
Falls die Steuerkraftmesszahl 60% der Bedarfsmesszahl übersteigt, erhält die Gemeinde keine Mehrzuweisungen. Im Gegenzug erhöht sich der Umlagesatz für die FAG-Umlage.					
Steuerkraftmesszahl 2023 : Bedarfsmesszahl 2023 x 100		59,04		59	
gerundeter Unterschiedsbetrag tatsächl. Steuerkraftquote zum Sockel von 60%		0,00			
Grundbetrag FAG-Umlagesatz		22,10			
Erhöhungssatz 0,06 % pro Prozentpunkte		0,00			
FAG-Umlagesatz, somit	22,10				
Umlagebetrag: Steuerkraftsumme 2023 x Umlagesatz					<u><u>496.482 €</u></u>

Berechnung der gebildeten Rückstellung (Aufwand in 2023):

Die Umlage beträgt zunächst	22,1 v. H.				
Falls die Steuerkraftmesszahl 60% der Bedarfsmesszahl übersteigt, erhält die Gemeinde keine Mehrzuweisungen. Im Gegenzug erhöht sich der Umlagesatz für die FAG-Umlage.					
Steuerkraftmesszahl 2025 : Bedarfsmesszahl 2025 x 100		62,76		62,00	
gerundeter Unterschiedsbetrag tatsächl. Steuerkraftquote zum Sockel von 60%		2,00			
Grundbetrag FAG-Umlagesatz		22,10			
Erhöhungssatz 0,06 % pro Prozentpunkte		0,12			
FAG-Umlagesatz, somit	22,22				
Umlagebetrag: Steuerkraftsumme 2025 x Umlagesatz					<u><u>667.709 €</u></u>

3. Kreisumlage (§ 35 FAG) (PSK 61.10-437200)

Berechnung des Umlagesatzes (Auszahlung in 2023):

Steuerkraftsumme 2023	2.246.526 €				
x Hebesatz des Landkreises:	31,50%				
ergibt					<u><u>707.656 €</u></u>

Berechnung der gebildeten Rückstellung (Aufwand in 2023):

Voraus. Steuerkraftsumme 2025	3.004.991 €				
x voraus. Kreisumlagehebesatz 2025:	30,00%				
ergibt					<u><u>901.497 €</u></u>

Zuweisungen und Steueranteile 2025

A. Berechnungsgrundlagen

1. Steuerkraftmesszahl (§ 6 FAG)

	Ist-Aufkommen Jahr 2022	Hebesatz neinde Hoher	Anrechnungs- satz	Anrechnung- betrag
Grundsteuer A	39.500	330%	195%	23.341
Grundsteuer B	247.000	340%	185%	134.397
Gewerbsteuer	650.000	350%	290%	538.571
Gewerbsteuer-Umlage	650.000	350%	64%	118.856
Einkommensteueranteil	7.019.000.000		0,0001721	1.207.969
Umsatzsteueranteil	92.468		80%	73.974
Familienleistungsausgleich	571.000.000		0,0001721	98.268
Steuerkraftmesszahl 2024			in €	1.957.664

2. Steuerkraftsumme (§ 38 FAG)

Steuerkraftmesszahl				1.957.664
Zuweisung nach mangelnder Steuerkraft 2022	1.116.175	70,00%		781.323
Mehrzuweisung	0			0
Steuerkraftsumme 2024			in €	2.738.987

3. Bedarfsmesszahl (§ 7 FAG)

Einwohnerzahl am 30.06.2024		2.130
x Kopfbetrag Bedarfsmesszahl A 2023		1.445
Bedarfsmesszahl A 2023		3.077.850
Gemeindegröße in m ² je Einwohner	14.107,98	
Grundkopfbetrag Bedarfsmesszahl B für 10.000 m ² /EW	80,40	
Grundkopfbetrag Bedarfsmesszahl B für 15.000 m ² /EW	87,70	
Gewichteter Grundkopfbetrag Bedarfsmesszahl B	86,40	
gerundeter Gewichteter Grundkopfbetrag Bedarfsmesszahl B	86,00	
Bedarfsmesszahl B 2024	183.180	
Bedarfsmesszahl (A und B)		<u>3.261.030</u>

B. Berechnung der Zuweisungen

1. Kommunale Investitionspauschale (§ 4 FAG) (PSK 61.10-311100)

Steuerkraftsumme	2.738.987
Einwohnerzahl am 30.06.2023	2.130
Steuerkraft je Einwohner	1.285,91
Landesdurchschnitt	1.699,00
Steuerkraft in % des Landesdurchschnitts	75,69%
Anrechnungsfaktor für Einwohnerzahl somit umgerechnete Einwohnerzahl	1,15 2.450
Kommunale Investitionspauschale: 95,00 € pro anrechenbarem Einwohner	2.450
	<u>232.703 €</u>

2. Schlüsselzuweisungen

2.1 Schlüsselzuweisung nach mangelnder Steuerkraft (§ 5 FAG)

Bedarfsmesszahl	3.261.030
abzüglich Steuerkraftmesszahl	1.957.664
= Schlüsselzahl nach der mangelnden Steuerkraft	1.303.366

Übersteigt der Finanzbearf einer Gemeinde (Bedarfsmesszahl) deren Steuerkraft (Steuerkraftmesszahl) erhält die Gemeinde eine Zuweisung in anteiliger Höhe des Unterschiedsbetrags (Schlüsselzahl).

Ausschüttungsquote lt. Haushaltserlass	70%	von	1.303.366 =	<u>912.356 €</u>
--	-----	-----	-------------	------------------

2.2 Mehrzuweisung (§ 5 Abs. 3 FAG)

Die Sockelgarantie soll gewährleisten, dass jede Kommune über mindestens 60% der Bedarfsmesszahl an Steuerkraft verfügt. Falls die Steuerkraftmesszahl geringer als 60 % der Bedarfsmesszahl ist, erhält die Gemeinde Mehrzuweisungen. Der Mehrzuweisungssatz wird ermittelt aus der Differenz von 100 % zu der bereits verteilten Ausschüttungsquote. Dieser Mehrzuweisungssatz wird auf den Sockelbetrag (Unterschiedsbetrag 60 % Bedarfsmesszahl zur Steuerkraftsumme) angerechnet.

60 % der Bedarfsmesszahl	1.956.618
abzüglich Steuerkraftmesszahl	1.957.664
= anrechenbarer Unterschiedsbetrag	0
<i>(eine Mehrzuweisung wird nur gewährt, wenn der Unterschiedsbetrag positiv ist)</i>	

Summe Schlüsselzuweisungen (PSK 61.10-311100)

1.145.058 €

C. Verkehrslastenausgleich (PSK 54.10-314100)

4.1 Zuweisungen nach § 26 FAG für Gemeindeverbindungsstraßen

Gemeindeverbindungsstraßen 15,7 km x 2.500 € = 39.250 €

4.2 Kommunale Straßenbaumaßnahmen (§ 27 Abs. 1 FAG)

pauschale Investitionszuweisung 3.050 ha x 8,40 € = 25.620 €

D. Förderung von Klein-und Kindergartenkindern

5.1 Kindergartenförderung (§ 29 b FAG)

Gesamtzuweisung für Kindergartenförderung
voraussichtliche Zuweisung je gewichtetem Kind 3.900 €

Kinder in Tageseinrichtungen bei einer Betreuungszeit von	Gewichtung	Anzahl der Kinder	gew. Kinder
bis 29 Stunden	0,4	0	0
29 bis 34 Stunden	0,6	56	33,6
34 bis 39 Stunden	0,8	0	0
39 bis 44 Stunden	0,9	0	0
mehr als 44 Stunden	1,0	12	12
		68	45,6

Berechnung der Zuweisung nach § 29 b FAG

gew. Kinder 45,6 x Jahreszuweisung je Kind 3.900 € = 177.840 €

5.2 Kleinkindbetreuung (§ 29 cFAG)

Gesamtzuweisung für Kleinkindförderung
davon Landes gewichtete Kinderzahl gesamt
voraussichtlicher Förderbetrag je gewichtetem Kind 18.500 €

Kinder in Tageseinrichtungen bei einer Betreuungszeit von	Gewichtung	Anzahl der Kinder	gew. Kinder
bis 15 Stunden	0,3	0	0
15 bis 29 Stunden	0,5	0	0
29 bis 34 Stunden	0,7	9	6,3
34 bis 39 Stunden	0,8	0	0
39 bis 44 Stunden	0,9	0	0
mehr als 44 Stunden	1,0	4	4
		13	10,3

Berechnung der Zuweisung nach § 29 c FAG

gew. Kinder 10,3 x Jahreszuweisung je Kind 18.500 € = 190.550 €

5.3 Förderung pädagogische Leitungszeit (§ 29e FAG)

Kindergarten (Gewichtung 3) 23.650 €
Krippe (Gewichtung 2) 14.190 €
9.460 €

Gesamtzuweisung Kindergartenförderung und Kleinkindbetreuung (PSK 36.50.0101-314100) 368.390 €

E. Steueranteile bzw. anteilige Umlagen

1. Einkommensteuer (PSK 61.10-302100)

zu verteilender Gesamtbetrag	8.096.000.000 €	x	0,0001721	=	<u>1.393.322 €</u>
			Schlüsselzahl Hohenfels		

2. Umsatzsteuer (PSK 61.10-302200)

zu verteilender Gesamtbetrag	1.132.000.000 €	x	0,0000846	=	<u>95.767 €</u>
			Schlüsselzahl Hohenfels		

3. Familienleistungsausgleich (§ 29a FAG) (PSK 61.10-305100)

zu verteilender Gesamtbetrag	598.000.000				
Schlüsselzahl Hohenfels	0,0001721				
ergibt					<u>102.916 €</u>

F. allgemeine Umlagen

1. Gewerbesteuerumlage (§ 6 FAG) (PSK 61.10-434100)

Gewerbesteueraufkommen im Haushaltsjahr	650.000 €				
geteilt durch Hebesatz der Gemeinde	350%				
x Umlagefaktor	35%				
ergibt Gewerbesteuerumlage:					<u>65.000 €</u>

2. FAG-Umlage (§ 1 a FAG) (PSK 61.10-437100)

Berechnung des Umlagesatzes (Auszahlung in 2023):

Die Umlage beträgt zunächst 22,1 v. H.
Falls die Steuerkraftmesszahl 60% der Bedarfsmesszahl übersteigt, erhält die Gemeinde keine Mehrzuweisungen. Im Gegenzug erhöht sich der Umlagesatz für die FAG-Umlage.

Steuerkraftmesszahl 2024 : Bedarfsmesszahl 2024 x 100	60,03	60
gerundeter Unterschiedsbetrag tatsächl. Steuerkraftquote zum Sockel von 60%	0	
Grundbetrag FAG-Umlagesatz	22,10	
Erhöhungssatz 0,06 % pro Prozentpunkte	0,00	

FAG-Umlagesatz 22,100 % + 0,12 %, somit 22,10

Umlagebetrag: Steuerkraftsumme 2024 x Umlagesatz 605.316 €

Berechnung der gebildeten Rückstellung (Aufwand in 2024):

Die Umlage beträgt zunächst 22,1 v. H.
Falls die Steuerkraftmesszahl 60% der Bedarfsmesszahl übersteigt, erhält die Gemeinde keine Mehrzuweisungen. Im Gegenzug erhöht sich der Umlagesatz für die FAG-Umlage.

Steuerkraftmesszahl 2026 : Bedarfsmesszahl 2026 x 100	26,97	26
gerundeter Unterschiedsbetrag tatsächl. Steuerkraftquote zum Sockel von 60%	0	
Grundbetrag FAG-Umlagesatz	22,10	
Erhöhungssatz 0,06 % pro Prozentpunkte	0,00	

FAG-Umlagesatz 22,100 % + 0,66 %, somit 22,10

Umlagebetrag: Steuerkraftsumme 2026 x Umlagesatz 399.055 €

3. Kreisumlage (§ 35 FAG) (PSK 61.10-437200)

Berechnung des Umlagesatzes (Auszahlung in 2024):

Steuerkraftsumme 2024	2.738.987 €				
x Hebesatz des Landkreises:	30,00%				
ergibt					<u>821.696 €</u>

Berechnung der gebildeten Rückstellung (Aufwand in 2024):

Voraus. Steuerkraftsumme 2026	1.805.678 €				
x voraus. Kreisumlagehebesatz 2026:	31,00%				
ergibt					<u>559.760 €</u>

A. Berechnungsgrundlagen für Rückstellungen in 2024

1. Steuerkraftmesszahl (§ 6 FAG)

	Ist-Aufkommen Jahr 2023	Hebesatz neinde Hohen	Anrechnungs- satz	Anrechnung- betrag
Grundsteuer A	39.500	330%	195%	23.341
Grundsteuer B	248.000	340%	185%	134.941
Gewerbsteuer	650.000	350%	290%	538.571
Gewerbsteuer-Umlage	650.000	350%	64%	118.856
Einkommensteueranteil	7.668.000.000		0,0001721	1.319.662
Umsatzsteueranteil	94.160		80%	75.327
Familienleistungsausgleich	585.000.000		0,0001721	100.678
Steuerkraftmesszahl 2025			in €	2.073.664

2. Steuerkraftsumme (§ 38 FAG)

Steuerkraftmesszahl				2.073.664
Zuweisung nach mangelnder Steuerkraft 2023		1.330.468	70,00%	931.327
Mehrzuweisung		0		0
Steuerkraftsumme 2025			in €	3.004.991

3. Bedarfsmesszahl (§ 7 FAG)

Einwohnerzahl am 30.06.2025		2.135		
x Kopfbetrag Bedarfsmesszahl A 2025		1.461		
Bedarfsmesszahl A 2025		3.119.235		
Gemeindegröße in m ² je Einwohner		14.285,71		
Grundkopfbetrag Bedarfsmesszahl B für 10.000 m ² /EW		80,40		
Grundkopfbetrag Bedarfsmesszahl B für 15.000 m ² /EW		87,70		
Gewichteter Grundkopfbetrag Bedarfsmesszahl B		86,66		
gerundeter Gewichteter Grundkopfbetrag Bedarfsmesszahl B		86,66		
Bedarfsmesszahl B 2025		185.019		
Bedarfsmesszahl (A und B)				<u>3.304.254</u>

A. Berechnungsgrundlagen für Rückstellungen in 2025

1. Steuerkraftmesszahl (§ 6 FAG)

	Ist-Aufkommen Jahr 2024	Hebesatz neinde Hohen	Anrechnungs- satz	Anrechnung- betrag
Grundsteuer A	39.500	330%	195%	23.341
Grundsteuer B	249.000	340%	185%	135.485
Gewerbsteuer	650.000	350%	290%	538.571
Gewerbsteuer-Umlage	650.000	350%	64%	118.856
Einkommensteueranteil	785.900.000		0,0001721	135.253
Umsatzsteueranteil	95.767		80%	76.613
Familienleistungsausgleich	598.000.000		0,0001721	102.915
Steuerkraftmesszahl 2026			in €	893.322

2. Steuerkraftsumme (§ 38 FAG)

Steuerkraftmesszahl				893.322
Zuweisung nach mangelnder Steuerkraft 2024		1.303.366	70,00%	912.356
Mehrzuweisung		0		0
Steuerkraftsumme 2026			in €	1.805.678

3. Bedarfsmesszahl (§ 7 FAG)

Einwohnerzahl am 30.06.2026			2.140	
x Kopfbetrag Bedarfsmesszahl A 2026			1.461	
Bedarfsmesszahl A 2026			3.126.540	
Gemeindegröße in m ² je Einwohner			14.252,34	
Grundkopfbetrag Bedarfsmesszahl B für 10.000 m ² /EW			80,40	
Grundkopfbetrag Bedarfsmesszahl B für 15.000 m ² /EW			87,70	
Gewichteter Grundkopfbetrag Bedarfsmesszahl B			86,61	
gerundeter Gewichteter Grundkopfbetrag Bedarfsmesszahl B			86,61	
Bedarfsmesszahl B 2026			185.345	
Bedarfsmesszahl (A und B)				<u>3.311.885</u>

Gemeinde Hohenfels
Planjahr 2022

Übersicht über die Beitrags-, Gebühren- und Steuersätze im Haushaltsjahr 2022			
Bezeichnung der Satzung	Datum der Fassung	Abgabemaßstab	Satz
Abfallsatzung	26.07.2017	Restmüllbehältergebühren	
		60 Liter	70,40 €
		120 Liter	112,65 €
		240 Liter	168,95 €
		1100 Liter	774,40 €
		Biomüllbehältergebühren	
		60 Liter	101,00 €
		120 Liter	161,65 €
		240 Liter	242,45 €
		660 Liter	666,74 €
		sonstige Gebühren	
		Abfallsäcke je 70 Liter- Sack	6,00 €
		Windelsäcke je Sack	2,00 €
Zuschlag			
bei Abfallabfuhr mit Einsatz unverhältnismäßig großem Aufwand			
je Stunde Arbeitszeit eines Beschäftigten	35,00 €		
je Betriebsstunde des Abholfahrzeuges	70,00 €		
Abwassersatzung	18.12.2020	Abwasserbeitrag	
		Nutzfläche je m ²	
		Kanal	1,87 €
		Klärwerk	1,29 €
		Schmutzwassergebühr je m ³	3,11 €
		Niederschlagswassergebühr je m ²	0,54 €
		Abwassergebühr für Abwasser, das zu einer öffentlichen Abwasserbehandlungsanlage	
		bei Abwasser aus Kleinkläranlagen je m ³	44,80 €
bei Abwasser aus geschlossenen Gruben je m ³	30,00 €		
Bestattungsgebührenordnung	26.11.2014	Bestattung (Ausheben der Grabstelle)	
		von Personen im Alter von 10 und mehr Jahren	380,80 €
		von Personen unter 10 Jahren	238,00 €
		von Tot- und Fehlgeburten	120,00 €
		Zuschläge Bestattung	
		für die Tieferlegung eines Grabes	190,40 €
		für die gleichzeitige Zweitbelegung	143,00 €
		Beisetzung von Aschen	
		mit Anwesenheit der Hinterbliebenen	179,00 €
		ohne Anwesenheit der Hinterbliebenen	120,00 €
		Zuschläge Beisetzung Bestattung und Aschen	
		Sonn- und Feiertagen	100%
		Samstagen	20%
		Überlassungen	
		eines Reihengrabes	701,00 €
		eines Reihurnengrabes	582,00 €
		jede weitere Urne ins gleiche Reihengrab	582,00 €
		Urnengemeinschaftsgrab	506,00 €
		anonymen Reihurnengrab	369,00 €
		mehrstelligen Doppelwahlgrabes	1.283,00 €
		einstelligen Wahliefgrabes	841,00 €
Drittbelegung eines Doppelgrabes werden die Gebühren für ein Reihengrab fällig	641,50 €		
Zuschläge Auswärtige für die Überlassung			
je Einzelgebühr	1,00 €		
Ausgrabung und Umbettung während Ruhezeit			
	2.000,00 €		
Leichenhalle-/Aussegnungshallenbenutzung			
je Sterbefall	143,00 €		
Außergewöhnliche Arbeiten (Frost ab 20cm, Wassereinbruch usw.)			
je Stunde	42,00 €		
Erschließungsbeitragssatzung	06.04.2006	Nutzungsfläche	95%
Gewerbesteuer		Hebesatz	350%
Grundsteuer A		Hebesatz	330%
Grundsteuer B		Hebesatz	340%

Hundesteuersatzung	21.11.2012	1. Hund	94,00 €
		je weiterer Hund	188,00 €
		Kampfhunde	500,00 €
		je weiterer Kampfhund	1.000,00 €
Kindergartensatzung	26.07.2018	Gebührensätze je Betreuungsplatz	
		Kindergarten	
		mit verl. Öffnungszeiten (7:00 - 13:00 Uhr)	
		1. Kind pro Monat	115,00 €
		2. Kind pro Monat	62,00 €
		Ganztags (7:00 - 16:00 Uhr)	
		1. Kind pro Monat	171,00 €
		2. Kind pro Monat	87,00 €
		Waldkindergarten	
		mit verl. Öffnungszeiten (7:30 - 13:30 Uhr)	
		1. Kind pro Monat	115,00 €
		2. Kind pro Monat	62,00 €
		Krippe	
		verl. Öffnungszeiten (7:00 - 13:00 Uhr)	
		1. Kind pro Monat	241,00 €
		2. Kind pro Monat	121,00 €
		ganztags (7:00 - 16:00 Uhr)	
		1. Kind pro Monat	360,00 €
		2. Kind pro Monat	181,00 €
		Warme Mahlzeit für Ganztagsgruppen und verlängerte Öffnungszeiten	
		Pauschale pro Monat	77,00 €
Verwaltungsgebührensatzung	13.02.2008	Amtshandlungen	1,50 € - 10.000 €
Wasserversorgungssatzung	31.03.2021	Beitrag	
		Nutzungsfläche je m ²	2,32 €
		Verbrauchsgebühr	
		je m ³	2,99 €
		Grundgebühr Zähler pro Monat	
		für Qn 1,5 und 2,5 m ³ /h	7,78 €
		für Qn 3,5 und 5 (6) m ³ /h	15,56 €
		für Qn 10 m ³ /h	46,68 €
		für Qn 15 m ³ /h	46,68 €
		Bauwasserzähler / sonstige beweglichen Zähler	
		je m ³	3,25 €
		Grundgebühr Zähler pro Monat	entfällt
		Wassermenge durch Münzwasserzähler	
		je m ³	5,80 €

Stand: 16.11.2021

Beteiligungsbericht der Gemeinde Hohenfels

Nach § 105 Abs. 2 Gemeindeordnung hat die Gemeinde zur Information des Gemeinderates und Ihrer Einwohner jährlich einen Bericht über die Unternehmen in einer Rechtsform des privaten Rechts, an denen sie beteiligt ist, zu erstellen.

Da die Gemeinde an solchen Unternehmen jeweils mit weniger als 25 % beteiligt ist, kann sich die Darstellung auf den Gegenstand des Unternehmens, die Beteiligungsverhältnisse und den Stand der Erfüllung des Öffentlichen Zwecks beschränken.

Die Gemeinde Hohenfels ist an folgenden Unternehmen in der Rechtsform des privaten Rechts und öffentlichen Rechts beteiligt:

1. Volksbank Meßkirch

Die Gemeinde Hohenfels ist mit 766,94 Euro an der Volksbank Meßkirch beteiligt.

2. Badischen Gemeinde Versicherung

Die Beteiligung bei der Badischen Gemeinde Versicherung beträgt 300 Euro.

3. Breitbandversorgung Landkreis Sigmaringen

Die Gemeinde Hohenfels ist seit 2010 Mitglied der Breitbandversorgung Landkreis Sigmaringen, die Beteiligung beträgt 2181,92 Euro, die Sacheinlage 650.614,58 Euro (Baukosten FTTC Anschluss) der Zuschuss zur Sacheinlage beträgt 156.680 Euro. Die Gemeinde ist mit 8,392% an der Breitbandinfrastruktur Verwaltungs-GmbH und mit 2,18% an der BLS Breitbandversorgungsgesellschaft im Landkreis Sigmaringen beteiligt.

4. Bodenseestandortmarketing

Die Gemeinde Hohenfels ist mit 1,67% an der Bodenseestandortmarketing beteiligt.

5. Zweckverband Gerätegemeinschaft Ostrachtal

Die Gemeinde Hohenfels ist mit 5.112,92 Euro am Zweckverband Gerätegemeinschaft Ostrachtal beteiligt, dies entspricht einem Anteil von 6,067%.

6. Zweckverband Bodenseewasserversorgung

Die Gemeinde Hohenfels ist mit 259.000 Euro am Zweckverband Bodenseewasserversorgung beteiligt. Im Jahre 2010 wurde der Anschluss an das

Leitungsnetz der Bodenseewasserversorgung erstellt, dies war notwendig geworden, da der Brunnen Bühl mit Clostridium per fringens verunreinigt war, was eine Filteranlage erforderlich gemacht hätte. Die Beteiligung der Gemeinde am Zweckverband beträgt 0,067 % der Stimmanteile und 0,13% der Kapitalanteile.

7. Beteiligung am Zweckverband Stockacher Aach

Die Gemeinde Hohenfels ist mit 5% bzw. 173.588,42 Euro am Zweckverband Stockacher Aach beteiligt. Der Zweckverband übernimmt die Reinigung der Abwässer der Gemeinde Hohenfels. Am Zweckverband sind folgende Gemeinden beteiligt: Stockach, Orsingen-Nenzingen, Eigeltingen, Bodman-Ludwigshafen, Hohenfels, Sipplingen und Stahringen (Radolfzell)

8. Zweckverband Egelsee

Am Zweckverband Egelsee (Interkommunales Gewerbegebiet) sind die Gemeinden Hohenfels und Herdwangen-Schönach mit jeweils 50% beteiligt.

9. KommOne

Die Gemeinde Hohenfels ist an kommOne beteiligt, dies ist der Zusammenschluss der vier Rechenzentren Freiburg, Karlsruhe, Stuttgart und Ulm. Die Gemeinde bezieht von dort die Programme für das Einwohnerwesen, Standesamt und Wahlen.